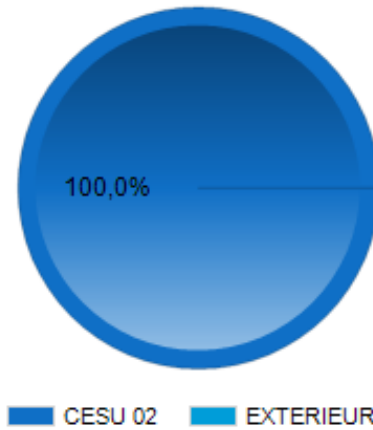



2. LIEU DE FORMATION

Taux de réponse : 100,0%

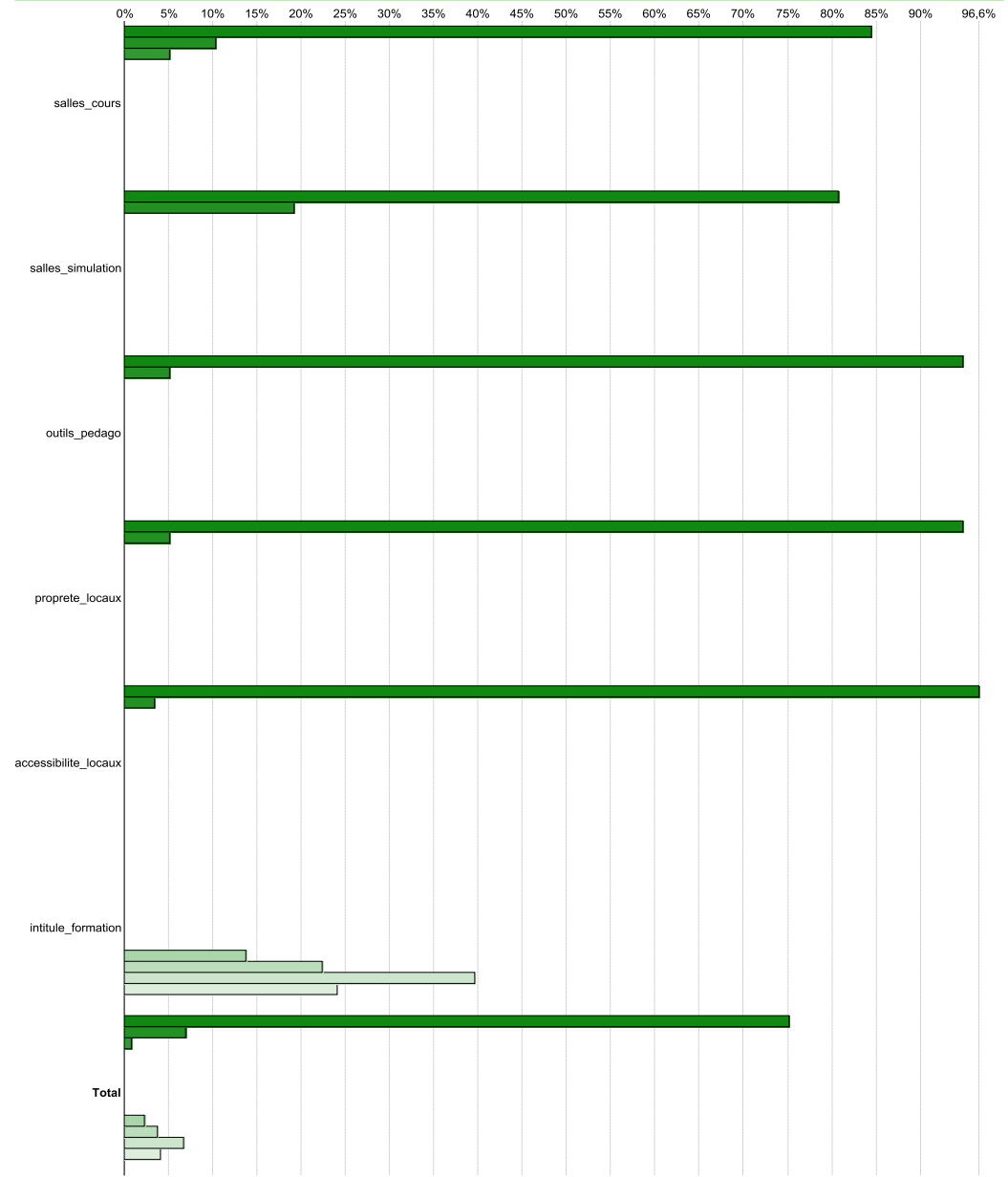


5. FORMATEURS

Taux de réponse : 100,0%



	1	2	3	4	5	6	7	8	9	10	11	12	13	14
salles_cours	84,5%	10,3%	5,2%	0,0%	0,0%	0,0%	0,0%	0,0%	0,0%	0,0%	0,0%	0,0%	0,0%	0,0%
salles_simulation	80,8%	19,2%	0,0%	0,0%	0,0%	0,0%	0,0%	0,0%	0,0%	0,0%	0,0%	0,0%	0,0%	0,0%
outils_pedago	94,8%	5,2%	0,0%	0,0%	0,0%	0,0%	0,0%	0,0%	0,0%	0,0%	0,0%	0,0%	0,0%	0,0%
proprete_locaux	94,8%	5,2%	0,0%	0,0%	0,0%	0,0%	0,0%	0,0%	0,0%	0,0%	0,0%	0,0%	0,0%	0,0%
accessibilite_locaux	96,6%	3,4%	0,0%	0,0%	0,0%	0,0%	0,0%	0,0%	0,0%	0,0%	0,0%	0,0%	0,0%	0,0%
intitule_formation	0,0%	0,0%	0,0%	0,0%	0,0%	0,0%	0,0%	0,0%	0,0%	13,8%	22,4%	39,7%	24,1%	0,0%
Total	75,1%	7,0%	0,9%	0,0%	0,0%	0,0%	0,0%	0,0%	0,0%	2,3%	3,8%	6,7%	4,1%	0,0%



EVALUATION DES FORMATIONS CESU - FORMATEURS

4 / 9

FORGSU

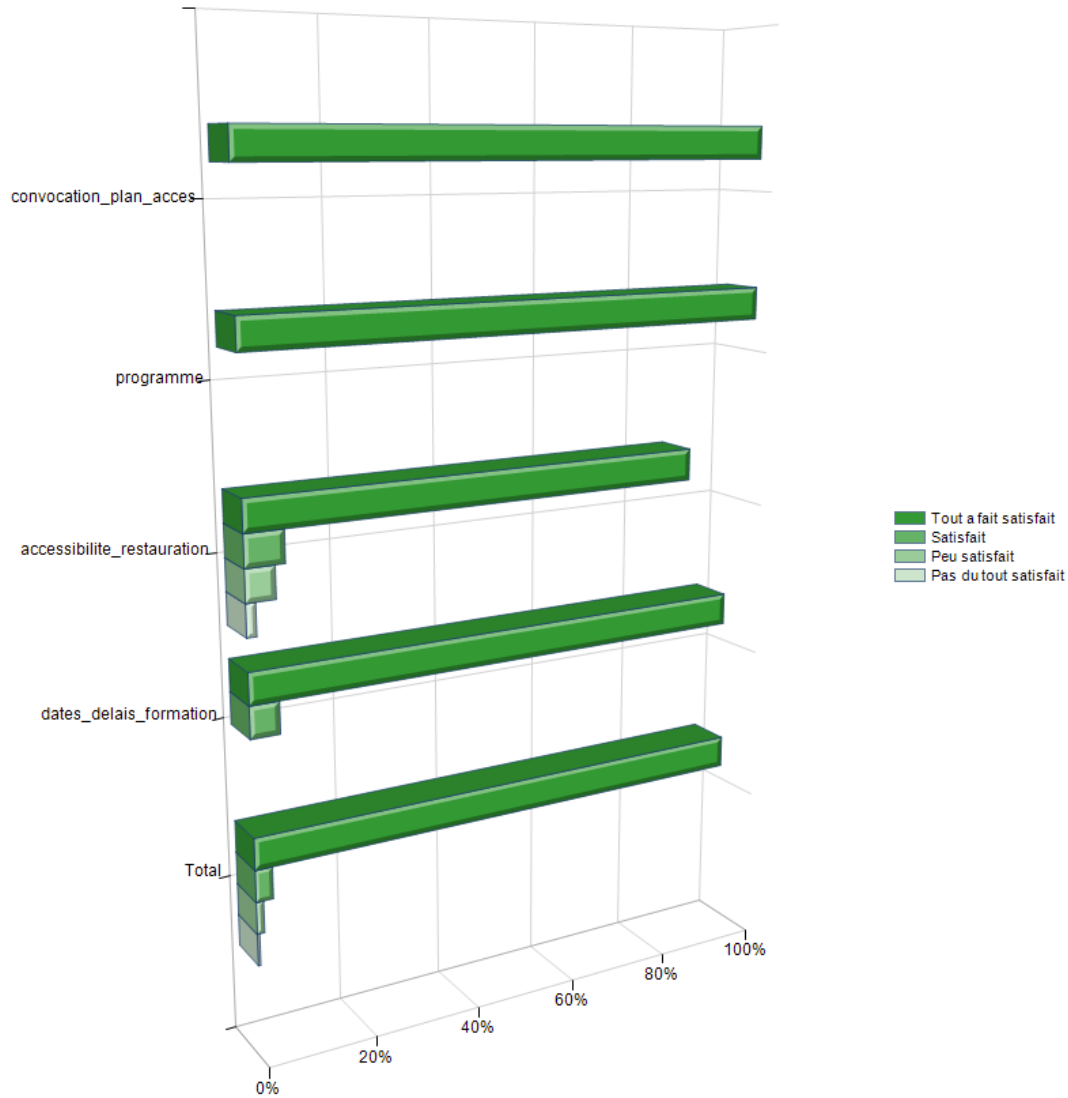
Nombre d'observations :58

acteurs
la formation

	Tout a fait satisfait	Satisfait	Peu satisfait	Pas du tout satisfait
aptitudes_formateur	98,3%	1,7%	0,0%	0,0%
ponctualite_formateur	94,8%	5,2%	0,0%	0,0%
competences_formateur	100,0%	0,0%	0,0%	0,0%
disponibilite_formateur	100,0%	0,0%	0,0%	0,0%
ambiance_formation	100,0%	0,0%	0,0%	0,0%
nombre_stagiaires	100,0%	0,0%	0,0%	0,0%
Total	98,9%	1,1%	0,0%	0,0%

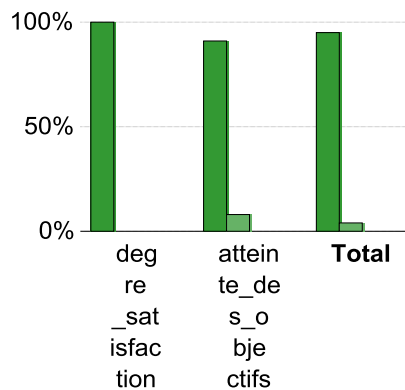


	Tout a fait satisfait	Satisfait	Peu satisfait	Pas du tout satisfait
convocation_plan_acces	100,0%	0,0%	0,0%	0,0%
programme	100,0%	0,0%	0,0%	0,0%
accessibilite_restauracion	86,0%	7,0%	5,3%	1,8%
dates_delais_formation	94,7%	5,3%	0,0%	0,0%
Total	95,2%	3,1%	1,3%	0,4%



satisfaction

	Tout a fait satisfait	Satisfait	Peu satisfait	Pas du tout satisfait
degre_satisfaction	100,0%	0,0%	0,0%	0,0%
atteinte_des_objectifs	91,2%	8,8%	0,0%	0,0%
Total	95,6%	4,4%	0,0%	0,0%



27. Quels sont les points positifs de cette formation ?Taux de réponse : **91,4%**