



**MINISTÈRE  
DES SOLIDARITÉS  
ET DE LA SANTÉ**

*Liberté  
Égalité  
Fraternité*

# Bilan national des CESU

## 2019

Association Nationale des CESU



# Bilan d'activité 2019

105 départements

101 CESU en activité

101 CESU répondeurs

Nombre d'apprenants : 268 150

Nombre d'heures-apprenants : 4 126 648

## Ressources humaines

Responsables médicaux : 115 (32 ETP)  
Cadres ou IDE référent : 107 (44 ETP)  
Secrétaires : 113 (72 ETP)  
Logisticiens : 17 (9 ETP)

Formateurs : Temps dédié : 385 (99 ETP)  
Vacataires : 1829  
Autres : 1912  
Avec cursus pédagogique : 557

## 1<sup>ère</sup> partie : Rapport d'activité par formation

- Formations en pédagogie
- Formations aux situations d'urgence
  - AFGSU 1
  - Renouvellement AFGSU 1
  - AFGSU 2
  - Renouvellement AFGSU 2
  - Formation MCS
  - Formation « Apprendre à porter secours »
  - Formations réglementées
  - Sécurité Civile
  - Autres formations
- Formations aux situations d'exception
  - AFGSU SSE modules 1 à 3
  - AFGSU SSE annexes 3 à 11
  - Formations SSE

## 2<sup>ème</sup> partie : Rapport d'activité par CESU

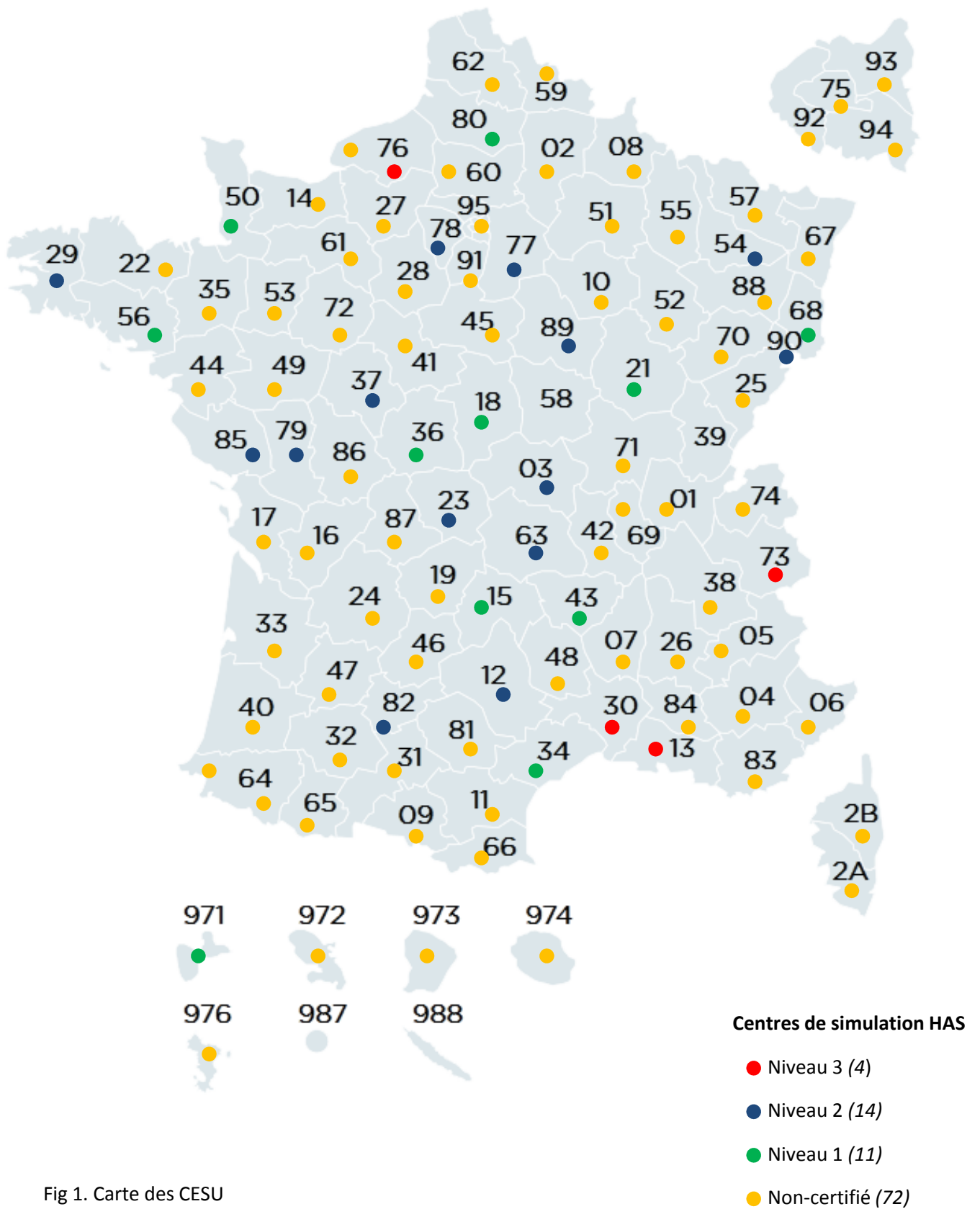


Fig 1. Carte des CESU

# Rapport d'activité par formation

Formations en pédagogie



# Formations en pédagogie

## Formations de formateurs

### CESU organisateurs

2	54
3	56
4	57
5	59
6	60
9	62
10	63
11	64A
12	64B
13	65
14	66
15	67
16	68
18	69
19	71
2B	72
21	73
22	74
25	75
27	76B
28	77
29	78
30	79
33	80
34	81
35	83
36	84
37	85
38	86
40	89
41	90
42	91
44	92
45	93
46	94
47	95
48	971
49	972
50	973
51	974
53	976

**Nombre d'apprenants : 3 110**

**Nombre d'heures-apprenants : 64 170**

Formateurs AFGSU des instituts de formation paramédicaux	210	11370
Formateurs AGSU hors instituts de formation	518	30347
Formation continue des enseignants CESU	106	1038
formation continue des formateurs GSU	1844	14200
Formation à la dynamique et animation des groupes	12	252
Formation aux apprentissages moteurs	0	0
Formation aux méthodes d'évaluation	20	420
Formation de formateurs en simulation	215	4974
Formation de formateur SSE	147	2390
Formation des référents SSE	62	859
<b>TOTAL</b>	<b>3134</b>	<b>65850</b>

Tab 1. Nombre d'apprenants et d'heures-apprenants par type de formation

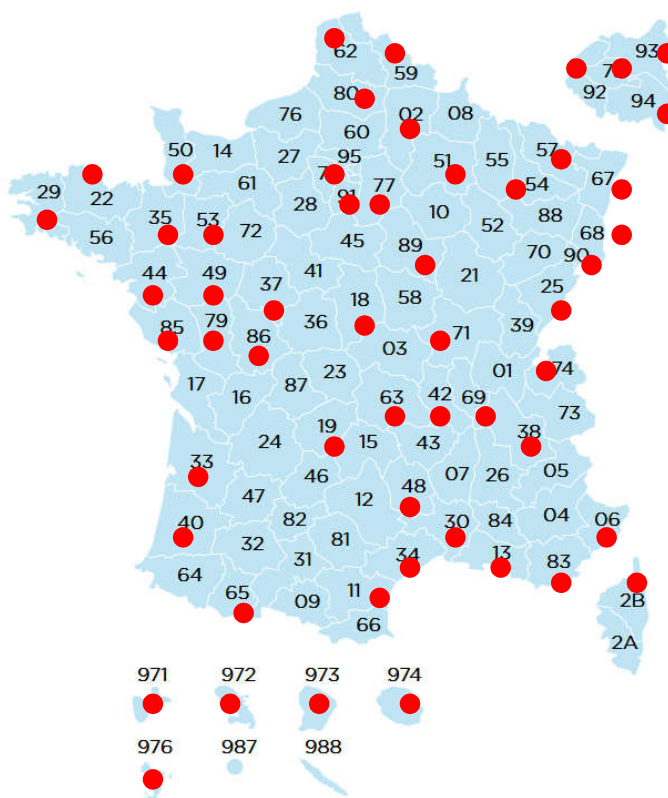


Fig 1. Carte des formations de formateurs AFGSU

# Rapport d'activité par formation

Formations aux situations  
d'urgence



# AFGSU 1

## Attestation de formation aux gestes et soins d'urgence de niveau 1

### CESU organisateurs

1	52
2	53
3	54
4	55
5	56
6	57
7	59
8	60
9	61
10	62
11	63
12	64A
13	64B
14	65
15	66
16	67
17	68
18	69
19	70
2A	71
2B	72
21	73
22	74
23	75
24	76A
25	76B
26	77
27	78
28	79
29	80
30	81
31	82
32	83
33	84
34	85
35	86
36	87
37	88
38	89
40	90
41	91
42	92
43	93
44	94
45	95
46	971
47	972
48	973
49	974
50	976
51	

**Nombre d'apprenants : 23 360**

**Nombre d'heures-apprenants : 280 320**

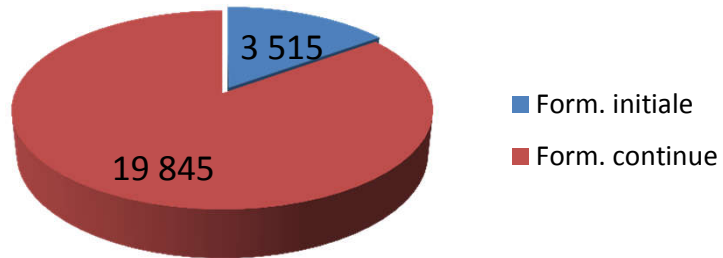


Fig 1. Nombre d'apprenants par type de formation

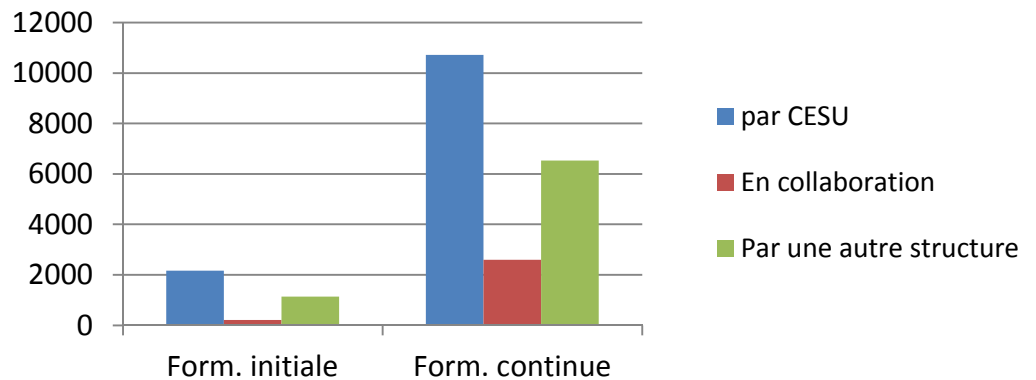


Fig 2. Nombre d'apprenants par modalités d'organisation

# Renouvellement AFGSU 1

Renouvellement de l'attestation de formation aux gestes et soins d'urgence de niveau 1

## CESU organisateurs

1	52
2	53
3	54
5	55
6	56
7	57
8	59
10	60
11	61
12	63
14	64A
15	64B
16	65
17	66
18	67
19	69
2A	70
21	71
22	72
23	73
24	74
25	75
27	76A
28	76B
29	77
30	78
32	79
33	80
34	82
35	83
36	84
37	85
38	86
40	87
41	88
42	89
43	90
44	91
45	92
46	94
47	95
48	972
49	974
50	976
51	

**Nombre d'apprenants : 6 009**

**Nombre d'heures-apprenants : 24 036**

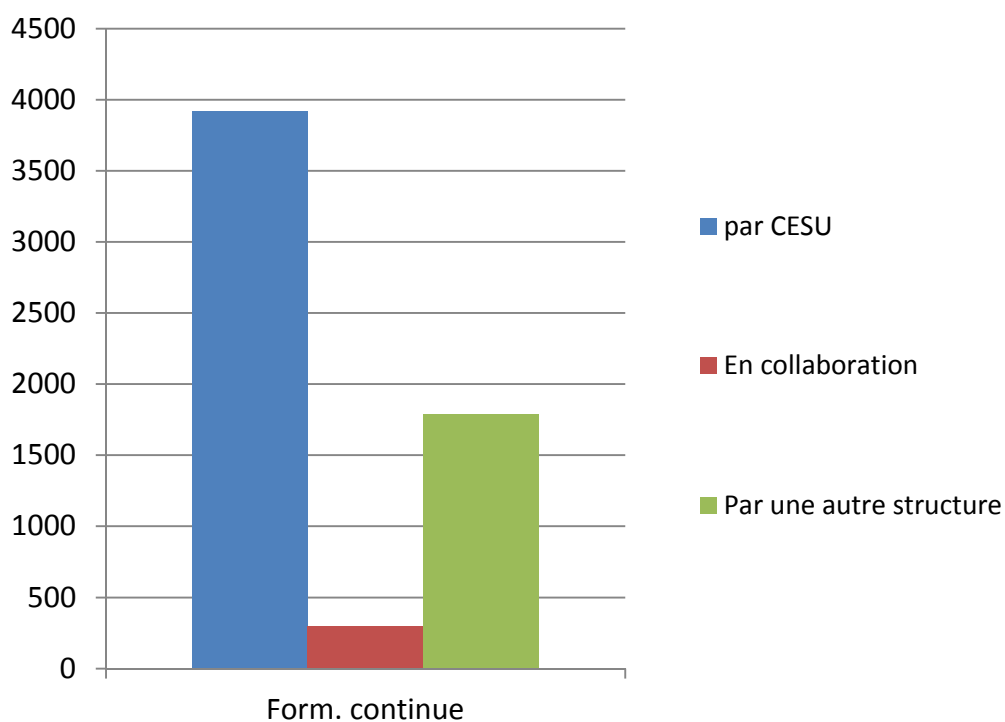


Fig 1. Nombre d'apprenants par modalités d'organisation



# AFGSU 2

## Attestation de formation aux gestes et soins d'urgence de niveau 2

### CESU organisateurs

1	52
2	53
3	54
4	55
5	56
6	57
7	59
8	60
9	61
10	62
11	63
12	64A
13	64B
14	65
15	66
16	67
17	68
18	69
19	70
2A	71
2B	72
21	73
22	74
23	75
24	76A
25	76B
26	77
27	78
28	79
29	80
30	81
31	82
32	83
33	84
34	85
35	86
36	87
37	88
38	89
40	90
41	91
42	92
43	93
44	94
45	95
46	971
47	972
48	973
49	974
50	976
51	

**Nombre d'apprenants : 140 688**

**Nombre d'heures-apprenants : 2 954 448**

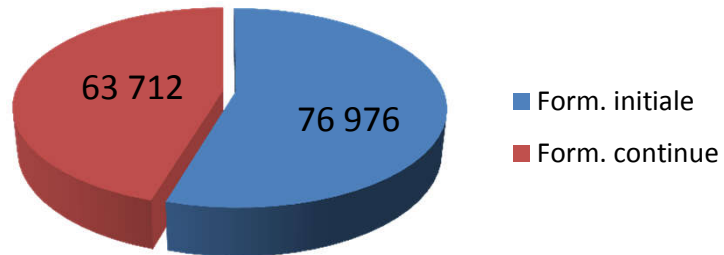


Fig 1. Nombre d'apprenants par type de formation

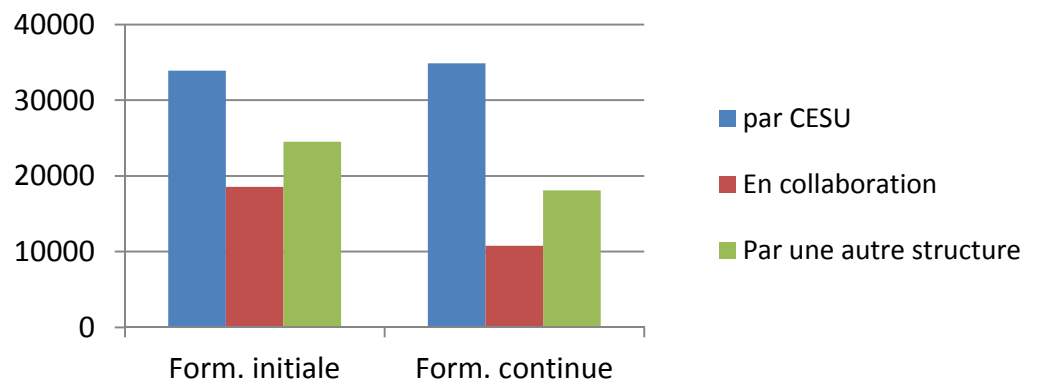


Fig 2. Nombre d'apprenants par modalités d'organisation

# AFGSU 2

## Attestation de formation aux gestes et soins d'urgence de niveau 2

Infirmiers	28867
Aides-soignants	17725
Médecins	5073
Auxiliaires de puériculture	3469
Auxiliaires ambulanciers	3416
Ambulanciers	3277
Pharmaciens	2737
Masseurs-kinésithérapeutes	2729
Chirurgiens dentistes	1363
Manipulateurs d'électrologie médicale	1226
Sages-femmes	714
Ergothérapeutes	713
Infirmiers anesthésistes	689
Techniciens d'analyses biomédicales	663
Infirmiers de bloc opératoire	507
Puéricultrices	484
Préparateurs en pharmacie hospitalière	429
Pédicures-podologues	416
Assistants dentaires	387
Orthophonistes	347
Psychomotriciens	293
Orthoptistes	145
Préleveurs sanguins	95
ARM	90
Audioprothésistes	57
Diététiciennes	33
Opticiens-Lunetiers	8
Prothésistes-Orthésistes	0
Autres ou non renseigné	1024
<b>TOTAL</b>	<b>76976</b>

Tab 1. Nombre d'apprenants en formation initiale par cursus de formation

# Renouvellement AFGSU 2

Renouvellement de l'attestation de formation aux gestes et soins d'urgence de niveau 2

## CESU organisateurs

1	52
2	53
3	54
4	55
5	56
6	57
7	59
8	60
9	61
10	62
11	63
12	64A
13	64B
14	65
15	66
16	67
17	68
18	69
19	70
2A	71
2B	72
21	73
22	74
23	75
24	76A
25	76B
26	77
27	78
28	79
29	80
30	81
31	82
32	83
33	84
34	85
35	86
36	87
37	88
38	89
40	90
41	91
42	92
43	93
44	94
45	95
46	971
47	972
48	973
49	974
50	976
51	

**Nombre d'apprenants : 46 613**

**Nombre d'heures-apprenants : 326 291**

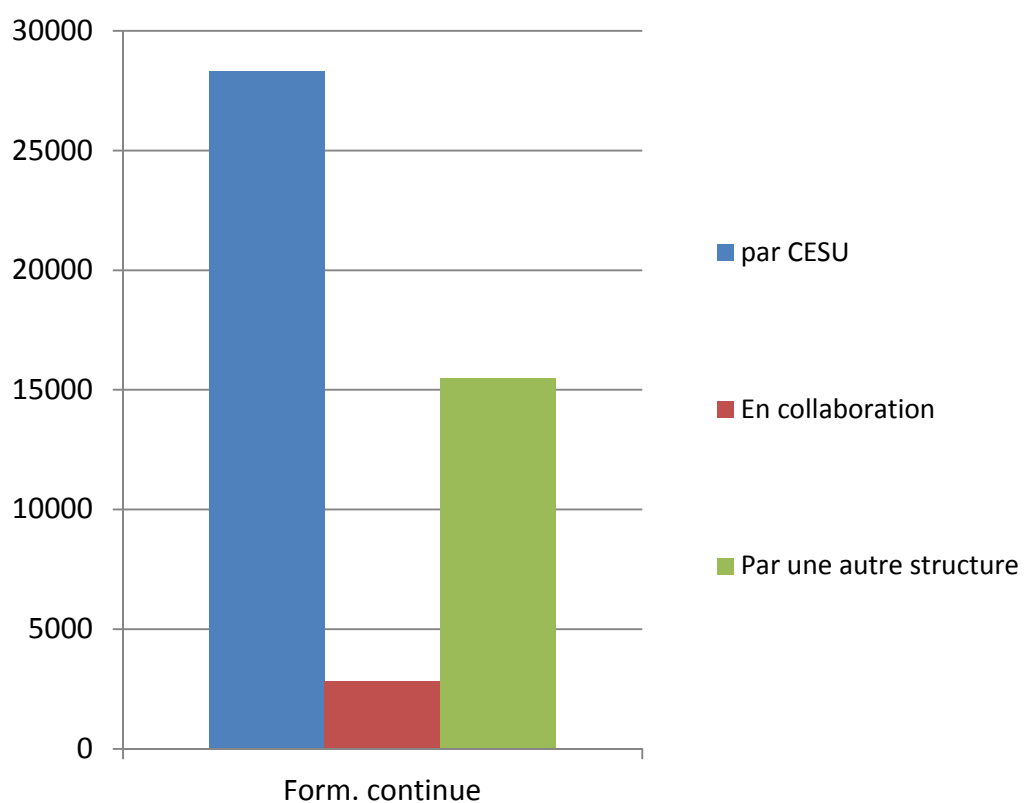


Fig 1. Nombre d'apprenants par modalités d'organisation

# MCS

## Formation des Médecins Correspondants SAMU

**CESU organisateurs**

1
4
5
6
11
15
25
26
30
38
47
48
55
73
74
83
85
86
976

**Nombre d'apprenants : 1 342**

**Nombre d'heures-apprenants : 11 564**

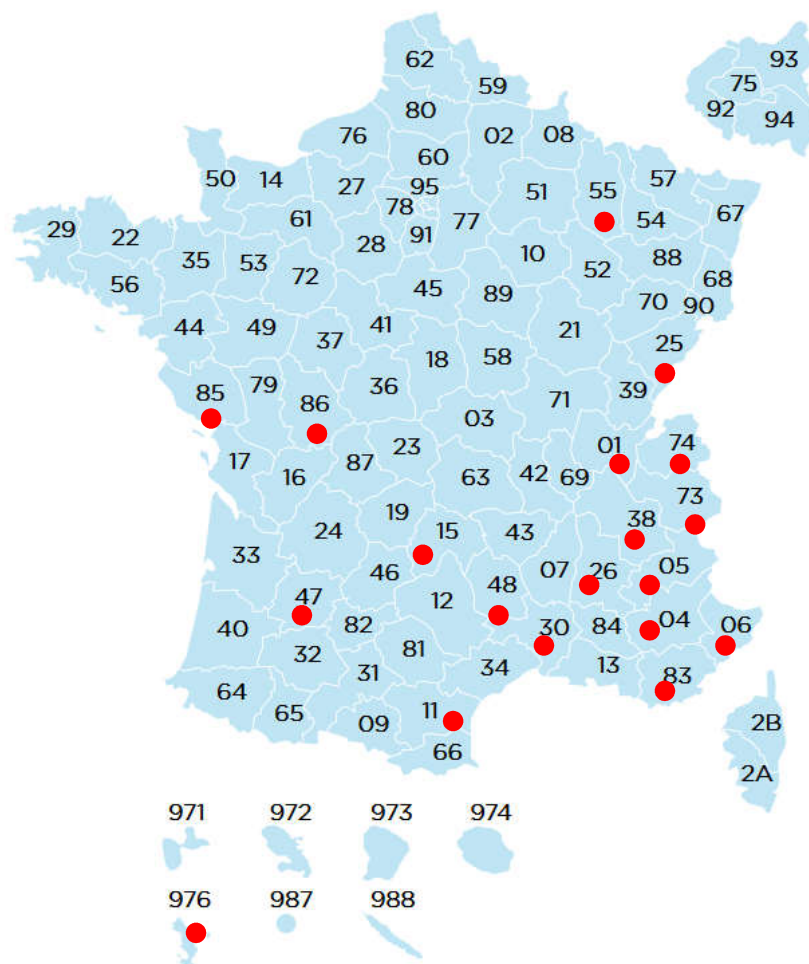


Fig 1. Carte des formations MCS

# Apprendre à porter secours

Formation « Apprendre à porter secours » - Premiers secours –  
Situations d'urgence

## CESU organisateurs

2  
9  
15  
16  
29  
30  
41  
48  
50  
65  
73  
74  
90  
91  
92  
94  
974

**Nombre d'apprenants : 1 910**

**Nombre d'heures-apprenants : 7 787**

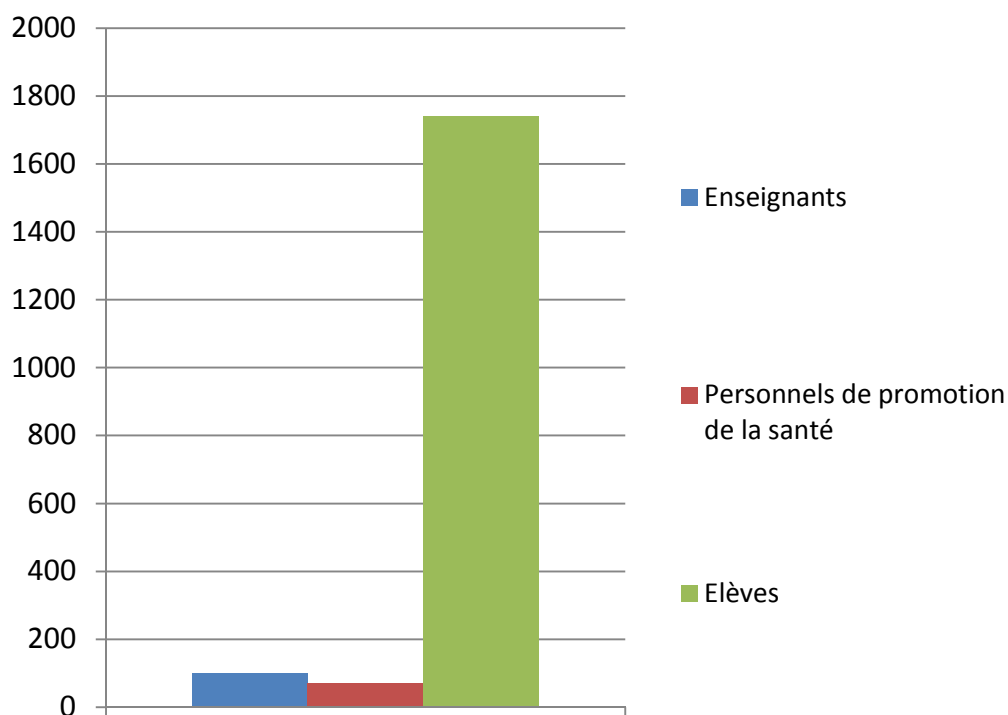


Fig 1. Nombre d'apprenants par public

# Formations réglementées

Formations réglementées ou recommandées  
(hors AFGSU et sécurité civile)

**Nombre d'apprenants : 6 324**

**Nombre d'heures-apprenants : 118 235**

## CESU organisateurs

1	59
2	60
4	63
5	64A
6	64B
8	65
10	67
13	68
15	69
17	71
19	73
21	74
22	75
29	78
30	79
33	81
34	83
35	84
38	85
40	86
41	91
43	93
44	94
45	972
51	973
55	974
56	976

FAE ambulanciers SMUR	171	21344
Séminaires d'enseignement dans le cadre des études médicales	470	12057
Certificat de formation à la sécurité	323	1292
Initiation de la population à l'utilisation du DAE	3287	12292
Formation des infirmiers organisateurs de l'accueil (IOA)	837	22011
Formation au certificat d'exploitant hospitalier en télécommunications (CEHT)	79	3008
Formation continue des ambulanciers	930	7342
FAE ARM	136	38093
Formation aux transports pédiatriques	91	796
<b>TOTAL</b>	<b>6324</b>	<b>118235</b>

Tab 1. Nombre d'apprenants et d'heures-apprenants par type de formation

# Sécurité civile

Formations sous la tutelle de la direction générale de la sécurité civile

## CESU organisateurs

15	48
18	51
19	67
22	69
24	71
27	72
28	74
32	75
34	78
35	81
36	84
38	87
40	91
41	92
43	93
44	94
45	974
47	

**Nombre d'apprenants : 2 669**

PSC 1	2323
PSE 1	10
PSE 2	10
Formateur Premiers Secours Civiques (PIC PAE F PSC)	14
Formateur Premiers Secours (PIC PAE F PS)	0
Formateur en Sauvetage aquatique(PIC PAE F SSA)	0
Formation continue des formateurs PSC	73
Formation continue des formateurs PS	6
Formation continue PSE 1	5
Formations continue PSE 2	129
Autres	99
<b>TOTAL</b>	<b>2669</b>

Tab 1. Nombre d'apprenants par type de formation

# Autres formations

## Formations non-réglémentées

**Nombre d'apprenants : 19 072**

**Nombre d'heures-apprenants : 181 915**

<b>Personnels des établissements de santé</b>		
PROTOCOLE COOPERATION PRESCRIPTION ANTICIPEE	57	798
1er Intervenant sur Scène de Crime	24	168
1ERE MINUTES DE L'URGENCE	11	77
Accouchement	12	84
Accouchement + Réa H O	30	99
Accouchement hors maternité : prise en charge extra hospitalière	17	357
ACCOUCHEMENT INOPINE	37	518
Accouchement inopiné	18	126
Accouchement Inopiné en Pré-Hospitalier	4	28
accouchement inopiné hors maternité eutocique	22	165
Accouchement pré hospitalier	22	154
ACCOUCHEMENT PRE-HOSPITALIER INOPINE	8	56
Accouchement Smur	37	259
ACLS	26	416
ACR	4	28
ACR	26	52
ACR 1 jour	31	232,5
ACR en milieu hospitalier et médicaments de l'urgence (Internes)	8	20
ACR en secteur de soins	60	210
Acr en unité de soins	33	66
ACR intra-hospitalier	451	1804
ACR PEDIATRIE	31	93
ACR Urgences vitales	40	280
actualisation adaptation emploi rea	30	210
adaptation a l'emploi IDE urgence	60	2100
Adaptation des équipes SMUR en Milieux hostiles	12	252
adaptation IDE réanimation	60	2100
Aide aux gestes d'urgence au téléphone	8	56
Aides-soignants en ZAO (pour P. établissement de santé)	6	42
Alerter - Masser - Défibriler (AMD)	12	24
Anglais médical pour ARM	17	34
Annonce de décès	13	91
Aptitude à la gestion d'un transport infirmier interhospitalier (TIH)	52	364
ARM	3	63
ARM	11	33
ARM ET ACR	5	35
ARM ET PLAN DE SECOURS	12	84

Tab 1. Nombre d'apprenants et d'heures-apprenants par type de formation



# Autres formations

## Formations non-réglémentées

<b>Personnels des établissements de santé (suite)</b>		
ARRÊT CARDIAQUE AVEC DEFIBRILLATEUR	47	164,5
Arrêt cardiaque en service de soin	16	112
Arrêté cardio respiratoire in situ	8	8
Atelier de simulation en régulation	21	84
atelier/1 urgence	16	56
Ateliers GSU	764	764
ateliers pratiques pec ACR dans les services	79	158
AUEC	46	1288
Base de l'échographie d'urgence USLS BL1	28	560
Capacité de médecine de catastrophe	18	1260
Chaine de survie intrahospitalière	101	707
Chaine de survie intra-hospitalière (pour étudiants IFSI)	54	378
Chariot d'Urgence	45	180
chariot d'urgence	44	308
Chariot d'Urgence	27	162
colaboration IADE IBODE bloc operatoire urgence	91	637
communication en situation de crise	24	168
communication therapeutique	150	3150
communication therapeutique en régulation	8	112
Communications et annonces complexes	24	168
complication injection produit contraste	54	378
Connaissances médicales pour les ARM	7	49
CRM	4	16
CSIH	39	195
Damage Control	26	182
Damage control pour l'équipe SMUR	8	28
De l'accouchement inopiné au nouveau-né en détresse : prise en charge médicalisée hors maternité	11	231
DEFI SMUR	27	89,1
DES MU G4 Urgences et médecine Légale septembre 2019	32	448
DESC G4 Urgences et médecine Légale janvier 2019	145	2030
DESMU 1, 2 et 3	36	2520
DETRESSE VITALE	16	560
détresses vitales	82	328
Détresses Vitales - personnel paramédical	76	228
Détresses vitales de l'adulte	20	140
DIU Médecine d'Urgence	10	160
drain thoracique	27	89,1
DU de simulation - pédagogie active et simulation en santé	25	2625
DU d'urgence	11	44
DYSPNEE ISR	18	72
ECG niveau 1 et 2	17	119

Tab 1. Nombre d'apprenants et d'heures-apprenants par type de formation (suite)

# Autres formations

## Formations non-réglémentées

<b>Personnels des établissements de santé (suite)</b>		
Echographie appliqué à l'urgence	4	28
Echographie appliquée à l'urgence	11	77
Echographie de Médecine d'Urgence niveau 1	6	126
Echographie d'urgence	19	266
Echographie Hémodynamique	17	306
Echographie Interventionnelle	17	153
Echographie Urgence	47	846
ECMO niveau 1	2	4
ECMO niveau 2	4	28
ECMU 1	8	168
EIDE (Simulation)	156	546
ENTRAINEMENT SSE	24	168
EUROPEAN PEDIATRIC IMMEDIATE LIFE SUPPORT EPILS	84	756
Evacuations Sanitaire Aéronautique	28	980
Exercice sur table Cata ORSEC NOVI	21	69,3
FAE Argent d'accueil	4	28
FAE IDE Déchoc/SMUR	9	315
FAE IDE éducation nationale	8	168
FAE IDE exerçant en SAUV	30	1050
FAE IDE exerçant en SMUR	9	315
FAE IDE SAU	4	56
Faste ECHO	9	126
FC ARM stationnaire CTA	23	161
FC équipage SMUR (Med/ide/ade)	38	266
FC Monitoring	49	49
Fin de vie	20	140
flash ACR	13	26
Formation aux urgences pédiatriques	13	91
Formation à l'Accouchement hors Maternité niveau 2	5	70
Formation à l'utilisation du MEOPA	9	9
formation accouchement en pré hospitalier	35	490
Formation Accouchement hors maternité	21	147
Formation accouchement inopiné	28	196
Formation annonce cancer (pôle cancéro)	8	32
Formation ANTARES	6	18
Formation aux urgences vitales	7	56
Formation brancardiers	11	231
Formation complémentaire échographie	10	210
Formation conducteurs SMUR	10	100
Formation continue ARM	1	4
Formation continue des formateurs en simulation	54	378
Formation des Internes : Arrêt cardiaque	16	56
Formation DES Médecine d'Urgence	13	91

Tab 1. Nombre d'apprenants et d'heures-apprenants par type de formation (suite)

# Autres formations

## Formations non-réglées

<b>Personnels des établissements de santé (suite)</b>		
Formation des régulateurs de pistes	25	175
Formation détresse respiratoire en simulation	7	49
Formation Fast Echo	5	105
Formation Gestion de l'agressivité aux urgences	12	168
Formation Gestion des risques en obstétrique	65	455
formation guidance téléphonique ARM+++	11	77
formation IDE en régulation +++	6	18
Formation IDE SAU	19	57
formation IDE TIIH (transfert infirmier inter hospitalier)+++	4	12
Formation infirmier de SMUR	23	1127
Formation initiale de référent RCP institutionnel	9	126
formation initiale des Infirmiers Diplômés d'Etat (IDE) dédiés à la paramédicalisation préhospitalière avec télé-médecine	7	23,1
Formation initiale Protocole Infirmiers Sapeurs Pompiers 55	6	42
FORMATION PARCOURS URGENCES	83	581
Formation PEC de l'arrêt cardiaque (Internes du SAU)	28	112
Formation Pédiatrie et Gestes Techniques IDE SAU	6	42
Formation pédiatrie pré hospitalière	10	140
Formation Petite enfance ( destiné parents)	6	12
Formation Protocole Infirmiers correspondant de SAMU 55	7	21
Formation revalidation référent RCP institutionnel	3	21
Formation SAUV	42	294
Formation SIMULATION EN SANTE (EIDE)	113	452
Formation T2IH	6	21
Formation techniques et soins d'urgence internes DMU	10	200
Formation Transport des patients coronariens	26	104
Formation VVP Echo guidée	30	120
FORMATION DES NOUVEAUX ARRIVANTS	12	39,6
gestes des soins d'urgence en milieu pénitentiaire	80	5600
Gestes d'urgence pour les internes d'Hématologie	15	52,5
Gestes d'urgence sur le Nouveau-Né en Salle de naissance	35	210
Gestes d'urgences en réanimation	21	84
GESTES ET SOINS D URGENGE ENFANTS NOURRISSONS	9	63
Gestes Invasifs en SAUV	4	28
Gestes qui sauvent	38	76
Gestes qui sauvent	122	366
Gestes techniques	34	238
GESTES URGENCES - DEPARTEMENT MEDECINE GENERALE	114	285
Gestion agressivité	18	126
GESTION DE L'ACR AU SAUV	9	63
gestion de l'airway niveau 1	11	77
gestion de l'airway niveau2	4	28

Tab 1. Nombre d'apprenants et d'heures-apprenants par type de formation (suite)

# Autres formations

## Formations non-réglées

<b>Personnels des établissements de santé (suite)</b>		
GESTION DES ABORDS VEINEUX	17	68
Gestion des situations d'urgence en Transfert Infirmier Inter Hospitalier	12	48
gestion des voies aériennes difficiles	49	161,7
Gestion et conditionnement des greffons au bloc opératoire	2	7
Gestion intra-Hospitalière d'une situation sanitaire exceptionnelle	7	49
Gestion paramédicale du polytraumatisé	5	35
Guidage des Gestes d'Urgence par Téléphone	10	70
guidance des gestes ARM	14	98
Guidances des gestes d'urgences par téléphone	6	42
GYPSOTHERAPIE	9	22,5
GYPSOTHERAPIE	13	455
hemorragies aiguës	4	8
Hygiène hospitalière en service de soins	30	120
I.D.E. DE DECHOCAGE	16	112
IAO urgence pédiatrique	36	1008
IDE au déchocage	18	252
IDE et AS de la SAUV	15	210
IDE SAU	5	70
IDE SAUV	6	210
ide sauv	19	399
IDE SSPI	24	672
imagerie	104	364
Immobilisations au SAU (gypsothérapie)	10	350
Infirmier organisateur d'accueil	20	560
Infirmier en Salle d'Accueil des Urgences Vitales	7	147
Infirmier Organisateur de l'Accueil -Formation continue	9	126
Initiation gestes et soins d'urgences	5	35
Initiation hypnoanalgésie	238	1666
INITIATION SSE dans une FORMATION CUMP	15	45
Intégrations Nouveaux IDE AS Urgences	13	273
INTERPRETATION DE L'ECG ET PRISE EN CHARGE DU SYNDROME CORONARIEN	29	203
intubation (assistants)	10	40
intubation (interne de spécialité)	32	128
intubation difficile	5	35
IOT difficile	25	87,5
KALINOX ET IDE	12	24
KT intra osseux	16	112
la douleur et communication thérapeutique	41	135,3
l'abord vasculaire intra-osseux	26	85,8
Le soignant face à l'urgence sur son lieu d'exercice	46	1610
Le soignant face à l'urgence sur son lieu d'exercice	49	343

Tab 1. Nombre d'apprenants et d'heures-apprenants par type de formation (suite)

# Autres formations

## Formations non-réglémentées

<b>Personnels des établissements de santé (suite)</b>		
Les équipes de Smur face à une scène de crime	5	20
Les Traumatismes Psychiques	36	252
LES TROUBLES DU RYTHME	16	112
l'infirmiere en salle d'accueil des urgences vitales	7	168
L'ISP et les filières de l'urgence	8	112
Maitrise Réalisation ECG	4	14
MANIPULATEURS (RCP)	12	24
MEDECINE NUCLEAIRE	12	42
médecine physique rééduc enfants	24	84
Medicament de l'urgence	4	16
MEDIREG 1	6	84
Mieux comprendre les réglages des respirateurs - personnel paramédical	8	56
mise à jour des compétences de l'équipe ensalle de naissance	29	406
mise à jour des compétences en équipe SMUR	22	154
module SSE et dynamique de groupe	16	448
Modules médicaux	58	174
Optimisation du travail en équipe en service de pneumologie	38	133
Optimiser la prise en charge des urgences vitales du nourrisson et de l'enfant en PMI	14	98
Pathologies médicales en Régulation	20	140
PC accouchement en SMUR	0	0
PC hypersensibilité aux produits de contraste	11	77
pc urgence en salle de naissance	15	105
pc urgence en usic	7	49
PCBA : prise en charge de blessés par attentat	27	189
PCUIH 1	313	939
PCUIH 2	274	822
PEC accident allergique en radiologie	27	189
PEC ACR CH	61	152,5
pec ACR par les internes du CH	18	36
PEC AVC	23	161
PEC de l'ACR en pneumologie : 4 groupes : 3H30/groupe	37	129,5
PEC douleur thoracique par téléphone	5	20
PEC du nouveau-né en salle de naissance	20	280
PEC patients polytraumatisés	5	35
PEC Urg vitales en réa USC	125	437,5
PEC Urg vitales en USIC	57	199,5
PEC Urg vitales intra hospitalières au CHS	17	119
PEC Urg vitales intra hospitalières médecins du CHMS, internes	145	580
PEC Urg vitales intra hospitalières SAU	88	352
PEC Urg vitales pré hospitalières SMUR	83	332

Tab 1. Nombre d'apprenants et d'heures-apprenants par type de formation (suite)

# Autres formations

## Formations non-réglementées

<b>Personnels des établissements de santé (suite)</b>		
PEC urgence adulte	99	693
PEC urgence obstétricale	47	329
PEC urgence pédiatrique	18	126
PEC URGENCES EN PRE HOSPITALIER	8	56
PEC URGENCES PEDIATRIQUES	32	224
PEC URGENCES VITALES SAUV	13	91
PEC UV en pédiatrie	19	66,5
PEC UV intra hospitalière	167	501
petite chirurgie	6	12
Plan blanc et cellule de crise	10	70
plans de secours pour les ARM	21	84
PMOT	10	350
pneumo allergo	16	56
pôle médecine interne et gériatrique	72	252
pose intra osseuse	34	68
Pose perfusion	12	36
POSE VOIES VEINEUSES PERIPH SITUA DIFFICILE	113	791
Prèlevement de cornées	4	28
prélèvement organe MASTRICH	36	504
Préparation aux gardes : sutures	224	7840
Préparation médicaments d'urgence	20	140
Prise en cahрге A.V.C.	29	95,7
prise en charge acr	6	18
Prise En Charge Arrêt Cardio-respiratoire intra CH	96	384
PRISE EN CHARGE DE L ARRET CARDIO RESPI	84	294
Prise en charge de la détresse pédiatrique	13	182
Prise en charge de la détresse vitale - Simulation haute fidélité	130	455
Prise en charge de la détresse vitale - Simulation haute fidélité	60	420
Prise en charge de l'Accouchement par l'équipe SMUR	16	56
Prise en charge de l'ACR + chariot d'urgence	33	115,5
prise en charge de l'allergie en radio	24	48
Prise en charge de l'anaphylxie en dialyse	36	144
PRISE EN CHARGE DE L'ARRET CARDIAQUE	14	98
Prise en Charge des Situations d'Agressivité	36	252
prise en charge des urgences vitales pour les internes	6	42
Prise en charge du nouveau-né en détresse en salle de naissance (en collaboration avec l'ADEPAFIN)	93	651
prise en charge du polytrauma	12	24
prise en charge du polytraumatisé	10	70
Prise en charge en équipe pluri professionnelle d'un patient sous ECMO en réanimation	33	115,5
Prise En Charge IOT / VVC	8	48

Tab 1. Nombre d'apprenants et d'heures-apprenants par type de formation (suite)

# Autres formations

## Formations non-réglées

<b>Personnels des établissements de santé (suite)</b>		
Prise En Charge IOT / VVC	8	48
Prise en charge nouveau-né en SMUR	28	196
Prise en charge pratique de situations de crise en anesthésie au bloc opératoire , SSPI	77	269,5
Prise en charge urgences pédiatriques	64	224
PRISE EN CHARGE URGENCES VITALES INTRA HOSPITALIERES	74	518
Prise en soins aux Urgences en équipe-Gypsothérapie	36	504
Prise en soins aux Urgences en équipe-Module Médecine et chirurgie	2	28
Prise en soins aux Urgences en équipe-Module Médecine et chirurgie	5	105
Psychotraumatismes en SMUR	20	140
rappel sur la prise en charge de l'OVA et ACR	18	36
Réanimation à la naissance (NLS)	53	477
REANIMATION EN SALLE DE NAISSANCE	13	91
Réanimation et urgence pédiatriques	20	280
réanimation néonatal	80	560
référent urgences vitales intra hospitalières	17	119
regulateurs secours sur piste	12	90
Régulation de l'ACR	13	91
RISQUE BIOLOGIQUE EBOLA	102	408
Risques professionnels liés à l'azote	16	64
role de l'IADE situation d'urgence anesthésie	16	336
Salle d'accueil des urgences vitales adultes	21	294
Salle d'accueil des Urgences vitales pédiatriques	20	280
SAUV	6	24
securisation réaction allergique adulte	140	980
sédation oncologie pédiatrique	24	168
Semaine de l'ACR	231	462
sensibilisation au plan blanc	242	484
SENSIBILISATION DEA	36	72
service radiologie urgence	48	336
SIM AP	18	270
SIM IN SITU	70	245
Simu Abords Veineux	82	328
Simulation	14	98
Simulation Prise En Charge Arrêt Cardio-respiratoire intra CH	56	224
simulation AVC , urgences vitales adultes	67	502,5
simulation en santé	37	148
SIMULATION ET SITUATION D'URGENCE	17	136
simulation intubation difficile	16	120
Simulation Prise en charge de l'enfant en détresse au déchocage	18	63
Simulation Prise en charge du nouveau né	9	63
Simulation Prise en charge du traumatisé grave au déchocage	17	59,5
Simulation prise en charge d'une urgence vitale au déchocage	33	231

Tab 1. Nombre d'apprenants et d'heures-apprenants par type de formation (suite)

# Autres formations

## Formations non-réglées

<b>Personnels des établissements de santé (suite)</b>		
simulation réa chir thoracique	24	120
Simulation situations d'urgences (personnels des SAU et Radiologie)	97	339,5
simulation trauma severe	16	120
simulation troubles adaptation n- né, urgences obstétricales)	37	277,5
simulations en santé HT( ACR adultes, nourrisson)	47	352,5
Simulation prise en charge des urgences pédiatriques	51	357
SITEX Conventionnel	35	245
Situation critique RéaNeonate (pour P. établissement de santé)	49	343
Situation Multi Victimes (SMV)	7	28
SITUATIONS RELATIONNELLES AIGUES AUX URGENCES	14	98
SOIGNANTS ET URGENCES	9	63
SOINS AUX PATIENTS TRACHEOTOMISES	46	322
Soins d'Urgence en pédiatrie	28	196
T2IH (pour P. établissement de santé)	30	210
TCPR	20	80
Technique Contention sur Patient Agité	45	157,5
Techniques de communication en régulation médicale	22	462
techniques médicales d'urgence en cardiologie	15	210
TIIH	8	56
TIIH	6	18
TIIH	8	60
TRAINING MASSAGE CARDIAQUE	330	330
Tri et urgence médicale	8	128
Trivial Pursuit GH70 édition médicaments	28	92,4
Tronc commun IDE urgentiste	26	546
Troubles du rythme - personnel paramédical	54	378
TUTORAT	4	112
tutorat déchoquage - SMUR	22	264
tutorat IAO	22	264
Unité investigation clinique	8	28
URGENCE EN CRECHE	22	77
Urgence en crèche	24	168
urgence hémodialyse	32	224
Urgence Vitale Intra Hospitalier	51	204
Urgence vitale intra-hospitalière (agent CHRU)	91	955,5
Urgence vitale intra-hospitalière (médecin CHRU)	10	105
Urgence vitale pédiatrique avancée (EPALS-RANP)	41	738
Urgence vitale pédiatrique immédiate (EPILS)	26	208
Urgences au bloc opératoire pédiatrique	5	20
urgences en cardiologie	24	672
Urgences en dialyse	10	70

Tab 1. Nombre d'apprenants et d'heures-apprenants par type de formation (suite)



# Autres formations

## Formations non-réglées

<b>Personnels des établissements de santé (suite)</b>		
urgences en pré-hospitalier (accouchement, soins palliatifs, scènes de crime, formation continue équipes SMUR)	175	11025
Urgences en radiologie	21	147
urgences en réanimation	15	315
urgences en salle de naissance	6	84
urgences en SSPI	20	560
urgences obstétricales 1 jour et ateliers de l'urgence	42	315
URGENCES PEDIA	28	92,4
Urgences vitales	17	119
Urgences Vitales	11	77
Urgences vitales "in Situ " en chirurgie ambulatoire (pour P. établissement de santé)	8	32
URGENCES VITALES ADULTES	43	301
Urgences vitales au bloc opératoire (pour établissement santé)	16	64
Urgences vitales des brancardiers	65	260
Urgences Vitales en Maternité	64	896
Urgences vitales en pédiatrie	10	70
Urgences vitales en service de soin	75	525
Urgences vitales en SMUR (pour P.établissement de santé)	23	161
URGENCES VITALES IMMEDIATES	15	52,5
Urgences vitales in situ en Chirurgie	28	112
Urgences Vitales in situ en hôpital de référence	50	250
Urgences vitales in situ en pédiatrie	33	231
Urgences vitales in situ en rééducation	21	84
Urgences vitales in situ en UHCD	24	96
Urgences Vitales Intra Hospitalière paramédicales	58	232
urgences vitales intra hospitalières	158	1106
Urgences Vitales Intra Hospitalières médicales	51	204
Urgences vitales lors d'injection de produits de contraste	41	574
urgences en psychiatrie	60	420
Utilisation du chariot d'urgence	121	847
Utilisation du chariot d'urgence in situ	5	10
Utilisation du Chariot d'Urgences	128	256
ventilation en urgence	6	12
VIO	9	18

Tab 1. Nombre d'apprenants et d'heures-apprenants par type de formation (suite)

# Autres formations

## Formations non-réglémentées

<b>Personnels des établissements médico-sociaux</b>		
1ERE MINUTES DE L'URGENCE	22	154
Accouchement	12	84
AFGSU IDE NUITS EHPAD	6	126
appels d'urgence en EHPAD	147	1102,5
Formation Gestes et Soins d'Urgence en EHPAD	62	434
Formation GSU EHPAD	14	98
Gestes d'urgence en EHPAD	40	280
Initiation gestes et soins d'urgences	1	7
Intégration de l'utilisation de la visioconférence à la prise en charge des urgences en EHPAD	65	455
l'urgence en crèche	12	48
Medicament de l'urgence	4	16
Prise En Charge Arrêt Cardio-respiratoire intra EHPAD	58	232
Que faire en attendant le SMUR ?	11	77
Simulation Prise En Charge Arrêt Cardio-respiratoire intra EHPAD	58	232
SOINS AUX PATIENTS TRACHEOTOMISES	21	147
Solliciter le centre 15, pour un parcours de soins concerté -ehpad	13	91
Urgence vitale intra-hospitalière (Centre Avanne)	13	91
urgences en structures médico-sociales	48	336
Urgences Gériatriques	5	35
urgences pédiatrique en structure medico sociale	14	112
Urgences Premiers Secours	18	126

Tab 1. Nombre d'apprenants et d'heures-apprenants par type de formation (suite)

# Autres formations

## Formations non-réglémentées

<b>Personnels du secteur libéral</b>		
Base de l'échographie d'urgence USLS BL1	6	120
Encadrement d'enfants	481	1443
FC médecin PDSA	24	72
FMC Médecins Généralistes	24	168
FORMATION CONTINUE DES MCS	44	176
Formation GSU SF Libérales	14	98
les bases de l'échographie d'urgence	20	280
Maison de santé de DIRAC	13	91
Medicament de l'urgence	4	16
PC des urgences en secteur petite enfance	6	42
PEC des urg vitales au cabinet AMURC	9	36
PEC des urg vitales pour les MCS	30	210
PEC urgence vitale en attendant le SMUR secteur libéral	29	203
sensibilisation DEA Médecins généralistes	45	315
urgence en cabinet libéral	12	48
urgence vitale IDE liberal	20	420
urgences au cabinet dentaire	48	1008
urgences en cabinet de chirurgie dentaire	6	12
urgences en cabinet de radiologie	15	315
urgences en cabinet de dermatologie	36	252
	30	210

Tab 1. Nombre d'apprenants et d'heures-apprenants par type de formation (suite)

# Autres formations

## Formations non-réglées

<b>Autres publics</b>		
Loisirs pluriel(animateurs et directeurs de centre pour accueil enfants en situation de handicap)	25	175
ABER FORMATION (moniteurs auto-écoles)prise en charge ACR	10	35
Accouchement inopiné	37	259
action sécurité routière (diut) (mce, amerte, DAS)	62	186
AMBULANCIERS GARDE PREFECTORALE	13	91
Choc anaphylactique mairie	66	462
cours élèves IDE 2e année	100	600
cours SSE élèves cadres IFCSI Lamorlaye	20	60
Crèches	13	91
Crèches	10	140
Crèches	12	42
DAMAGE CONTROL	180	1440
DETRESSE VITALE (IFSI)	12	420
DIU médecine du travail	20	140
DMG internes "gestes qui sauvent"	20	60
DU Cellule de crise Université de Technologie de Troyes	8	208
Ecoles d'ambulanciers et auxiliaires ambulanciers	210	28455
Education Nationale Professeurs Référents	24	336
encadrement internes	4	48
EPLS European Pediatric Life Support	99	1782
ETUDIANTS FGSM3 (RCP)	300	450
Etudiants HEC	7	49
Externes en médecine	6	42
Externes en médecine	10	70
faites la fête (MCE, DSA, alerte)	30	90
FC ARM stationnaire CTA	27	189
FORMATION DAMAGE CONTROL AEROPORT NIVEAU 1	25	100
FORMATION DAMAGE CONTROL AEROPORT NIVEAU 2	25	175
Formation Gestes d'Urgence	16	112
Formation pédagogique à la simulation hybride	14	196
Formation pour patients en cardiologie	7	28
Formation Régulatrice de domaine skiable	11	77
FORMATION RESO PERINAT 36	40	120
Formation secourisme personnel navigant	44	132
Gestes d'urgences petite enfance	12	84
Gestion d'appels d'urgence (Europ Assistance)	6	252

Tab 1. Nombre d'apprenants et d'heures-apprenants par type de formation (suite)

# Autres formations

## Formations non-réglées

<b>Autres publics (suite)</b>		
GSU dentaire	12	84
GSU médecins du travail	5	35
Initiation gestes et soins d'urgences	11	77
INRA	31	46,5
INRS	12	84
Institut	225	1575
Journée citoyenne - Gestes qui sauvent - élèves CM2	53	159
laboratoire Biotrial	44	154
Le personnel des crèches face à l'urgence chez l'enfant de - de 3 ans	12	84
LIA TRANSDEV	40	280
PEC urgences vitales en crèche	13	91
PHTLS	36	504
prise en charge des urgences vitales en centre de dialyse	10	70
recyclage choc anaphylactique	20	70
SDIS IDE SP CONTINUE	29	203
SDIS IDE SP INITIALE	8	280
SECRETAIRES DES CENTRES SE SANTE DEPARTEMENTAUX	11	77
Sensibilisation à l'ACR et à l'utilisation du DSA (Schneider Electric)	53	424
Sensibilisation AC grand magasin (Sauv' Life)	100	30
service sanitaire	32	96
service sanitaire GQS	37	259
simulation HT arrêt cardiaque adulte IFSI	40	300
Simulation urgences vitales pour IFSI	58	203
SST + recyclage (Europ Assistance)	24	840
TECHNIQUES DE GRIMAGE EN SIMULATION AFGSU	27	189
urgences en entreprise	17	272
urgences en milieu du travail	12	84
urgences en situation de travail	9	63
Urgences pédiatriques préhospitalières	8	56
Urgences Premiers Secours	38	266
URGENCES VITALES (DETENUS MAISON DARRET)	18	54
URGENCES VITALES EN PEDIATRIE	77	539
Voies d'abord pédiatrique	14	98

Tab 1. Nombre d'apprenants et d'heures-apprenants par type de formation (suite)

# Rapport d'activité par formation

Formations aux situations  
d'exception



# AFGSU SSE modules 1 à 3

Attestation de formation spécialisée aux gestes et soins d'urgence  
en situation sanitaire exceptionnelle – Module 1, 2 et 3

## CESU organisateurs

1	51
2	52
6	53
9	55
10	57
11	59
13	62
14	63
15	64A
16	64B
17	65
18	67
19	69
2A	70
21	73
22	74
26	75
27	76A
28	79
29	80
30	81
31	82
33	84
34	85
35	86
37	87
38	88
40	90
41	91
42	92
44	93
45	94
48	95
49	974

**Nombre d'apprenants : 11 873**

**Nombre d'heures-apprenants : 70 469**

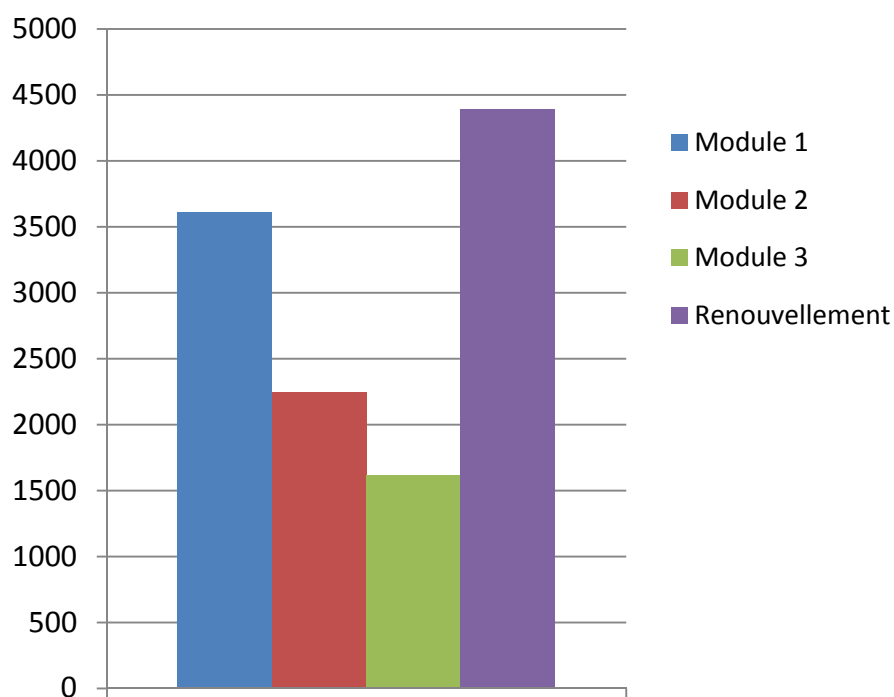


Fig 1. Nombre d'apprenants par module

# AFGSU SSE modules 1 à 3

Attestation de formation spécialisée aux gestes et soins d'urgence  
en situation sanitaire exceptionnelle – Module 1, 2 et 3

	<b>Module 1</b>	<b>Module 2</b>	<b>Module 3</b>
Infirmiers	1084	991	704
Aides-soignants	580	369	236
Médecins	234	236	179
Ambulanciers	122	139	77
Infirmiers anesthésistes	106	85	70
Agents de sécurité et sécurité incendie	89	64	44
Agents administratifs	75	53	28
Manipulateurs d'électroradiologie médicale	70	15	16
Techniciens d'analyses biomédicales	27	24	13
Préparateurs en pharmacie hospitalière	30	2	2
Infirmiers de bloc opératoire	16	4	5
Pharmaciens	14	4	0
Puéricultrices	6	10	10
Sages-femmes	8	7	7
Auxiliaires de puériculture	9	5	14
Diététiciennes	12	3	1
Masseurs-kinésithérapeutes	3	4	4
Auxiliaires ambulanciers	1	1	1
Ergothérapeutes	0	1	0
Psychomotriciens	0	1	0
Orthophonistes	1	0	0
Autres	1125	226	210
<b>TOTAL</b>	<b>3612</b>	<b>2244</b>	<b>1621</b>

Tab 1. Nombre d'apprenants par catégorie professionnelle et par module



# AFGSU SSE annexes 3 à 11

Attestation de formation spécialisée aux gestes et soins d'urgence  
en situation sanitaire exceptionnelle – Annexes 3 à 11

## CESU organisateurs

2  
7  
8  
14  
18  
21  
23  
34  
47  
48  
52  
54  
63  
64B  
70  
82  
87  
91  
972  
973

**Nombre d'apprenants : 1 211**

**Nombre d'heures-apprenants : 7 620**

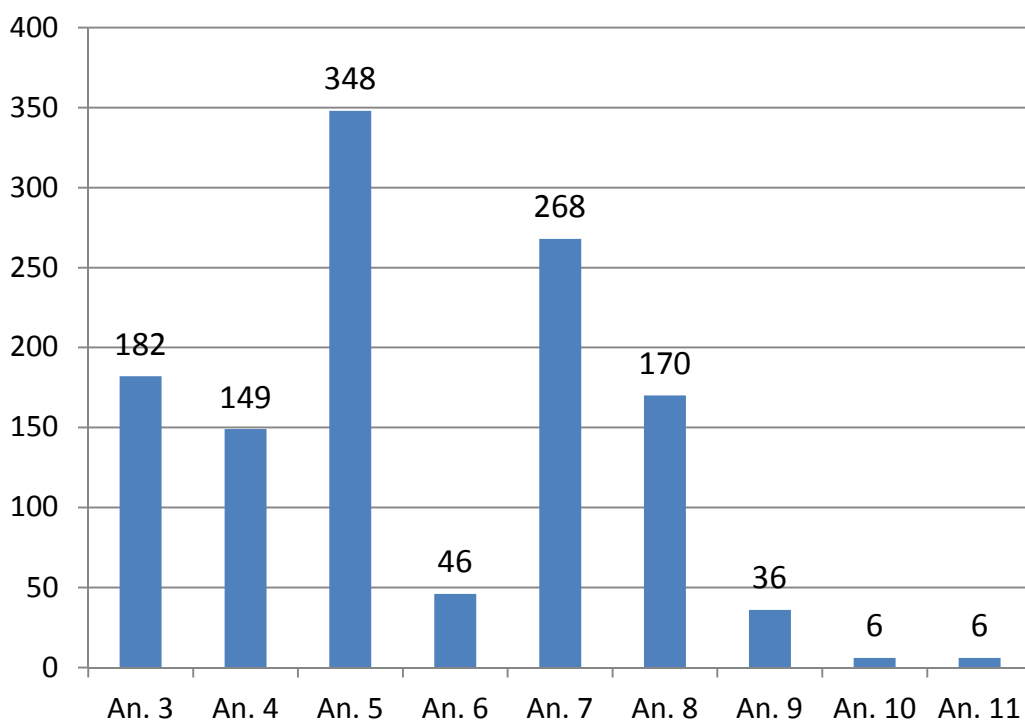


Fig 1. Nombre d'apprenants par annexe

# Formations SSE

Formations aux Situations Sanitaires Exceptionnelles  
(hors AFGSU SSE)

## CESU organisateurs

2 57  
5 59  
6 60  
8 62  
10 63  
13 64A  
14 64B  
15 69  
17 70  
18 71  
19 75  
21 76A  
25 78  
27 80  
29 83  
33 85  
34 86  
35 87  
37 88  
38 91  
40 93  
41 94  
44 95  
46 973  
52 974  
54 976  
56

**Nombre d'apprenants : 3 945**

**Nombre d'heures-apprenants : 59 432**

CUMP Formation initiale	704	35043
CUMP Formation continue	284	3617
Formation damage control	1165	8657
Formation des transporteurs sanitaires en situation de risques biologiques émergents (MersCov, pandémie ...)	89	332
Autres	1703	11783
<b>TOTAL</b>	<b>3945</b>	<b>59432</b>

Tab 1. Nombre d'apprenants et d'heures-apprenants par type de formation

# Rapport d'activité par CESU

Région Auvergne-Rhône-Alpes





# CESU 01

Auvergne Rhône-Alpes  
CH de Bourg en Bresse

Centre simulation HAS : non

## Ressources humaines

Responsable médical : 2 (0,3 ETP)  
Cadre ou IDE référent : 2 (0,25 ETP)  
Secrétaire : 1 (0,5 ETP)  
Logisticien : 0

Formateurs Temps dédié : 8 (2 ETP)  
Vacataires : 0  
Autres : 5  
Avec cursus pédagogique : 2

**Nombre d'apprenants : 1 613**

**Nombre d'heures-apprenants : 21 443**

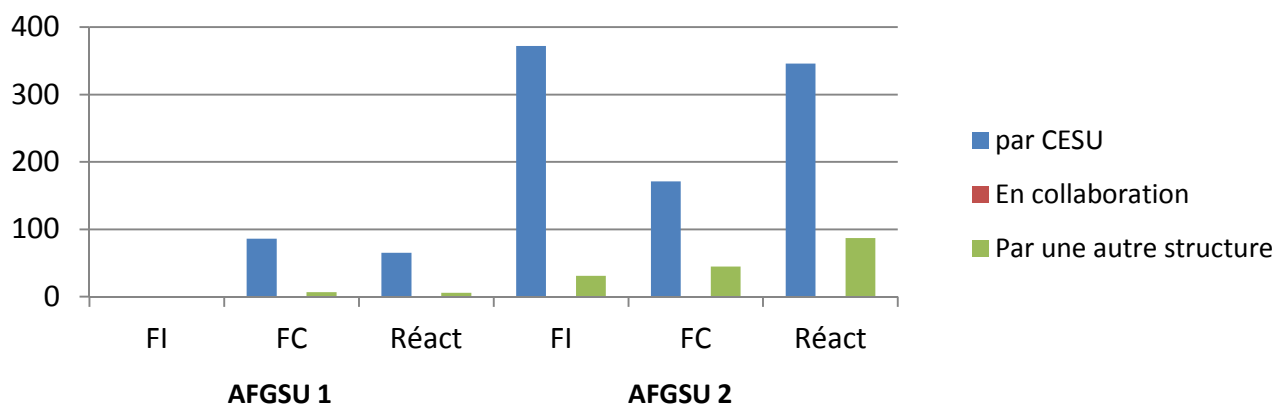


Fig 1. Nombre d'apprenants AFGSU 1 et 2, par type de formation et modalités d'organisation




Fig 2. Nombre d'apprenants AFGSU SSE, par type de formation



# CESU 01

Auvergne Rhône-Alpes

CH de Bourg en Bresse

<b>Formations aux situations d'urgence</b>		
AFGSU 1	93	1116
Réactualisation AFGSU 1	71	284
AFGSU 2	619	12999
Réactualisation AFGSU 2	433	3031
Médecins correspondants SAMU	169	2366
Infirmiers organisateurs de l'accueil	19	532
TIIH	8	56
PEC urgences vitales SAUV	13	91
PEC ACR CH	61	152,5
PEC urgences pédiatriques	32	224
PEC urgences en pré-hospitalier	8	56
<b>Formations aux situations d'exception</b>		
AFGSU SSE M1-M2-M3	63	367,5
Entrainement SSE	24	168
<b>TOTAL</b>	<b>1613</b>	<b>21443</b>

Tab 1. Nombre d'apprenants et d'heures-apprenants par type de formation

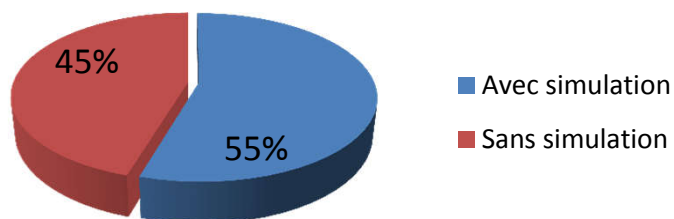


Fig 3. Recours à la simulation dans les formations hors-AFGSU



# CESU 03

Auvergne Rhône-Alpes

CH de Moulins

Centre simulation HAS : niveau 2

## Ressources humaines

Responsable médical : 1 (0,2 ETP)  
 Cadre ou IDE référent : 1 (0,2 ETP)  
 Secrétaire : 1 (0,3 ETP)  
 Logisticien : 0

Formateurs Temps dédié : 8 (1,3 ETP)  
 Vacataires : 22  
 Autres : 0  
 Avec cursus pédagogique : 3

**Nombre d'apprenants : 1 389**

**Nombre d'heures-apprenants : 24 599**

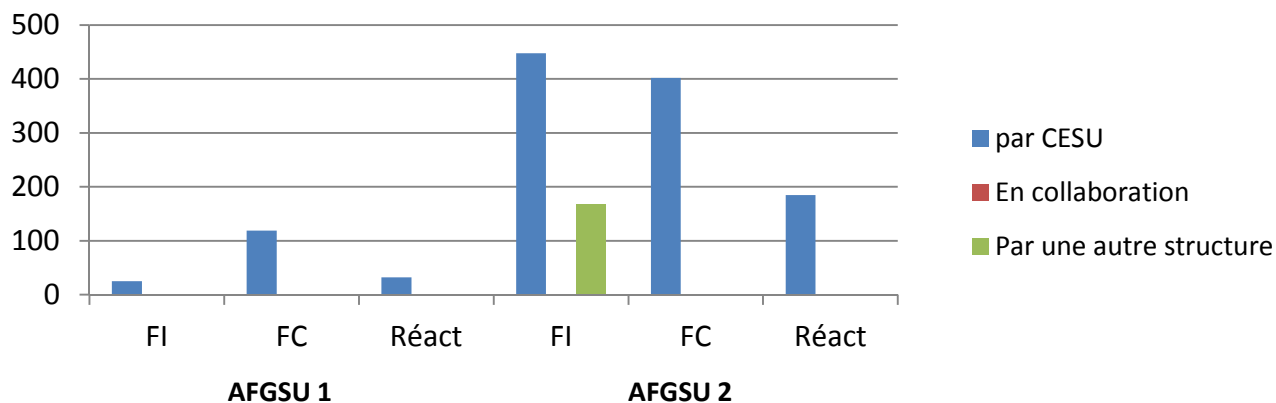


Fig 1. Nombre d'apprenants AFGSU 1 et 2, par type de formation et modalités d'organisation




Fig 2. Nombre d'apprenants AFGSU SSE, par type de formation



# CESU 03

Auvergne Rhône-Alpes

CH de Moulins

<b>Formations en pédagogie</b>		
Formation continue des formateurs AFGSU	10	70
<b>Formations aux situations d'urgence</b>		
AFGSU 1	144	1728
Réactualisation AFGSU 1	32	128
AFGSU 2	1018	21378
Réactualisation AFGSU 2	185	1295
<b>TOTAL</b>	<b>1389</b>	<b>24599</b>

Tab 1. Nombre d'apprenants et d'heures-apprenants par type de formation

# CESU 07

Auvergne Rhône-Alpes  
CH de Privas

Centre simulation HAS : non

## Ressources humaines

Responsable médical : 1 (0,1 ETP)  
Cadre ou IDE référent : 1 (0,2 ETP)  
Secrétaire : 1 (0,5 ETP)  
Logisticien : 0

Formateurs Temps dédié : 3 (1,3 ETP)  
Vacataires : 0  
Autres : 22  
Avec cursus pédagogique : 27

**Nombre d'apprenants : 1 425**

**Nombre d'heures-apprenants : 22 030**

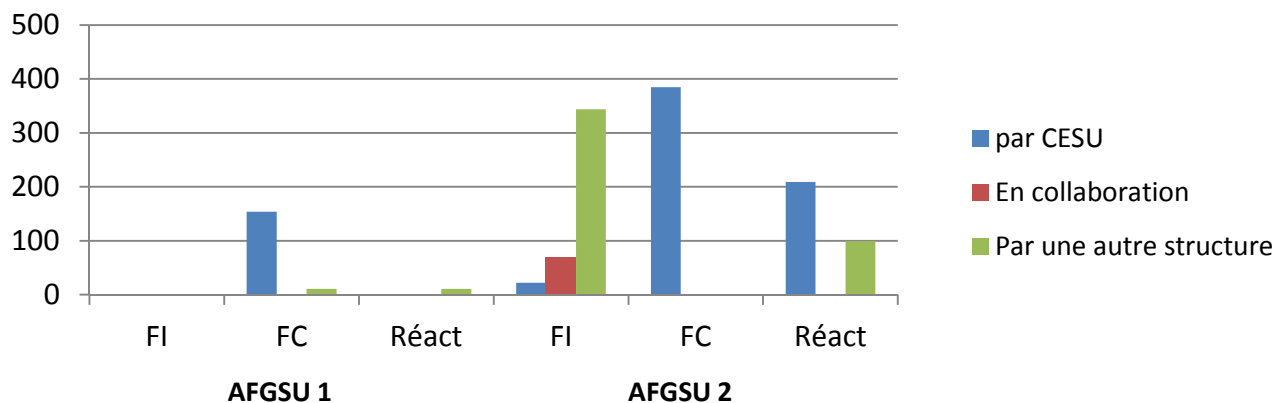


Fig 1. Nombre d'apprenants AFGSU 1 et 2, par type de formation et modalités d'organisation

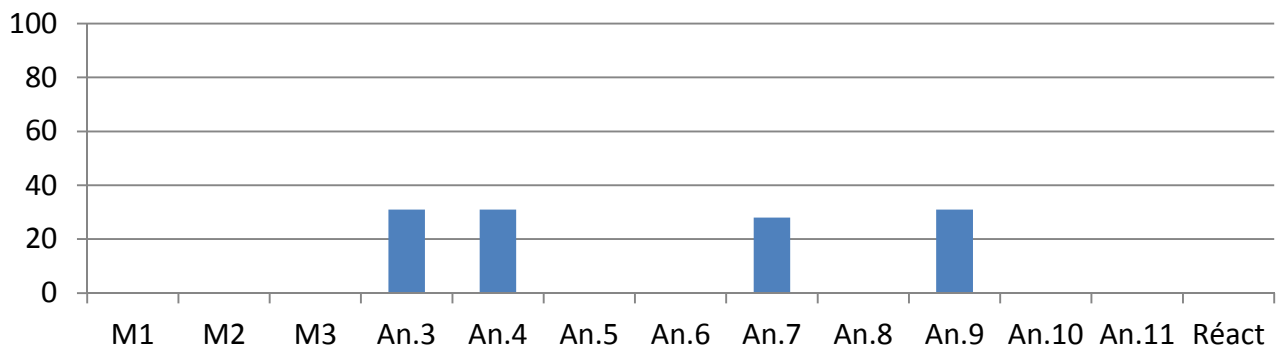


Fig 2. Nombre d'apprenants AFGSU SSE, par type de formation



# CESU 07

Auvergne Rhône-Alpes  
CH de Privas

<b>Formations aux situations d'urgence</b>		
AFGSU 1	165	1980
Réactualisation AFGSU 1	11	44
AFGSU 2	820	17220
Réactualisation AFGSU 2	308	2156
<b>Formations aux situations d'exception</b>		
AFGSU SSE Annexes 3-11	121	630
<b>TOTAL</b>	<b>1425</b>	<b>22030</b>

Tab 1. Nombre d'apprenants et d'heures-apprenants par type de formation



# CESU 15

Auvergne Rhône-Alpes  
CH d'Aurillac

Centre simulation HAS : niveau 1

## Ressources humaines

Responsable médical : 1 (0,1 ETP)  
Cadre ou IDE référent : 1 (0,05 ETP)  
Secrétaire : 1 (0,5 ETP)  
Logisticien : 0

Formateurs Temps dédié : 1 (0,9 ETP)  
Vacataires : 0  
Autres : 0  
Avec cursus pédagogique : 0

**Nombre d'apprenants : 1 758**

**Nombre d'heures-apprenants : 20 335**

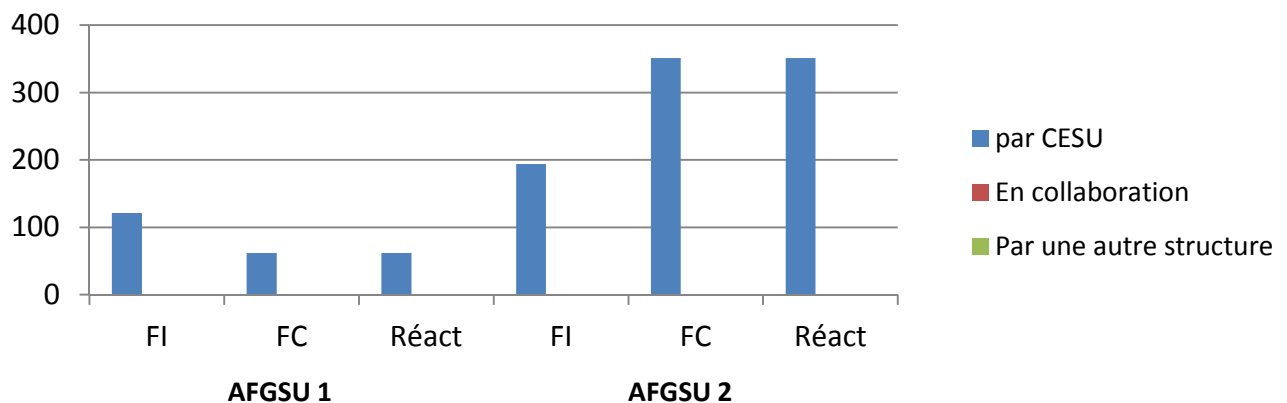


Fig 1. Nombre d'apprenants AFGSU 1 et 2, par type de formation et modalités d'organisation

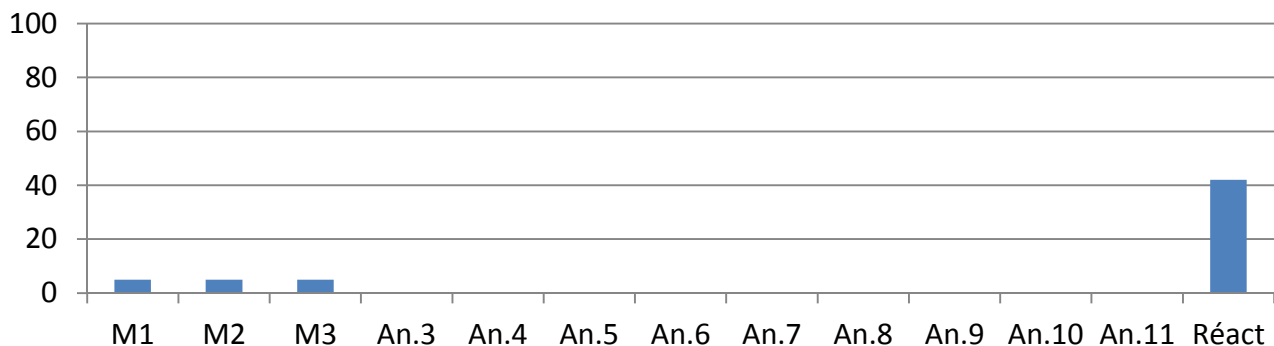


Fig 2. Nombre d'apprenants AFGSU SSE, par type de formation



# CESU 15

Auvergne Rhône-Alpes

CH d'Aurillac

<b>Formations en pédagogie</b>		
Formation continue des formateurs AFGSU	25	175
Formation de formateurs en simulation	8	32
<b>Formations aux situations d'urgence</b>		
AFGSU 1	183	2196
Réactualisation AFGSU 1	62	248
AFGSU 2	545	11445
Réactualisation AFGSU 2	351	2457
Apprendre à porter secours	170	1105
Médecins correspondants SAMU	33	462
CUMP	13	91
Formation aux transports pédiatriques	18	72
Dyspnée ISR	18	72
SAUV	6	24
Formation SIMULATION EN SANTE (EIDE)	113	452
Formation conducteurs SMUR	10	100
Sécurité civile	6	42
<b>Formations aux situations d'exception</b>		
AFGSU SSE M1-M2-M3	15	88
Réactualisation AFGSU SSE	42	294
Autre formation SSE	140	980
<b>TOTAL</b>	<b>1758</b>	<b>20335</b>

Tab 1. Nombre d'apprenants et d'heures-apprenants par type de formation

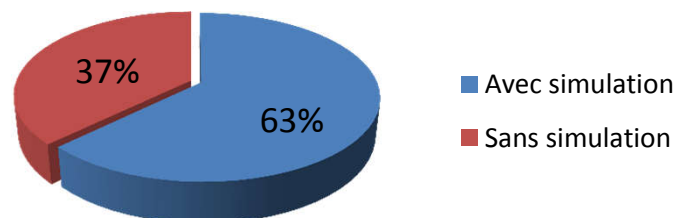


Fig 3. Recours à la simulation dans les formations hors-AFGSU



# CESU 26

Auvergne Rhône-Alpes  
CH de Valence

Centre simulation HAS : non

## Ressources humaines

Responsable médical : 1 (0,2 ETP)  
Cadre ou IDE référent : 1 (0,2 ETP)  
Secrétaire : 1 (0,2 ETP)  
Logisticien : 0

Formateurs Temps dédié : 8 (0,9 ETP)  
Vacataires : 0  
Autres : 15  
Avec cursus pédagogique : 0

**Nombre d'apprenants : 1 367**

**Nombre d'heures-apprenants : 19 634**

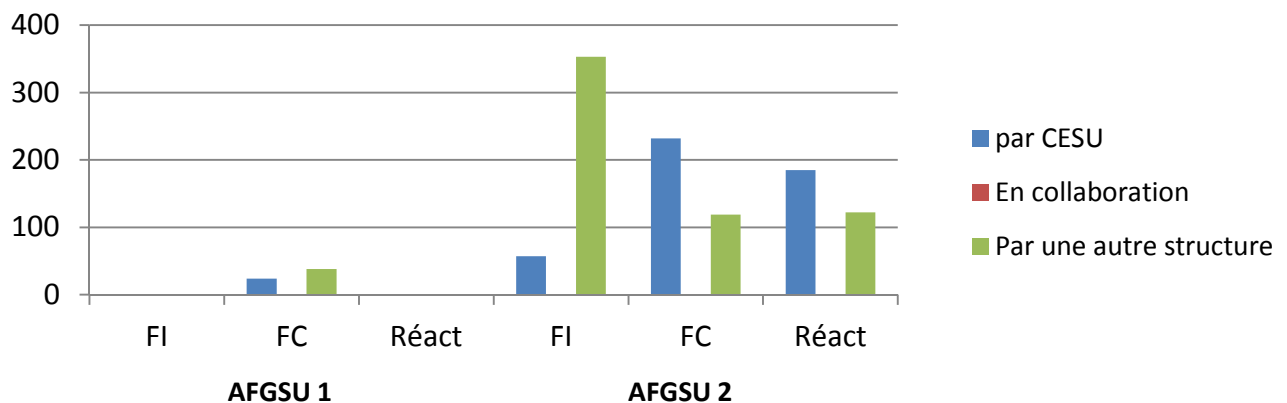


Fig 1. Nombre d'apprenants AFGSU 1 et 2, par type de formation et modalités d'organisation

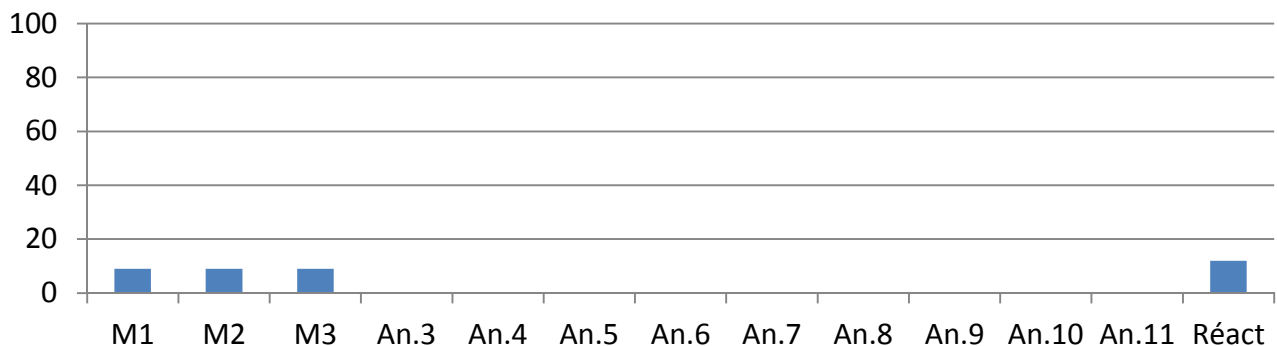


Fig 2. Nombre d'apprenants AFGSU SSE, par type de formation



# CESU 26

Auvergne Rhône-Alpes

CH de Valence

<b>Formations aux situations d'urgence</b>		
AFGSU 1	62	744
AFGSU 2	761	15981
Réactualisation AFGSU 2	307	2149
Médecins correspondants SAMU	80	240
PEC ACR par les internes du CH	18	36
Ateliers pratiques pec ACR dans les services	79	158
Plans de secours pour les ARM	21	84
<b>Formations aux situations d'exception</b>		
AFGSU SSE M1-M2-M3	27	158
Réactualisation AFGSU SSE	12	84
<b>TOTAL</b>	<b>1367</b>	<b>19634</b>

Tab 1. Nombre d'apprenants et d'heures-apprenants par type de formation

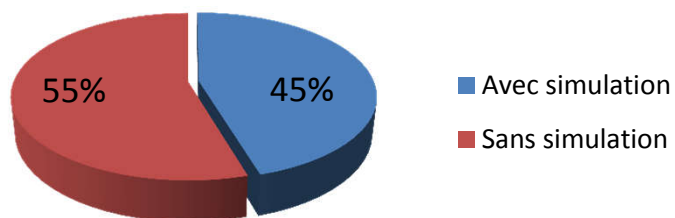


Fig 3. Recours à la simulation dans les formations hors-AFGSU



# CESU 38

Auvergne Rhône-Alpes  
CHU de Grenoble

Centre simulation HAS : non

## Ressources humaines

Responsable médical : 1 (0,3 ETP)  
Cadre ou IDE référent : 1 (1 ETP)  
Secrétaire : 1 (1 ETP)  
Logisticien : 1 (0,5 ETP)

Formateurs Temps dédié : 4 (2 ETP)  
Vacataires : 10  
Autres : 27  
Avec cursus pédagogique : 0

**Nombre d'apprenants : 2 976**

**Nombre d'heures-apprenants : 41 825**

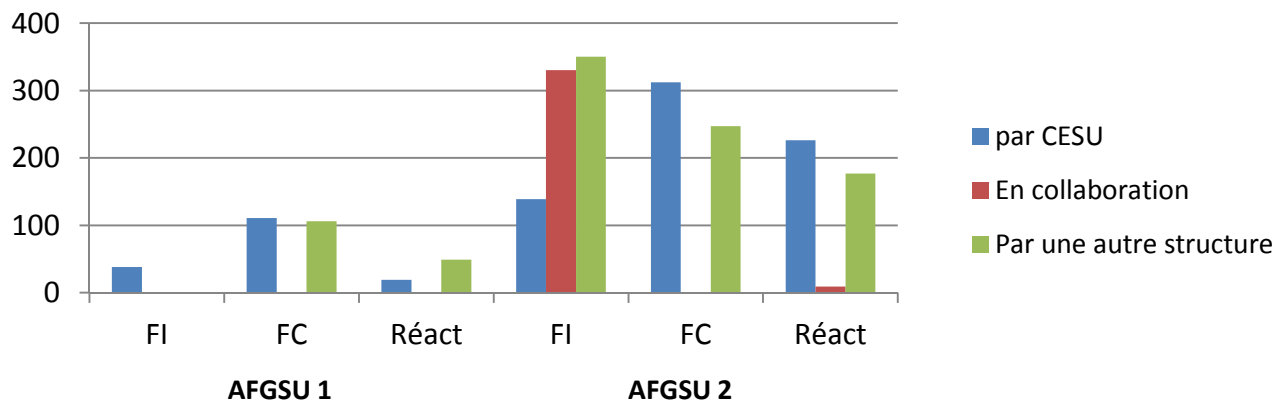


Fig 1. Nombre d'apprenants AFGSU 1 et 2, par type de formation et modalités d'organisation

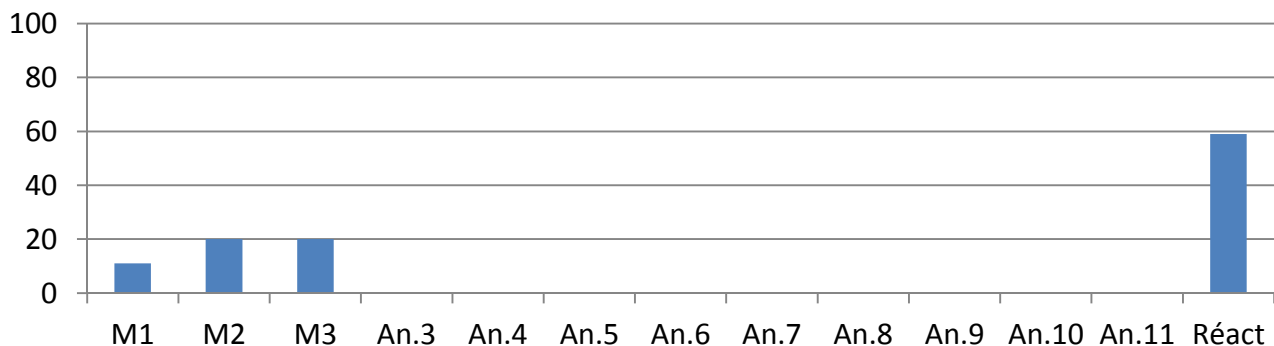


Fig 2. Nombre d'apprenants AFGSU SSE, par type de formation



# CESU 38

Auvergne Rhône-Alpes

CHU de Grenoble

<b>Formations en pédagogie</b>		
Formation des formateurs AFGSU	3	210
Formation continue des formateurs AFGSU	31	217
<b>Formations aux situations d'urgence</b>		
AFGSU 1	255	3060
Réactualisation AFGSU 1	68	272
AFGSU 2	1378	28938
Réactualisation AFGSU 2	412	2884
Médecins correspondants SAMU	285	855
Infirmiers organisateurs de l'accueil	24	504
Certificat d'exploitant hospitalier en télécom	27	1188
SIM IN SITU	70	245
TIIH	6	18
Le soignant face à l'urgence sur son lieu d'exercice	46	1610
PEC UV intra hospitalière	167	501
PEC UV en pédiatrie	19	66,5
Sécurité civile	64	448
<b>Formations aux situations d'exception</b>		
AFGSU SSE M1-M2-M3	51	318,5
Réactualisation AFGSU SSE	59	413
Autre formation SSE	11	77
<b>TOTAL</b>	<b>2976</b>	<b>41825</b>

Tab 1. Nombre d'apprenants et d'heures-apprenants par type de formation

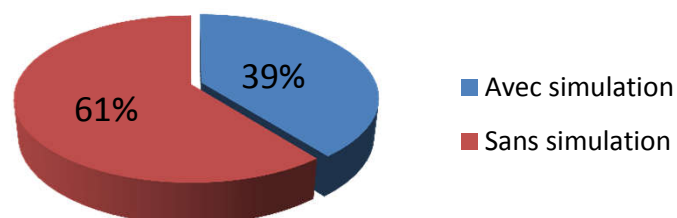


Fig 3. Recours à la simulation dans les formations hors-AFGSU



# CESU 42

Auvergne Rhône-Alpes  
CHU de Saint-Etienne

Centre simulation HAS : non

## Ressources humaines

Responsable médical : 1 (0,2 ETP)  
Cadre ou IDE référent : 1 (0,5 ETP)  
Secrétaire : 1 (0,5 ETP)  
Logisticien : 0

Formateurs Temps dédié : 1 (0,5 ETP)  
Vacataires : 11  
Autres : 40  
Avec cursus pédagogique : 4

**Nombre d'apprenants : 2 827**

**Nombre d'heures-apprenants : 38 867**

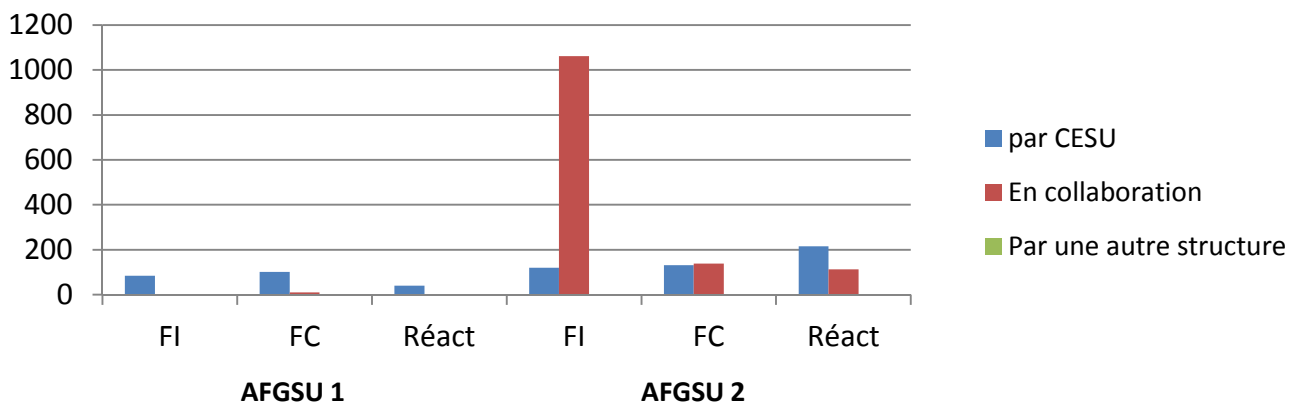


Fig 1. Nombre d'apprenants AFGSU 1 et 2, par type de formation et modalités d'organisation

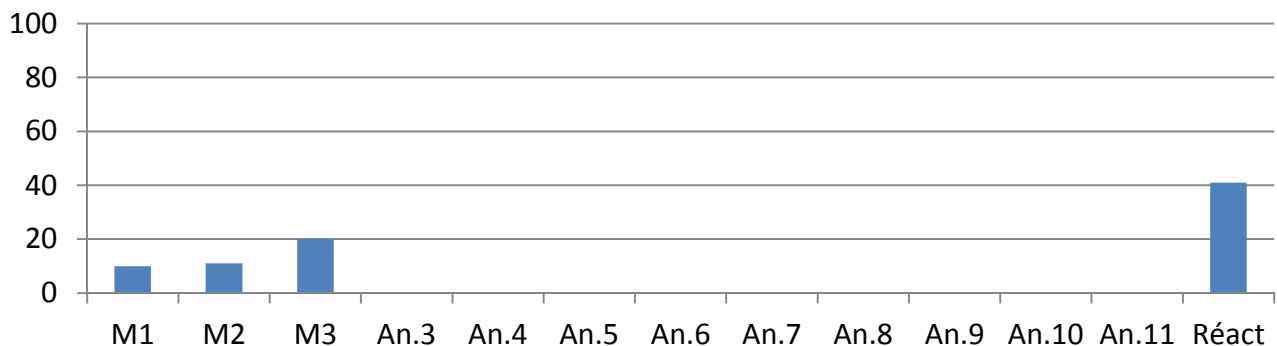


Fig 2. Nombre d'apprenants AFGSU SSE, par type de formation





# CESU 42

Auvergne Rhône-Alpes

CHU de Saint-Etienne

<b>Formations en pédagogie</b>		
Formation des formateurs AFGSU	10	700
<b>Formations aux situations d'urgence</b>		
AFGSU 1	196	2352
Réactualisation AFGSU 1	41	164
AFGSU 2	1451	30471
Réactualisation AFGSU 2	328	2296
PCUIH 1	313	939
PCUIH 2	274	822
SENSIBILISATION DEA	36	72
1ERE MINUTES DE L'URGENCE	11	77
ACR PEDIATRIE	31	93
1ERE MINUTES DE L'URGENCE	22	154
sensibilisation DEA Médecins généralistes	12	48
DIU médecine du travail	20	140
<b>Formations aux situations d'exception</b>		
AFGSU SSE M1-M2-M3	41	252
Réactualisation AFGSU SSE	41	287
<b>TOTAL</b>	<b>2827</b>	<b>38867</b>

Tab 1. Nombre d'apprenants et d'heures-apprenants par type de formation

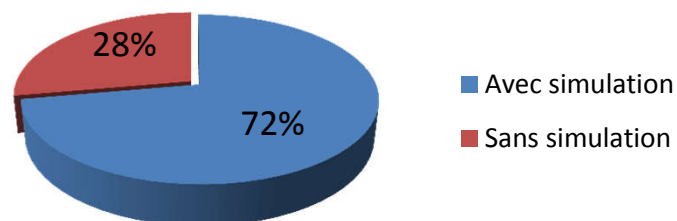


Fig 3. Recours à la simulation dans les formations hors-AFGSU



# CESU 43

Auvergne Rhône-Alpes  
CH du Puy en Velay

Centre simulation HAS : niveau 1

## Ressources humaines

Responsable médical : 1 (0,05 ETP)  
Cadre ou IDE référent : 1 (0,1 ETP)  
Secrétaire : 1 (0,8 ETP)  
Logisticien : 0

Formateurs Temps dédié : 4 (0,9 ETP)  
Vacataires : 24  
Autres : 8  
Avec cursus pédagogique : 5

**Nombre d'apprenants : 1 613**

**Nombre d'heures-apprenants : 14 630**

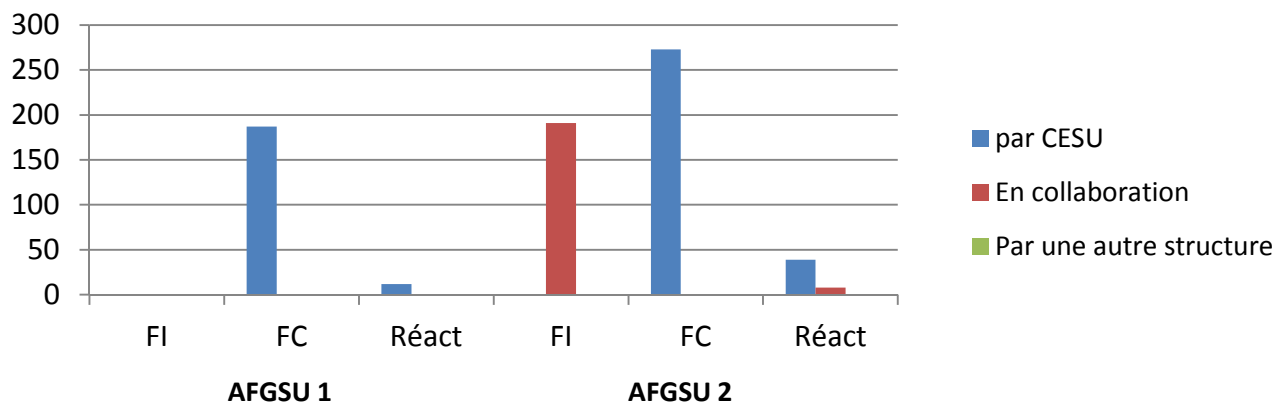


Fig 1. Nombre d'apprenants AFGSU 1 et 2, par type de formation et modalités d'organisation

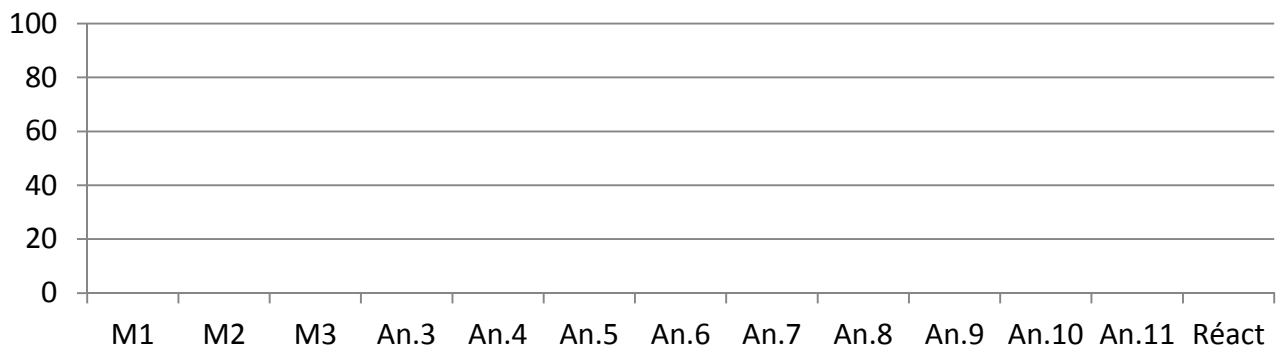


Fig 2. Nombre d'apprenants AFGSU SSE, par type de formation



# CESU 43

Auvergne Rhône-Alpes

CH du Puy en Velay

<b>Formations aux situations d'urgence</b>		
AFGSU 1	187	2244
Réactualisation AFGSU 1	12	48
AFGSU 2	464	9744
Réactualisation AFGSU 2	47	329
Initiation à l'utilisation du DAE	750	1500
prise en charge du polytrauma	12	24
prise en charge acr	6	18
ventilation en urgence	6	12
hemorragies aigues	4	8
petite chirurgie	6	12
prise en charge de l'allergie en radio	24	48
l'urgence en crèche	12	48
urgences pédiatrique en structure medico sociale	14	112
Sécurité civile	69	483
<b>TOTAL</b>	<b>1613</b>	<b>14630</b>

Tab 1. Nombre d'apprenants et d'heures-apprenants par type de formation

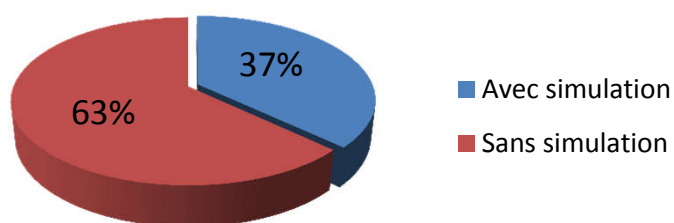


Fig 3. Recours à la simulation dans les formations hors-AFGSU



# CESU 63

Auvergne Rhône-Alpes  
CHU de Clermont-Ferrand

Centre simulation HAS : niveau 2

## Ressources humaines

Responsable médical : 1 (0 ETP)  
Cadre ou IDE référent : 1 (0,5 ETP)  
Secrétaire : 1 (0,5 ETP)  
Logisticien : 0

Formateurs Temps dédié : 2 (0,75 ETP)  
Vacataires : 32  
Autres : 8  
Avec cursus pédagogique : 1

**Nombre d'apprenants : 3 803**

**Nombre d'heures-apprenants : 65 930**

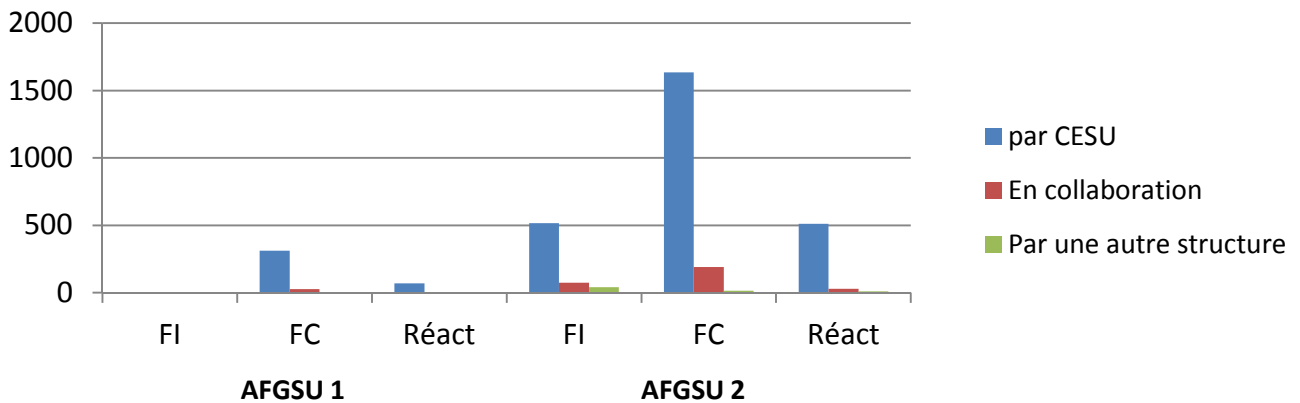


Fig 1. Nombre d'apprenants AFGSU 1 et 2, par type de formation et modalités d'organisation

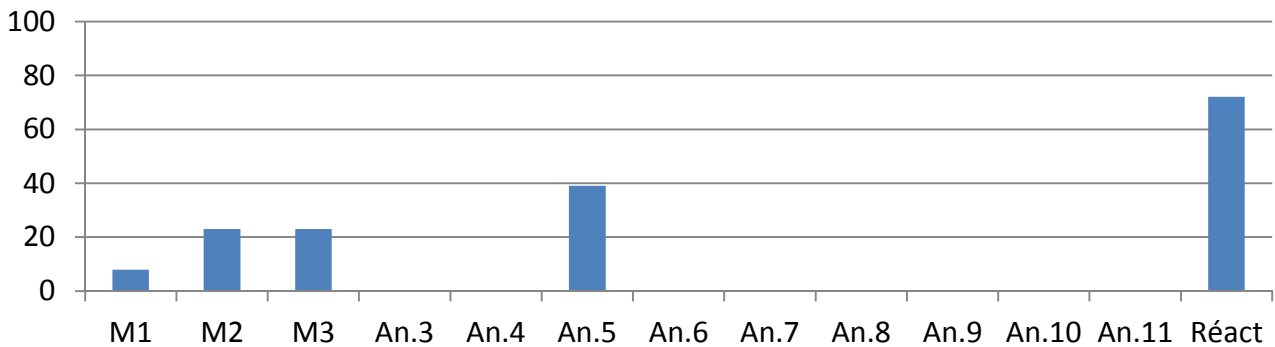


Fig 2. Nombre d'apprenants AFGSU SSE, par type de formation



# CESU 63

Auvergne Rhône-Alpes  
CHU de Clermont-Ferrand

<b>Formations en pédagogie</b>		
Formation des formateurs AFGSU	8	560
Formation continue des enseignants CESU	1	70
Formation continue des formateurs AFGSU	9	630
<b>Formations aux situations d'urgence</b>		
AFGSU 1	338	4056
Réactualisation AFGSU 1	70	280
AFGSU 2	2470	51870
Réactualisation AFGSU 2	550	3850
FAE ambulancier SMUR	10	1050
Infirmier Organisateur de l'Accueil	22	616
Formation continue des ambulanciers privés	35	735
Formation au transport pédiatrique	10	40
Médicament de l'urgence	12	48
Accouchement	24	168
Adaptation des équipes SMUR en Milieux hostiles	12	252
L'infirmière en salle d'accueil des urgences vitales	7	168
Formation complémentaire échographie	10	210
<b>Formations aux situations d'exception</b>		
AFGSU SSE M1-M2-M3	54	350
AFGSU SSE Annexes 3-11	39	273
Réactualisation AFGSU SSE	72	504
Damage control	50	200
<b>TOTAL</b>	<b>3803</b>	<b>65930</b>

Tab 1. Nombre d'apprenants et d'heures-apprenants par type de formation

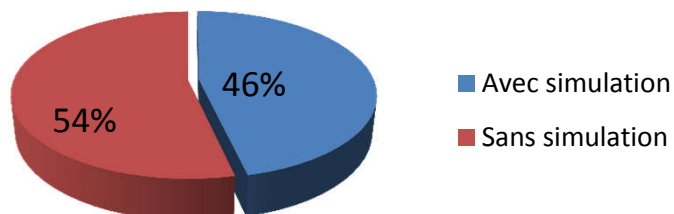


Fig 3. Recours à la simulation dans les formations hors-AFGSU



# CESU 69

Auvergne Rhône-Alpes  
CHU de Lyon

Centre simulation HAS : non

## Ressources humaines

Responsable médical : 1 (0,5 ETP)  
Cadre ou IDE référent : 1 (0,5 ETP)  
Secrétaire : 1 (1 ETP)  
Logisticien : 0

Formateurs Temps dédié : 2 (1,5 ETP)  
Vacataires : 36  
Autres : 56  
Avec cursus pédagogique : 4

**Nombre d'apprenants : 5 807**

**Nombre d'heures-apprenants : 128 272**

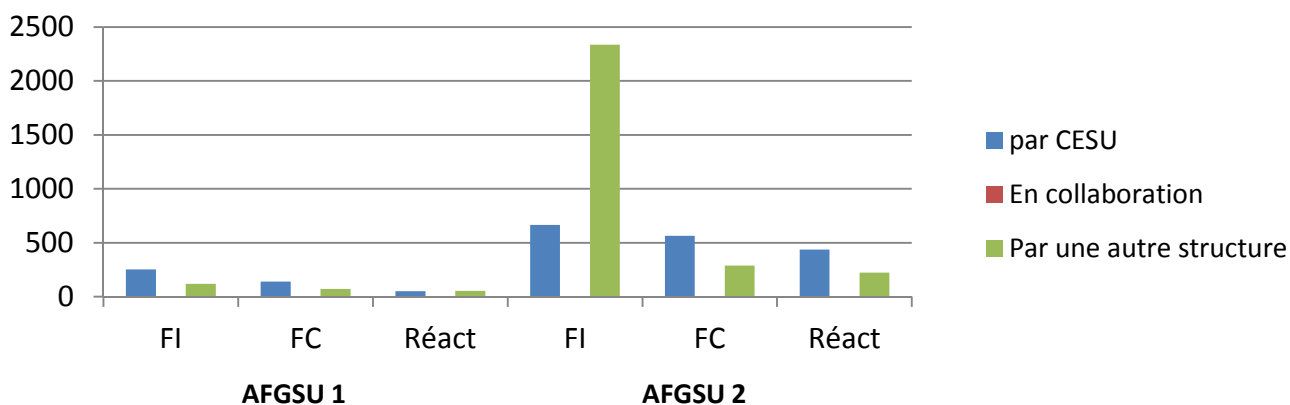


Fig 1. Nombre d'apprenants AFGSU 1 et 2, par type de formation et modalités d'organisation




Fig 2. Nombre d'apprenants AFGSU SSE, par type de formation



# CESU 69

Auvergne Rhône-Alpes

CHU de Lyon

<b>Formations en pédagogie</b>		
Formation des formateurs AFGSU	24	1680
Formation continue des enseignants CESU	3	21
Formation continue des formateurs AFGSU	30	210
<b>Formations aux situations d'urgence</b>		
AFGSU 1	587	7044
Réactualisation AFGSU 1	106	424
AFGSU 2	3859	81039
Réactualisation AFGSU 2	662	4634
Infirmiers organisateurs de l'accueil	24	504
Formation au transport pédiatrique	12	252
Sécurité civile	24	168
<b>Formations aux situations d'exception</b>		
Formation CUMP	440	32164
Formation Damage control	30	90
Réactualisation AFGSU SSE	6	42
<b>TOTAL</b>	<b>5807</b>	<b>128272</b>

Tab 1. Nombre d'apprenants et d'heures-apprenants par type de formation

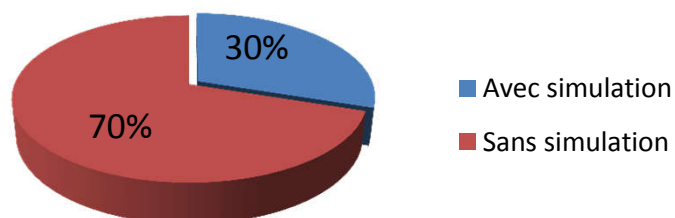


Fig 3. Recours à la simulation dans les formations hors-AFGSU



# CESU 73

Auvergne Rhône-Alpes  
CH de Chambéry

Centre simulation HAS : non

## Ressources humaines

Responsable médical : 1 (0,75 ETP)  
Cadre ou IDE référent : 1 (1 ETP)  
Secrétaire : 1 (1 ETP)  
Logisticien : 1 (1 ETP)

Formateurs Temps dédié : 35 (6 ETP)  
Vacataires : 0  
Autres : 0  
Avec cursus pédagogique : 2

**Nombre d'apprenants : 3 485**

**Nombre d'heures-apprenants : 35 278**

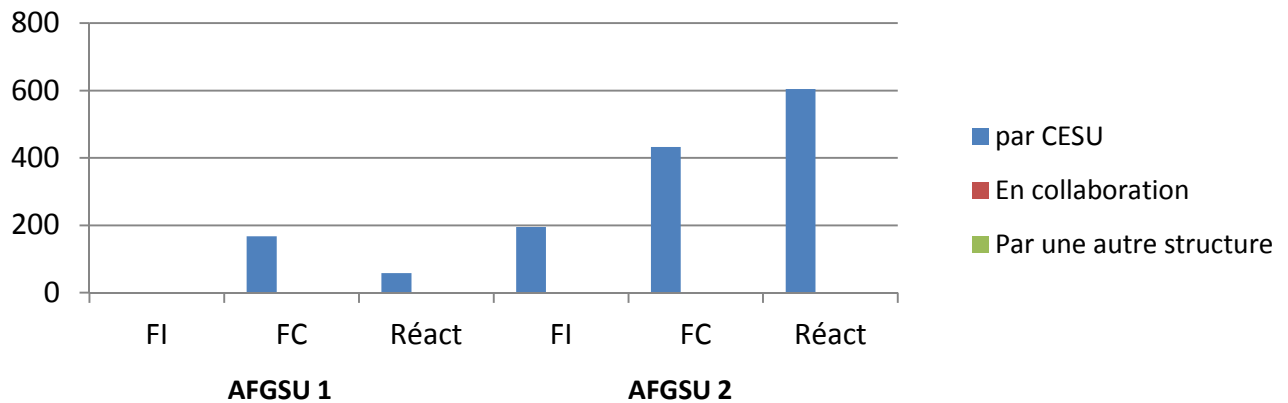


Fig 1. Nombre d'apprenants AFGSU 1 et 2, par type de formation et modalités d'organisation

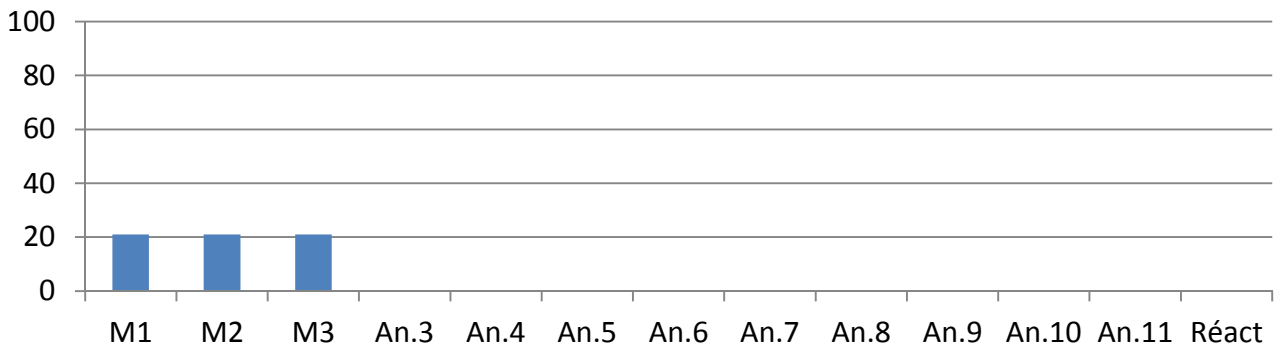


Fig 2. Nombre d'apprenants AFGSU SSE, par type de formation



# CESU 73

Auvergne Rhône-Alpes  
CH de Chambéry

<b>Formations en pédagogie</b>		
Formation de formateurs en simulation	145	3402
<b>Formations aux situations d'urgence</b>		
AFGSU 1	167	2004
Réactualisation AFGSU 1	58	232
AFGSU 2	627	13167
Réactualisation AFGSU 2	604	4228
Apprendre à porter secours	190	1400
Médecins correspondants SAMU	295	2065
Séminaire dans le cadre des études médicales	48	336
FAE ARM	23	161
PEC Urg vitales intra hospitalières SAU	88	352
PEC Urg vitales intra hospitalières médecins, internes	145	580
PEC Urg vitales pré hospitalières SMUR	83	332
PEC Urg vitales en réa USC	125	438
PEC de situations de crise en anesth au bloc SSPI	77	269
Prise en charge urgences pédiatriques	64	224
PEC accident allergique en radiologie	27	189
PEC Urg vitales enUSIC	57	199
PEC en équipe pluri pro d'un patient sous ECMO en réa	33	116
Gestion et conditionnement des greffons au bloc op	2	7
PEC Urg vitales intra hospitalières au CHS	17	119
EIDE (Simulation)	156	546
Optimiser PEC des urg vitales nourrisson /enfant en PMI	14	98
Communication thérapeutique	150	3150
Communication thérapeutique en régulation	8	112
Atelier de simulation en régulation	21	84
Formation des régulateurs de pistes	25	175
Formation continue des formateurs en simulation	54	378
Hygiène hospitalière en service de soins	30	120
Gestion des situations d'urgence en TIH	12	48
Optimisation travail en équipe en pneumologie	38	133
PEC des urg vitales au cabinet AMURC	9	36
PEC des urg vitales pour les MCS	30	210
<b>Formations aux situations d'exception</b>		
AFGSU SSE M1-M2-M3	63	368
<b>TOTAL</b>	<b>3485</b>	<b>35278</b>

Tab 1. Nombre d'apprenants et d'heures-apprenants par type de formation

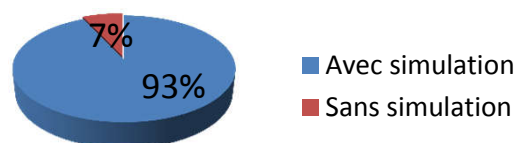


Fig 3. Recours à la simulation dans les formations hors-AFGSU



# CESU 74

Auvergne Rhône-Alpes  
CH d'Annecy

Centre simulation HAS : non

## Ressources humaines

Responsable médical : 1 (0,2 ETP)  
Cadre ou IDE référent : 1 (0,4 ETP)  
Secrétaire : 1 (1 ETP)  
Logisticien : 1 (0,5 ETP)

Formateurs Temps dédié : 20 (4,7 ETP)  
Vacataires : 0  
Autres : 32  
Avec cursus pédagogique : 16

**Nombre d'apprenants : 3 480**

**Nombre d'heures-apprenants : 47 470**

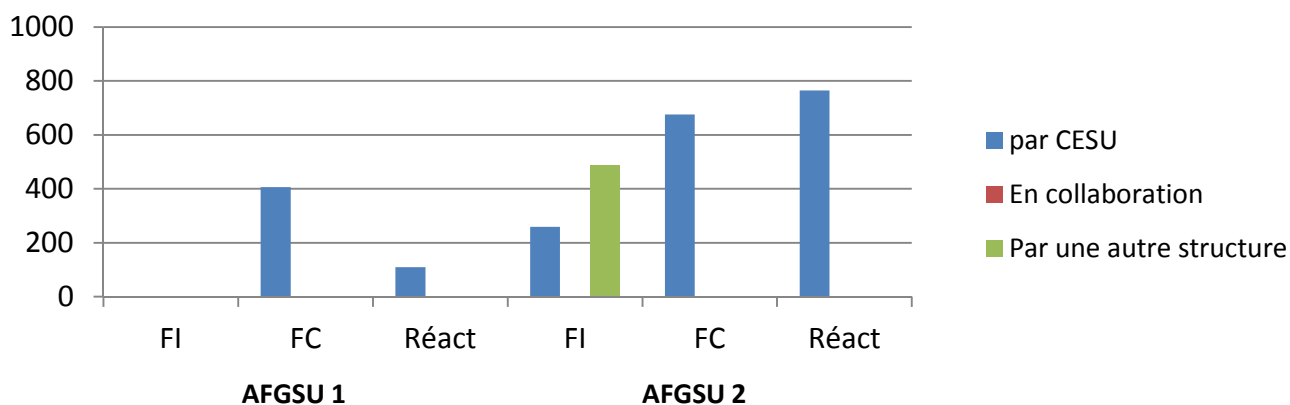


Fig 1. Nombre d'apprenants AFGSU 1 et 2, par type de formation et modalités d'organisation




Fig 2. Nombre d'apprenants AFGSU SSE, par type de formation



# CESU 74

Auvergne Rhône-Alpes  
CH d'Annecy

<b>Formations en pédagogie</b>		
Formation des formateurs AFGSU	24	1680
Formation continue des enseignants CESU	16	112
Formation continue des formateurs AFGSU	36	252
Formation à la dynamique et animation des groupes	12	252
Formation de formateurs en simulation	20	700
<b>Formations aux situations d'urgence</b>		
AFGSU 1	406	4872
Réactualisation AFGSU 1	109	436
AFGSU 2	1425	29925
Réactualisation AFGSU 2	765	5355
Apprendre à porter secours	8	56
Médecins correspondants SAMU	277	970
Infirmiers organisateurs de l'accueil	37	777
Formation Accouchement hors maternité	21	147
Formation SAUV	42	294
Formation Transport des patients coronariens	26	104
Formation VVP Echo guidée	30	120
Communications et annonces c complexes	24	168
Formation DES Médecine d'Urgence	13	91
Formation détresse respiratoire en simulation	7	49
Formation annonce cancer (pôle cancéro)	8	32
Formation PEC de l'arrêt cardiaque (Internes du SAU)	28	112
Formation Gestes et Soins d'Urgence en EHPAD	62	434
Formation Régulatrice de domaine skiable	11	77
Formation Gestes d'Urgence	16	112
Formation pour patients en cardiologie	7	28
Sécurité civile	20	140
<b>Formations aux situations d'exception</b>		
AFGSU SSE M1-M2-M3	30	175
<b>TOTAL</b>	<b>3480</b>	<b>47470</b>

Tab 1. Nombre d'apprenants et d'heures-apprenants par type de formation

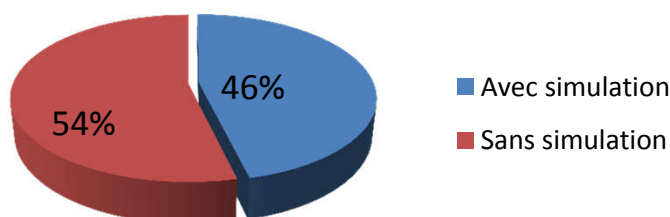


Fig 3. Recours à la simulation dans les formations hors-AFGSU

# Rapport d'activité par CESU

Région Bourgogne-Franche-Comté





# CESU 21

Bourgogne Franche Comté  
CHU de Dijon

Centre simulation HAS : niveau 1

## Ressources humaines

Responsable médical : 1 (0,05 ETP)  
Cadre ou IDE référent : 1 (0,5 ETP)  
Secrétaire : 1 (1 ETP)  
Logisticien : 1 (0,25 ETP)

Formateurs Temps dédié : 6 (1,35 ETP)  
Vacataires : 10  
Autres : 32  
Avec cursus pédagogique : 8

**Nombre d'apprenants : 2 765**

**Nombre d'heures-apprenants : 48 531**

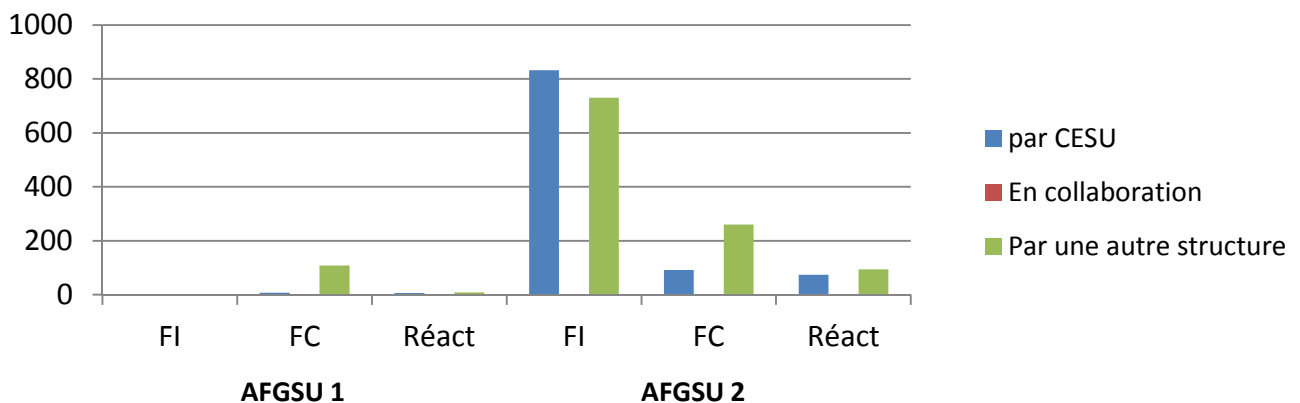


Fig 1. Nombre d'apprenants AFGSU 1 et 2, par type de formation et modalités d'organisation

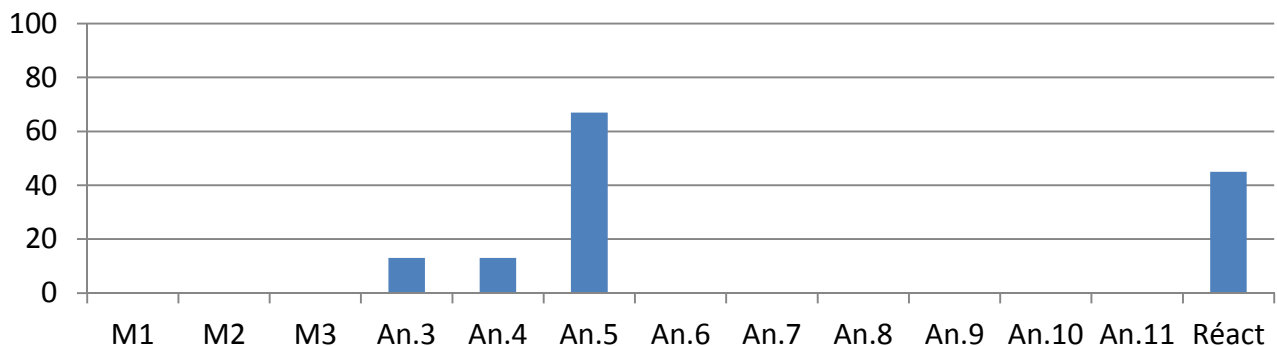


Fig 2. Nombre d'apprenants AFGSU SSE, par type de formation



# CESU 21

Bourgogne Franche Comté

CHU de Dijon

<b>Formations en pédagogie</b>		
Formation continue des formateurs AFGSU	18	126
<b>Formations aux situations d'urgence</b>		
AFGSU 1	116	1392
Réactualisation AFGSU 1	15	60
AFGSU 2	1916	40236
Réactualisation AFGSU 2	168	1176
Infirmiers organisateurs de l'accueil	10	210
FAE ambulancier SMUR	15	2100
Initiation DAE	100	200
Formation continue des ambulanciers	148	1036
Echographie de Médecine d'Urgence niveau 1	6	126
IDE et AS de la SAUV	15	210
Formation Gestion de l'agressivité aux urgences	12	168
<b>Formations aux situations d'exception</b>		
AFGSU SSE M1-M2-M3		
AFGSU SSE Annexes 3-11	93	560
Réactualisation AFGSU SSE	45	315
Damage Control	88	616
<b>TOTAL</b>	<b>2765</b>	<b>48531</b>

Tab 1. Nombre d'apprenants et d'heures-apprenants par type de formation

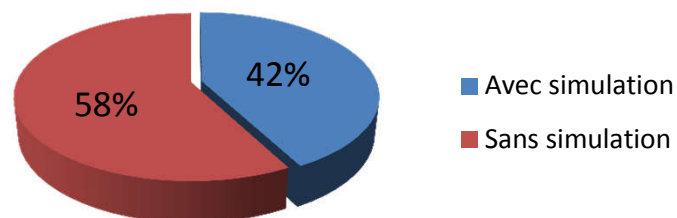


Fig 3. Recours à la simulation dans les formations hors-AFGSU



# CESU 25

Bourgogne Franche Comté  
CHU de Besançon

Centre simulation HAS : non

## Ressources humaines

Responsable médical : 1 (0,5 ETP)  
Cadre ou IDE référent : 1 (0,1 ETP)  
Secrétaire : 1 (1 ETP)  
Logisticien : 0

Formateurs Temps dédié : 5 (1,5 ETP)  
Vacataires : 13  
Autres : 19  
Avec cursus pédagogique : 6

**Nombre d'apprenants : 1 953**

**Nombre d'heures-apprenants : 30 580**

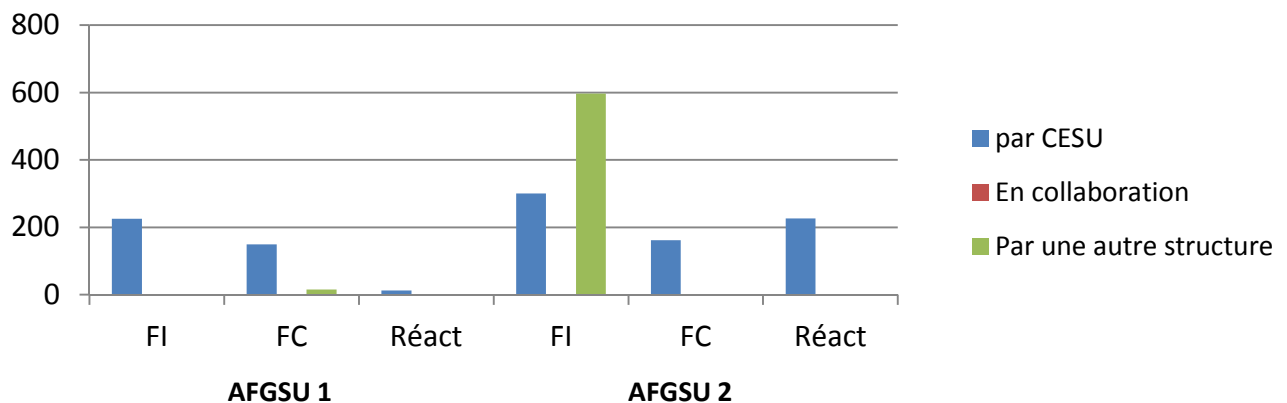


Fig 1. Nombre d'apprenants AFGSU 1 et 2, par type de formation et modalités d'organisation

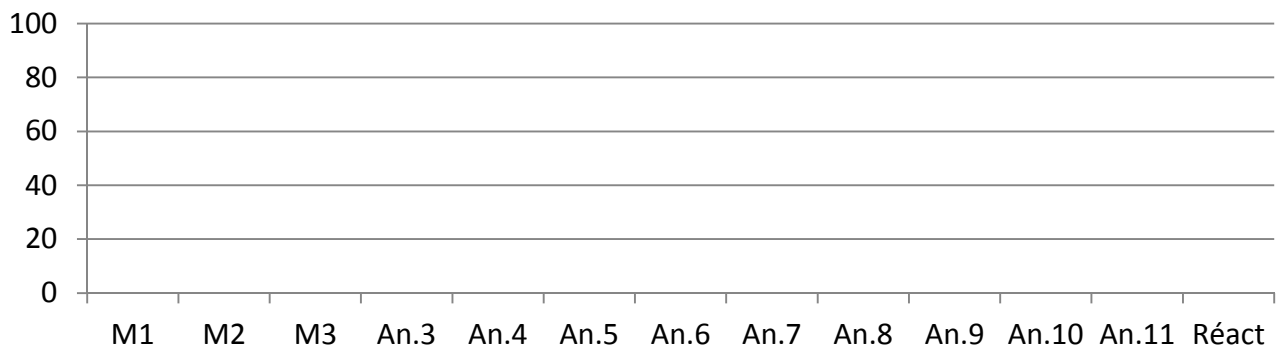


Fig 2. Nombre d'apprenants AFGSU SSE, par type de formation



# CESU 25

Bourgogne Franche Comté  
CHU de Besançon

<b>Formations en pédagogie</b>		
Formation des formateurs AFGSU	13	182
Formation continue des formateurs AFGSU	34	306
<b>Formations aux situations d'urgence</b>		
AFGSU 1	389	4668
Réactualisation AFGSU 1	13	52
AFGSU 2	1059	22239
Réactualisation AFGSU 2	226	1582
Médecins correspondants SAMU	12	168
CUMP	48	96
Urgence vitale intra-hospitalière (agent CHRU)	91	956
Urgence vitale intra-hospitalière (médecin CHRU)	10	105
Urgence vitale intra-hospitalière (Centre Avanne)	13	91
<b>Formations aux situations d'exception</b>		
Damage Control	45	135
<b>TOTAL</b>	<b>1953</b>	<b>30580</b>

Tab 1. Nombre d'apprenants et d'heures-apprenants par type de formation

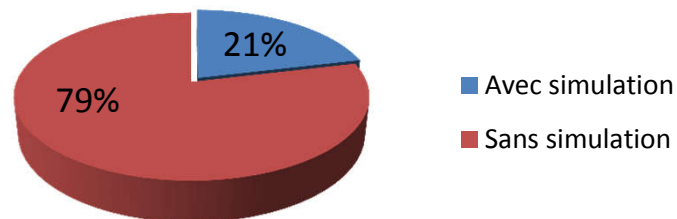


Fig 3. Recours à la simulation dans les formations hors-AFGSU





# CESU 39

Bourgogne Franche Comté

CHU de Dole

**Aucune activité transmise**



# CESU 58

Bourgogne Franche Comté

CH de Nevers

**Aucune activité transmise**

## Ressources humaines

Responsable médical : 2 (0,5 ETP)  
Cadre ou IDE référent : 1 (0,3 ETP)  
Secrétaire : 1 (0,1 ETP)  
Logisticien : 0

Formateurs Temps dédié : 3 (1,8 ETP)  
Vacataires : 2  
Autres : 3  
Avec cursus pédagogique : 2

**Nombre d'apprenants : 920**

**Nombre d'heures-apprenants : 8 754**

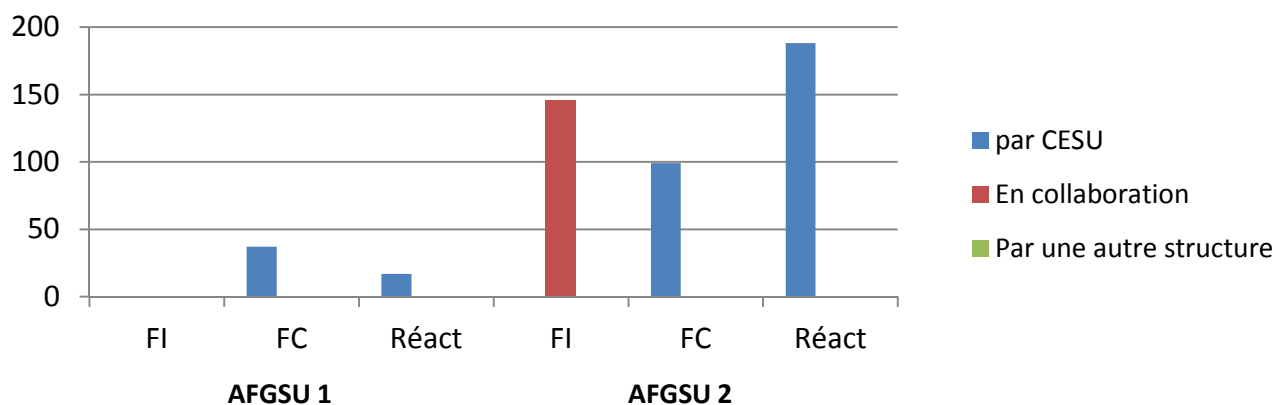


Fig 1. Nombre d'apprenants AFGSU 1 et 2, par type de formation et modalités d'organisation

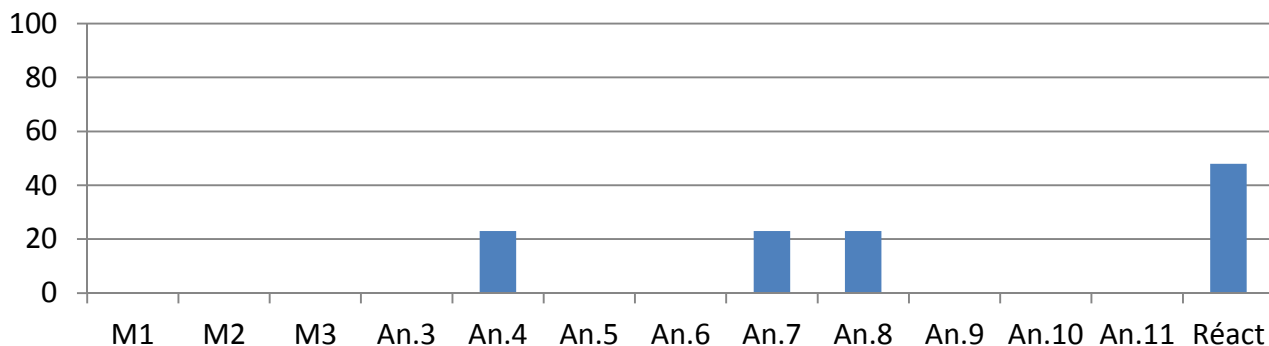


Fig 2. Nombre d'apprenants AFGSU SSE, par type de formation

<b>Formations aux situations d'urgence</b>		
AFGSU 1	37	444
Réactualisation AFGSU 1	17	68
AFGSU 2	245	5145
Réactualisation AFGSU 2	188	1316
Gestion des voies aériennes difficiles	49	162
Formation à la paramédicalisation préhospitalière avec télé-médecine	7	23
Trivial Poursuit GH70 édition médicaments	28	92
La douleur et communication thérapeutique	41	135
Prise en charge A.V.C.	29	96
DEFI SMUR	27	89
Exercice sur table Cata ORSEC NOVI	21	69
FORMATION DES NOUVEAUX ARRIVANTS	12	40
Accouchement + Réa H 0	30	99
Drain thoracique	27	89
URGENCES PEDIA	28	92
<b>Formations aux situations d'exception</b>		
AFGSU SSE Annexes 3-11	69	403
Réactualisation AFGSU SSE	48	336
Autres formations SSE	17	56
<b>TOTAL</b>	<b>920</b>	<b>8754</b>

Tab 1. Nombre d'apprenants et d'heures-apprenants par type de formation

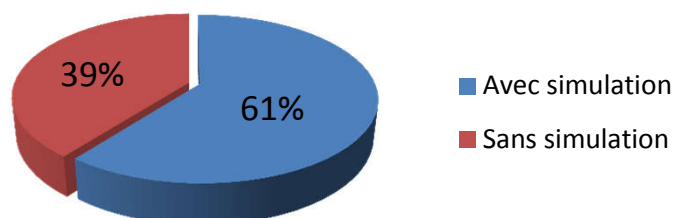


Fig 3. Recours à la simulation dans les formations hors-AFGSU



# CESU 71

Bourgogne Franche Comté  
CH de Chalon-sur-Saône

Centre simulation HAS : NC

## Ressources humaines

Responsable médical : NC  
Cadre ou IDE référent : NC  
Secrétaire : NC  
Logisticien : NC

Formateurs Temps dédié : NC  
Vacataires : NC  
Autres : NC  
Avec cursus pédagogique : NC

**Nombre d'apprenants : 2 311**

**Nombre d'heures-apprenants : 32 398**

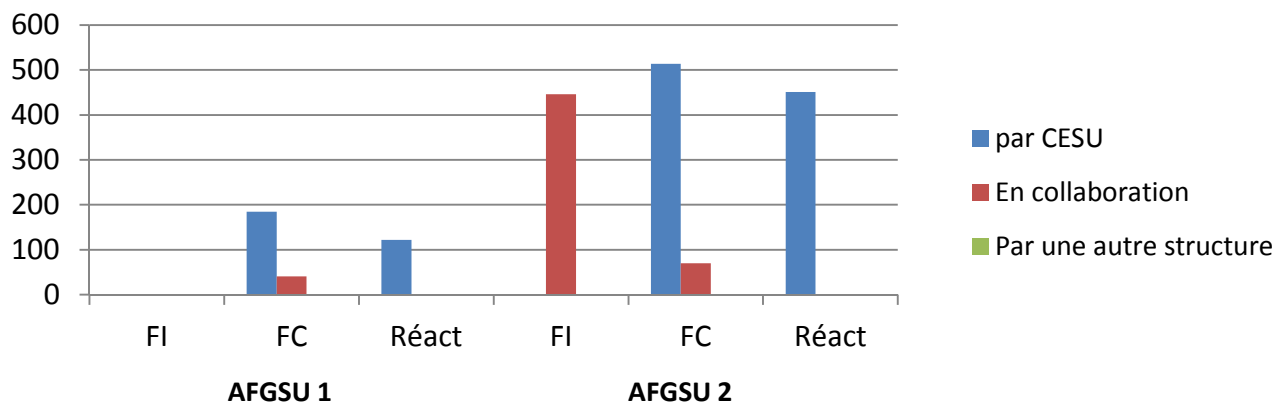


Fig 1. Nombre d'apprenants AFGSU 1 et 2, par type de formation et modalités d'organisation

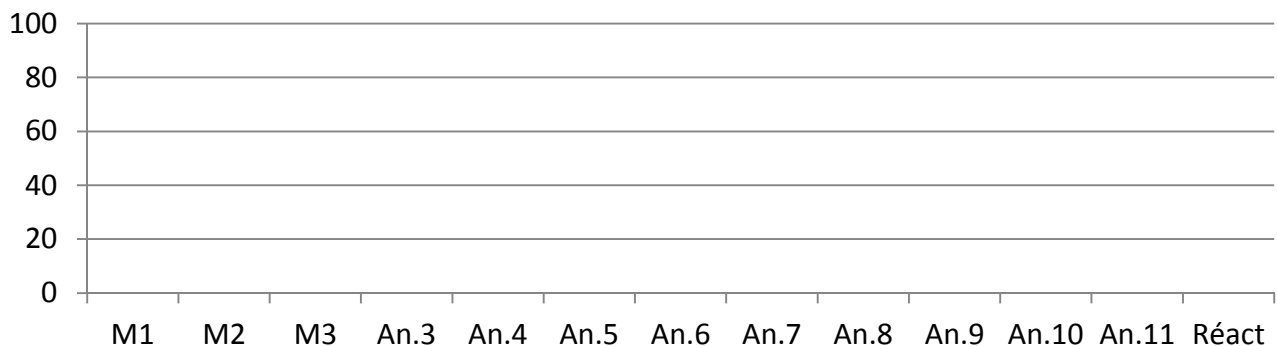


Fig 2. Nombre d'apprenants AFGSU SSE, par type de formation



# CESU 71

Bourgogne Franche Comté  
CH de Chalon-sur-Saône

<b>Formations en pédagogie</b>		
Formation des formateurs AFGSU	10	700
Formation continue des formateurs AFGSU	34	238
<b>Formations aux situations d'urgence</b>		
AFGSU 1	226	2712
Réactualisation AFGSU 1	122	488
AFGSU 2	1030	21630
Réactualisation AFGSU 2	451	3157
Infirmiers organisateurs de l'accueil	30	630
Initiation DAE	7	14
ECMU 1	8	168
ARM ET PLAN DE SECOURS	12	84
ARM ET ACR	5	35
KALINOX ET IDE	12	24
SECRETAIRES DES CENTRES SANTE DEPARTEMENTAUX	11	77
Sécurité civile	333	2331
<b>Formations aux situations d'exception</b>		
Formation Damage control	10	70
Autres formations SSE	10	40
<b>TOTAL</b>	<b>2311</b>	<b>32398</b>

Tab 1. Nombre d'apprenants et d'heures-apprenants par type de formation

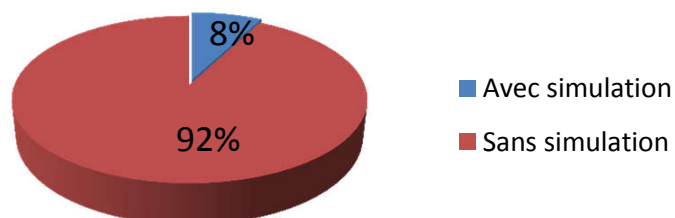


Fig 3. Recours à la simulation dans les formations hors-AFGSU

## Ressources humaines

Responsable médical : 1 (0,2 ETP)  
 Cadre ou IDE référent : 1 (0,2 ETP)  
 Secrétaire : 1 (0,3 ETP)  
 Logisticien : 0

Formateurs Temps dédié : 14 (1,1 ETP)  
 Vacataires : 0  
 Autres : 9  
 Avec cursus pédagogique : 1

**Nombre d'apprenants : 960**

**Nombre d'heures-apprenants : 14 184**

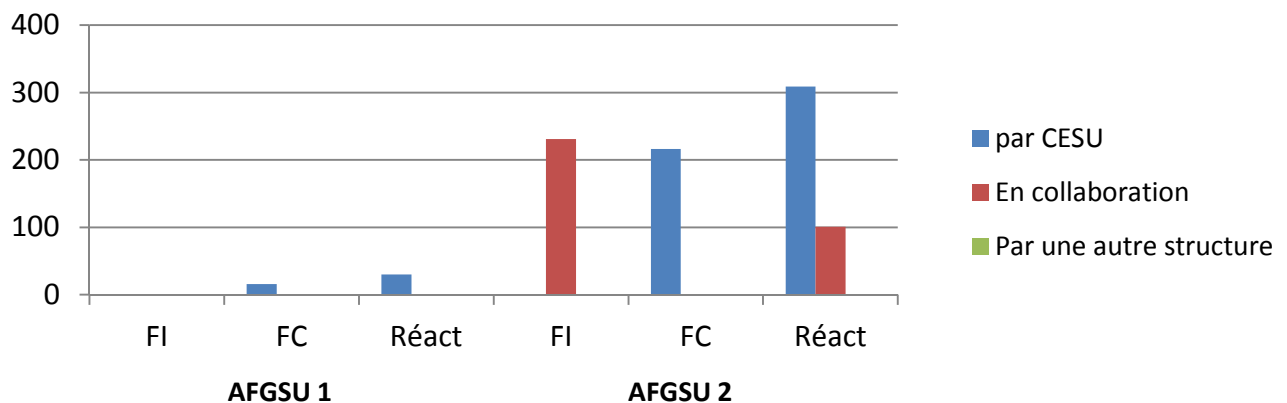


Fig 1. Nombre d'apprenants AFGSU 1 et 2, par type de formation et modalités d'organisation

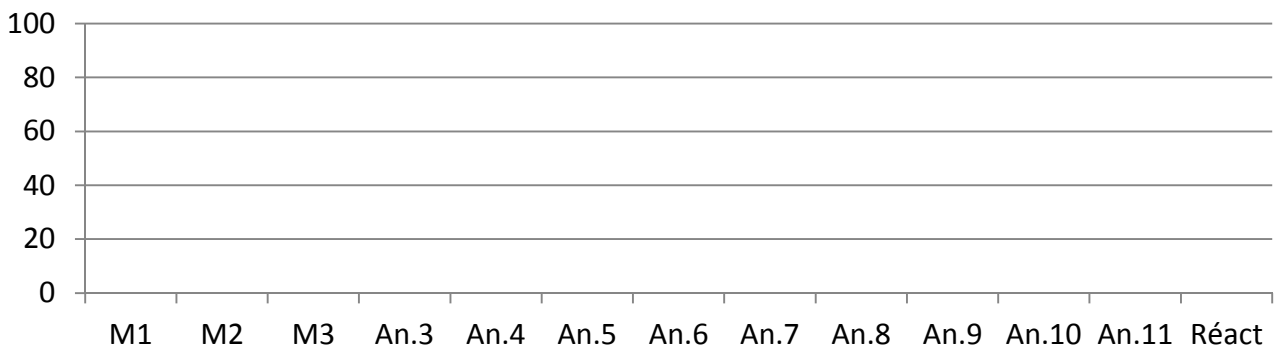


Fig 2. Nombre d'apprenants AFGSU SSE, par type de formation

# CESU 89

Bourgogne Franche Comté

CH d'Auxerre

<b>Formations en pédagogie</b>		
Formation de formateurs AFGSU	19	1330
Formation continue des enseignants CESU	19	152
Formation continue des formateurs AFGSU	19	133
<b>Formations aux situations d'urgence</b>		
AFGSU 1	16	192
Réactualisation AFGSU 1	30	120
AFGSU 2	447	9387
Réactualisation AFGSU 2	410	2870
<b>TOTAL</b>	<b>960</b>	<b>14184</b>

Tab 1. Nombre d'apprenants et d'heures-apprenants par type de formation



## Ressources humaines

Responsable médical : 1 (0,3 ETP)  
Cadre ou IDE référent : 1 (0,4 ETP)  
Secrétaire : 1 (0,5 ETP)  
Logisticien : 0

Formateurs Temps dédié : 3 (2 ETP)  
Vacataires : 21  
Autres : 7  
Avec cursus pédagogique : 0

**Nombre d'apprenants : 1 228**

**Nombre d'heures-apprenants : 13 914**

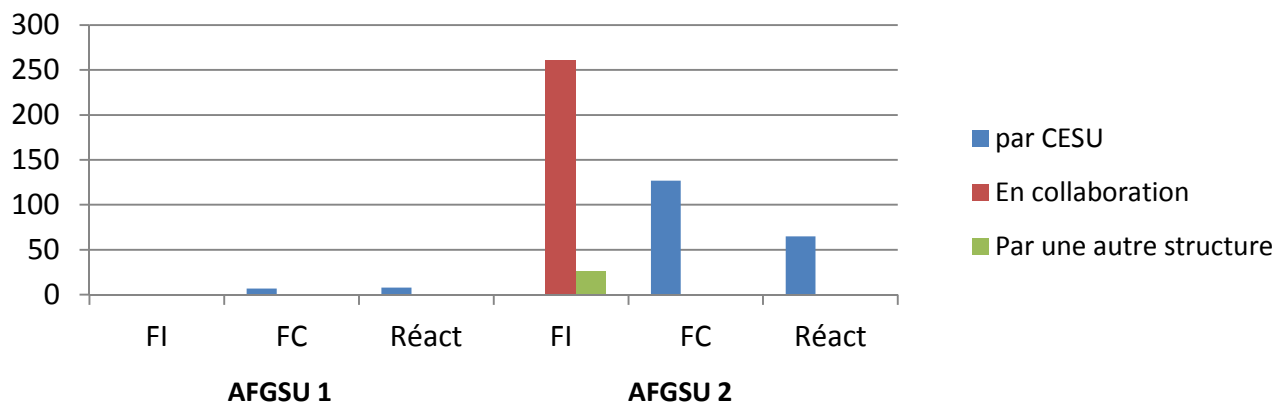


Fig 1. Nombre d'apprenants AFGSU 1 et 2, par type de formation et modalités d'organisation




Fig 2. Nombre d'apprenants AFGSU SSE, par type de formation

<b>Formations en pédagogie</b>		
Formation des formateurs AFGSU	12	672
Formation continue des formateurs AFGSU	25	50
<b>Formations aux situations d'urgence</b>		
AFGSU 1	7	84
Réactualisation AFGSU 1	8	32
AFGSU 2	414	8694
Réactualisation AFGSU 2	65	455
Apprendre à porter secours	50	100
Troubles du rythme – personnel paramédical	54	378
Détresse Vitales – personnel paramédical	76	228
ECMO niveau 1	2	4
ECMO niveau 2	4	28
Gestion intra-hospitalière d'une SSE	7	49
Mieux comprendre les réglages des respirateurs	8	56
<b>Formations aux situations d'exception</b>		
AFGSU SSE M1-M2-M3	248	1348
Réactualisation AFGSU SSE	248	1736
<b>TOTAL</b>	<b>1228</b>	<b>13914</b>

Tab 1. Nombre d'apprenants et d'heures-apprenants par type de formation

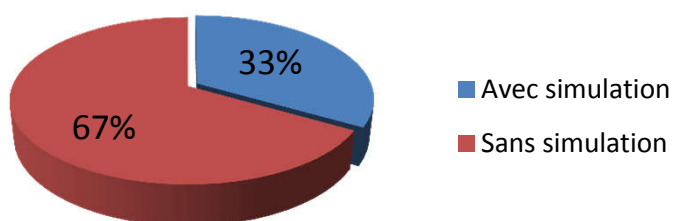


Fig 3. Recours à la simulation dans les formations hors-AFGSU

# Rapport d'activité par CESU

Région Bretagne





# CESU 22

Bretagne

CH de Saint-Brieuc

Centre simulation HAS : non

## Ressources humaines

Responsable médical : 1 (0,5 ETP)  
 Cadre ou IDE référent : 1 (0,5 ETP)  
 Secrétaire : 1 (1 ETP)  
 Logisticien : 0

Formateurs Temps dédié : 1 (0,1 ETP)  
 Vacataires : 51  
 Autres : 15  
 Avec cursus pédagogique : 0

**Nombre d'apprenants : 2 498**

**Nombre d'heures-apprenants : 33 635**

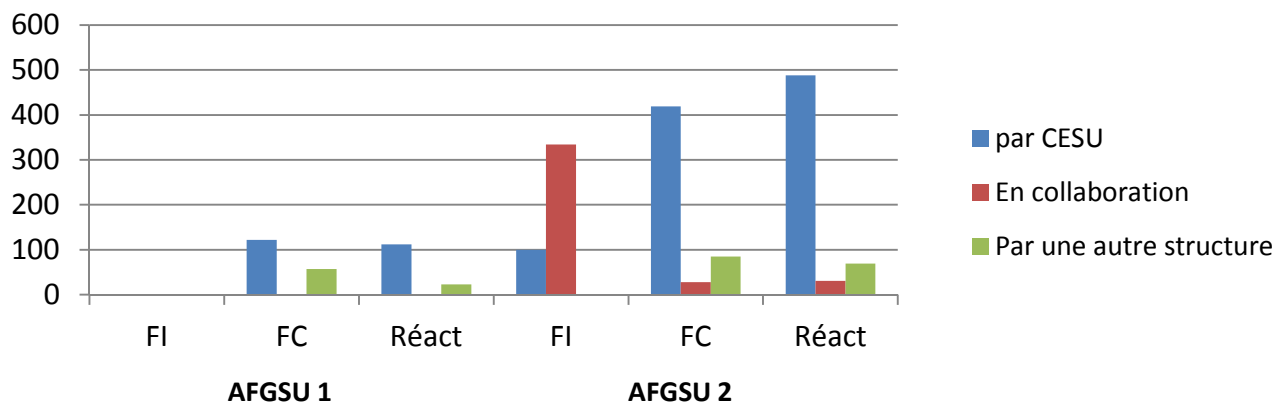


Fig 1. Nombre d'apprenants AFGSU 1 et 2, par type de formation et modalités d'organisation

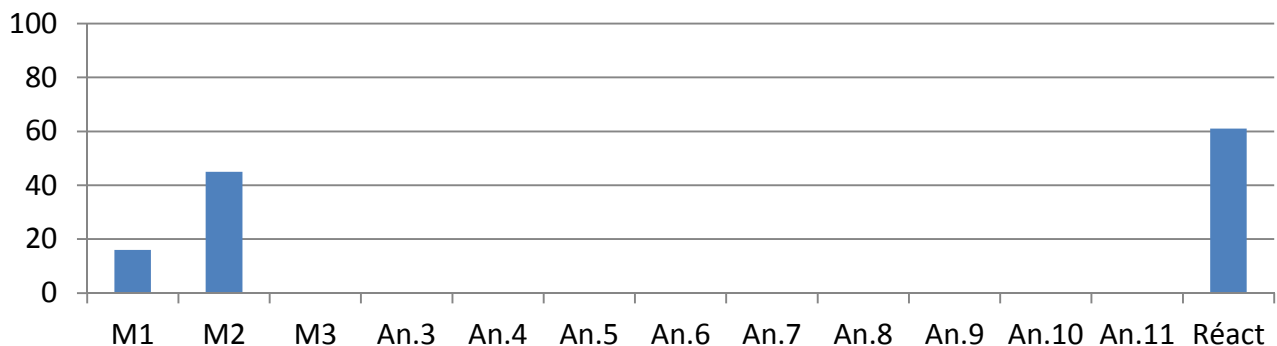


Fig 2. Nombre d'apprenants AFGSU SSE, par type de formation



# CESU 22

Bretagne

CH de Saint-Brieuc

<b>Formations en pédagogie</b>		
Formation des formateurs AFGSU	8	1120
Formation continue des formateurs AFGSU	33	231
Formation de formateurs en simulation	6	126
<b>Formations aux situations d'urgence</b>		
AFGSU 1	179	2148
Réactualisation AFGSU 1	135	540
AFGSU 2	966	20286
Réactualisation AFGSU 2	588	4116
Infirmiers organisateurs de l'accueil	27	945
Formation continue des ambulanciers	22	154
Prise en charge de la détresse vitale - Simulation HF	130	455
Prise en charge de la détresse vitale - Simulation HF	60	420
Urgences en équipe-Module Médecine et chirurgie	2	28
Urgences en équipe-Module Médecine et chirurgie	5	105
Urgences en équipe-Gypsothérapie	36	504
Infirmier en Salle d'Accueil des Urgences Vitales	7	147
Infirmier Organisateur de l'Accueil -Formation continue	9	126
De l'accouchement inopiné au nouveau-né en détresse	11	231
PEC du nouveau-né en détresse en salle de naissance	93	651
Prise en charge de la détresse pédiatrique	13	182
Solliciter le 15, parcours de soins concerté -ehpad	13	91
Sécurité civile	33	231
<b>Formations aux situations d'exception</b>		
AFGSU SSE M1-M2-M3	61	371
Réactualisation AFGSU SSE	61	427
<b>TOTAL</b>	<b>2498</b>	<b>33635</b>

Tab 1. Nombre d'apprenants et d'heures-apprenants par type de formation

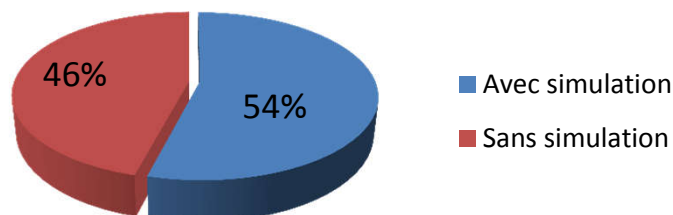


Fig 3. Recours à la simulation dans les formations hors-AFGSU



# CESU 29

Bretagne

CHU de Brest

Centre simulation HAS : niveau 2

## Ressources humaines

Responsable médical : 1 (0,2 ETP)  
 Cadre ou IDE référent : 1 (0,2 ETP)  
 Secrétaire : 3 (0,25 ETP)  
 Logisticien : 0

Formateurs Temps dédié : 4 (2,3 ETP)  
 Vacataires : 31  
 Autres : 69  
 Avec cursus pédagogique : 3

**Nombre d'apprenants : 3 4255**

**Nombre d'heures-apprenants : 53 518**

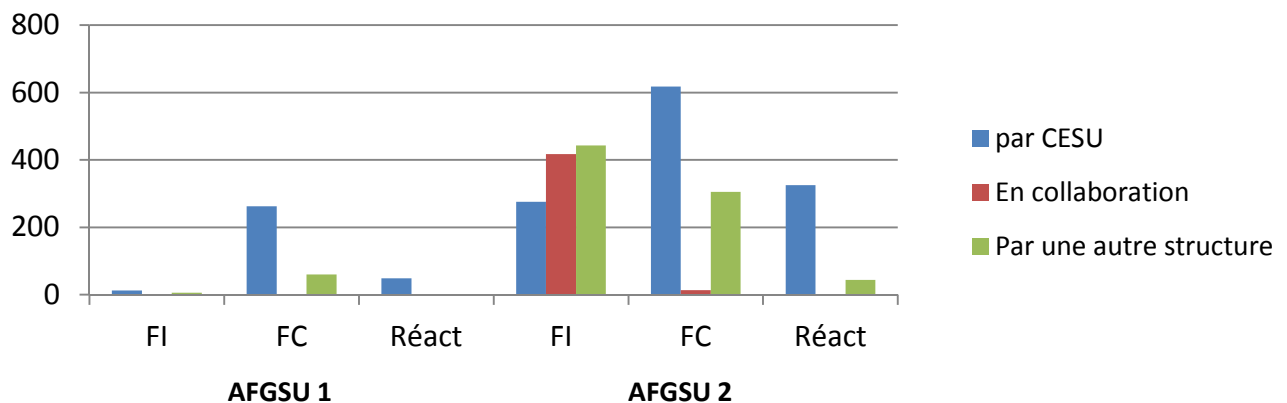


Fig 1. Nombre d'apprenants AFGSU 1 et 2, par type de formation et modalités d'organisation

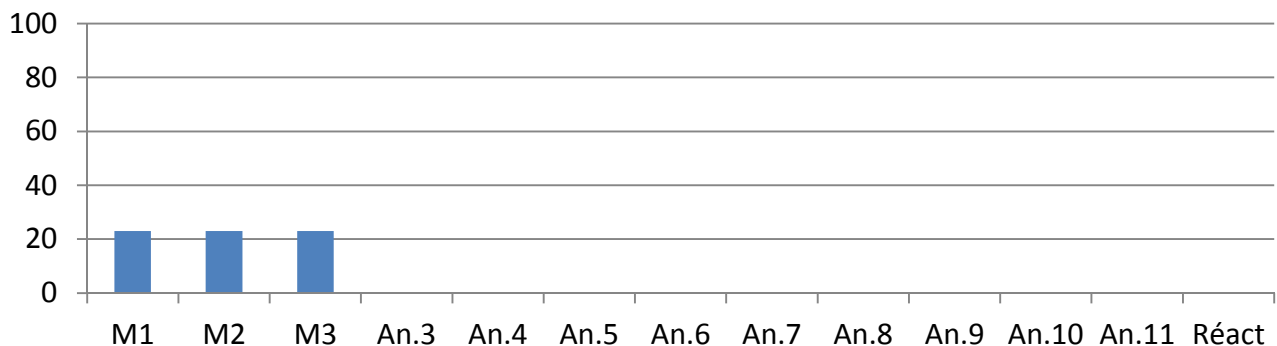


Fig 2. Nombre d'apprenants AFGSU SSE, par type de formation

# CESU 29

Bretagne

CHU de Brest

<b>Formations en pédagogie</b>		
Formation des formateurs AFGSU	4	280
Formation continue des enseignants CESU	17	136
<b>Formations aux situations d'urgence</b>		
AFGSU 1	341	4092
Réactualisation AFGSU 1	49	196
AFGSU 2	2073	43533
Réactualisation AFGSU 2	369	2583
Apprendre à porter secours	27	189
Formation continue des ambulanciers	19	266
Formation d'adaptation à l'emploi ARM	10	280
Régulation de l'ACR	13	91
Urgences Vitales Intra Hospitalière paramédicales	58	232
Urgences Vitales Intra Hospitalières médicales	51	204
KT intra osseux	16	112
Urgences Premiers Secours	18	126
Urgences Premiers Secours	38	266
Formation secourisme personnel navigant	44	132
Urgences pédiatriques préhospitalières	8	56
<b>Formations aux situations d'exception</b>		
AFGSU SSE M1-M2-M3	69	403
Autre formation SSE	31	341
<b>TOTAL</b>	<b>3255</b>	<b>53518</b>

Tab 1. Nombre d'apprenants et d'heures-apprenants par type de formation

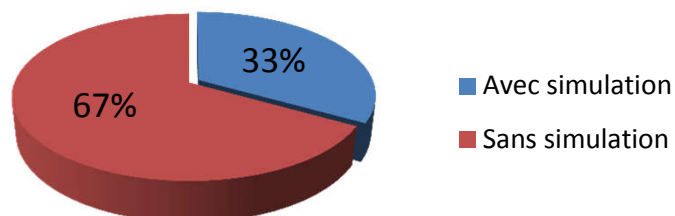


Fig 3. Recours à la simulation dans les formations hors-AFGSU



# CESU 35

Bretagne

CHU de Rennes

Centre simulation HAS : non

## Ressources humaines

Responsable médical : 1 (0,5 ETP)  
 Cadre ou IDE référent : 1 (0,2 ETP)  
 Secrétaire : 1 (1 ETP)  
 Logisticien : 0

Formateurs Temps dédié : 4 (2,25ETP)  
 Vacataires : 73  
 Autres : 64  
 Avec cursus pédagogique : 34

**Nombre d'apprenants : 4 598**

**Nombre d'heures-apprenants : 72 336**

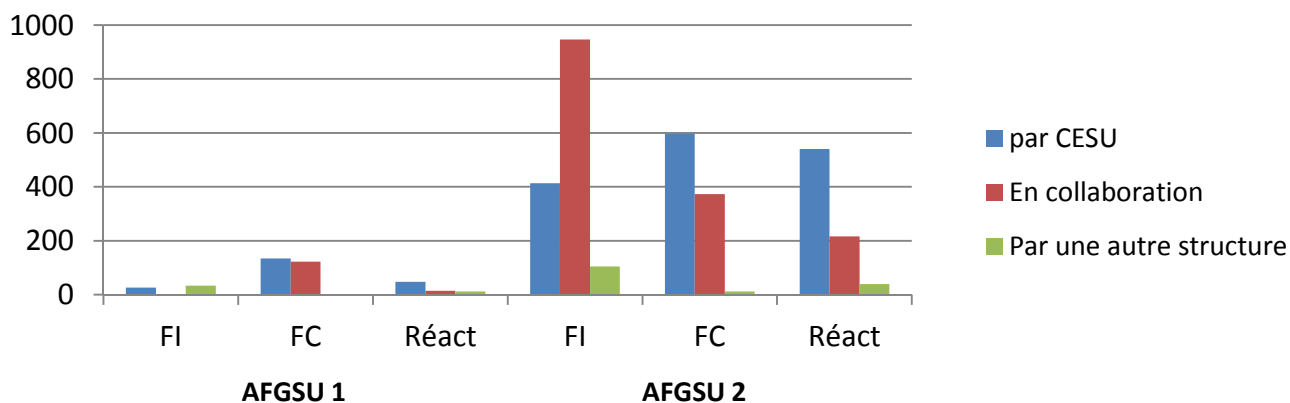


Fig 1. Nombre d'apprenants AFGSU 1 et 2, par type de formation et modalités d'organisation




Fig 2. Nombre d'apprenants AFGSU SSE, par type de formation





# CESA 35

Bretagne

CHU de Rennes

<b>Formations en pédagogie</b>		
Formation des formateurs AFGSU	11	770
Formation continue des formateurs AFGSU	70	490
<b>Formations aux situations d'urgence</b>		
AFGSU 1	318	3816
Réactualisation AFGSU 1	75	300
AFGSU 2	2447	51387
Réactualisation AFGSU 2	797	5579
Infirmiers organisateurs de l'accueil	16	560
FAE ambulancier SMUR	22	3080
Initiation à l'utilisation du DAE	320	1040
FAE ARM	10	2590
Unité investigation clinique	8	28
imagerie	104	364
pôle médecine interne et gériatrique	72	252
médecine physique rééduc enfants	24	84
simulation réa chir thoracique	24	120
pneumo allergo	16	56
urgence en cabinet libéral	20	420
ABER FORMATION prise en charge ACR	10	35
Loisirs pluriel	25	175
laboratoire Biotrial	44	154
Sécurité civile	40	280
<b>Formations aux situations d'exception</b>		
AFGSU SSE M1-M2-M3	71	378
Réactualisation AFGSU SSE	34	238
Autre formation SSE	20	140
<b>TOTAL</b>	<b>4598</b>	<b>72336</b>

Tab 1. Nombre d'apprenants et d'heures-apprenants par type de formation

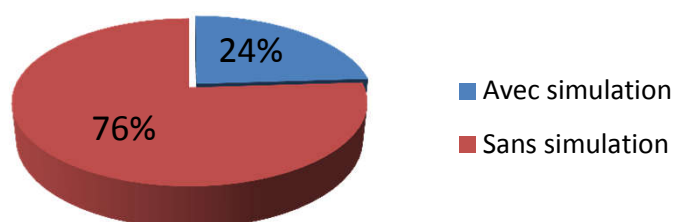


Fig 3. Recours à la simulation dans les formations hors-AFGSU

# CESU 56

Bretagne  
CH de Vannes

Centre simulation HAS : niveau 1

## Ressources humaines

Responsable médical : 1 (0,1 ETP)  
 Cadre ou IDE référent : 1 (0,5 ETP)  
 Secrétaire : 1 (0,8 ETP)  
 Logisticien : 0

Formateurs Temps dédié : 0  
 Vacataires : 25  
 Autres : 24  
 Avec cursus pédagogique : 5

**Nombre d'apprenants : 2 772**

**Nombre d'heures-apprenants : 38 422**

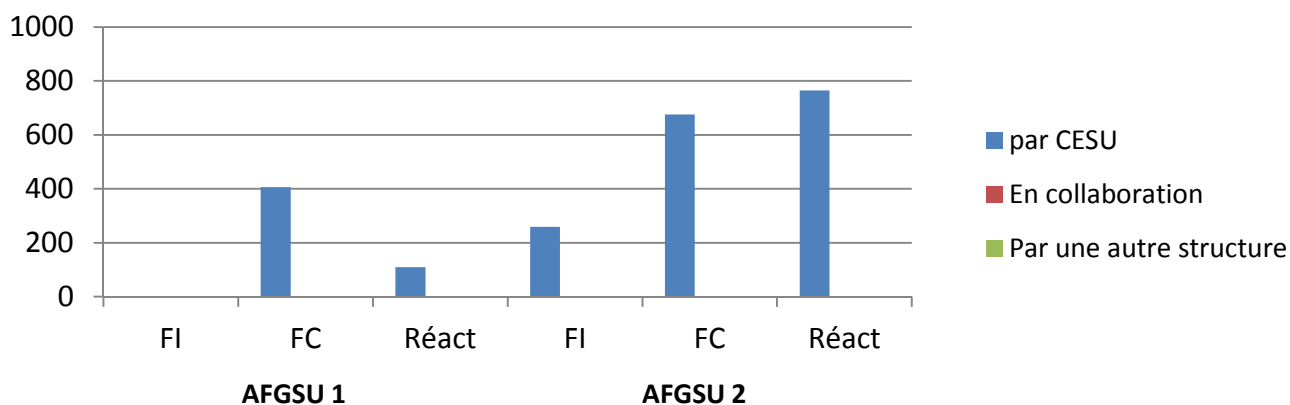


Fig 1. Nombre d'apprenants AFGSU 1 et 2, par type de formation et modalités d'organisation




Fig 2. Nombre d'apprenants AFGSU SSE, par type de formation

# CESU 56

Bretagne  
CH de Vannes

<b>Formations en pédagogie</b>		
Formation continue des formateurs AFGSU	13	91
Formation de formateur SSE	4	164
Formation de référent SSE	1	14
<b>Formations aux situations d'urgence</b>		
AFGSU 1	302	3624
Réactualisation AFGSU 1	123	492
AFGSU 2	1259	26439
Réactualisation AFGSU 2	896	6272
Infirmiers organisateurs de l'accueil	12	252
Alerter - Masser - Défibriker (AMD)	12	24
Simulation Prise en charge du nouveau né	9	63
prise en charge du polytraumatisé	10	70
Simulation PEC d'une urgence vitale au déchocage	33	231
Simulation prise en charge des urgences pédiatriques	51	357
<b>Formations aux situations d'exception</b>		
Formation damage control	47	329
<b>TOTAL</b>	<b>2772</b>	<b>38422</b>

Tab 1. Nombre d'apprenants et d'heures-apprenants par type de formation

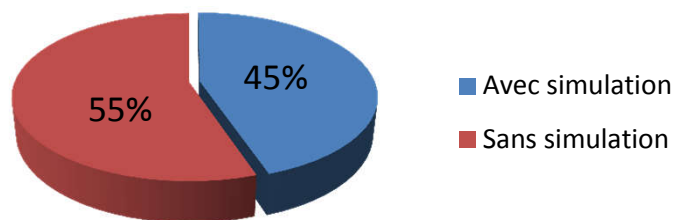


Fig 3. Recours à la simulation dans les formations hors-AFGSU

# Rapport d'activité par CESU

Région Centre-Val de Loire





# CESU 18

Centre Val de Loire  
CH de Bourges

Centre simulation HAS : niveau 1

## Ressources humaines

Responsable médical : 1 (0,2 ETP)  
Cadre ou IDE référent : 1 (0,1 ETP)  
Secrétaire : 1 (0,5 ETP)  
Logisticien : 0

Formateurs Temps dédié : 3 (1 ETP)  
Vacataires : 2  
Autres : 2  
Avec cursus pédagogique : 1

**Nombre d'apprenants : 580**

**Nombre d'heures-apprenants : 9 190**

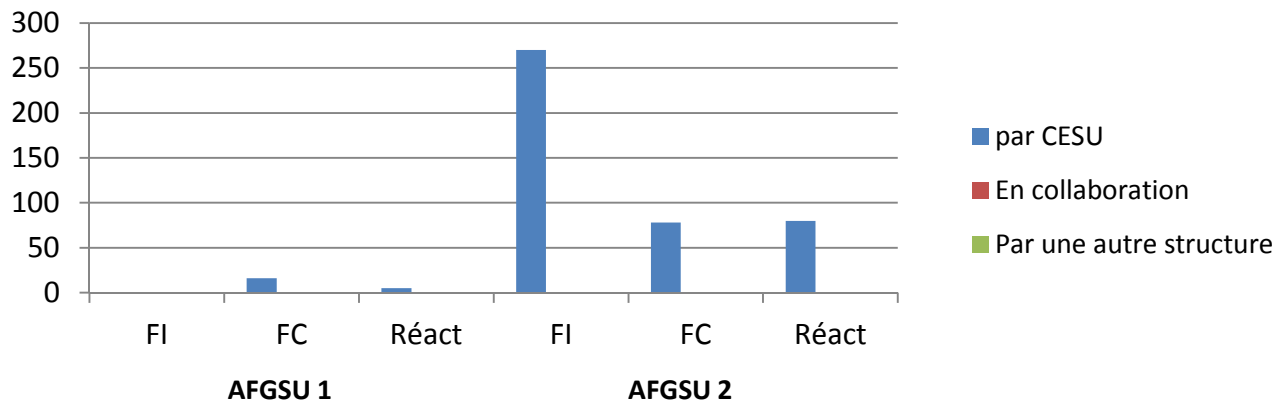


Fig 1. Nombre d'apprenants AFGSU 1 et 2, par type de formation et modalités d'organisation

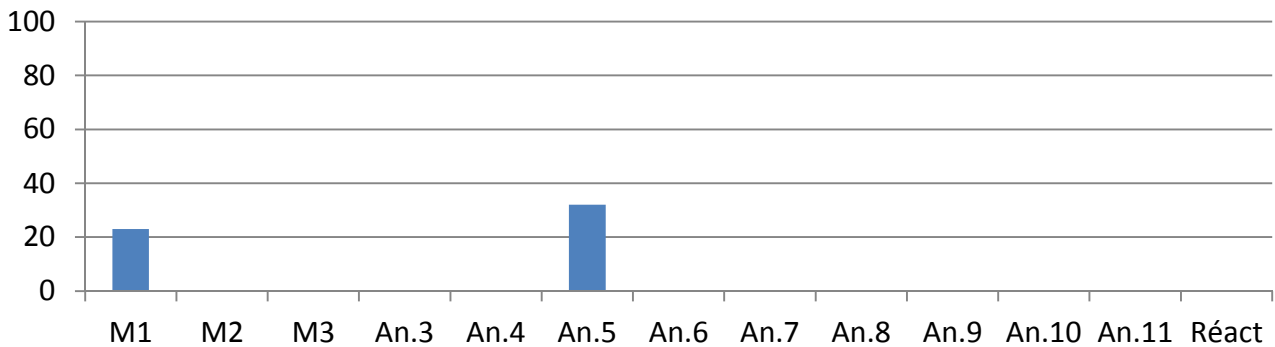


Fig 2. Nombre d'apprenants AFGSU SSE, par type de formation

# CESU 18

Centre Val de Loire  
CH de Bourges

<b>Formations en pédagogie</b>		
Formation des formateurs AFGSU	5	400
Formation continue des enseignants CESU	4	64
<b>Formations aux situations d'urgence</b>		
AFGSU 1	16	192
Réactualisation AFGSU 1	5	20
AFGSU 2	348	7308
Réactualisation AFGSU 2	80	560
Urgences vitales	17	119
Sécurité civile	18	126
<b>Formations aux situations d'exception</b>		
AFGSU SSE M1-M2-M3	23	81
AFGSU SSE Annexes 3-11	32	224
Damage Control	32	96
<b>TOTAL</b>	<b>580</b>	<b>9190</b>

Tab 1. Nombre d'apprenants et d'heures-apprenants par type de formation

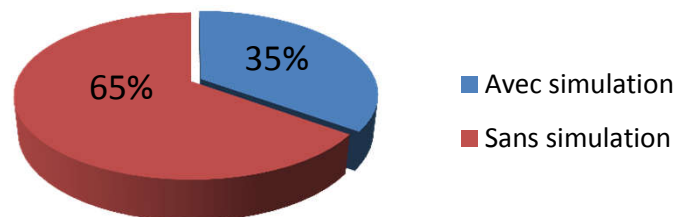


Fig 3. Recours à la simulation dans les formations hors-AFGSU



# CESU 28

Centre Val de Loire  
CH de Dreux

Centre simulation HAS : non

## Ressources humaines

Responsable médical : 1 (0,2 ETP)  
Cadre ou IDE référent : 1 (0,5 ETP)  
Secrétaire : 1 (0,5 ETP)  
Logisticien : 0

Formateurs Temps dédié : 2 (0,4 ETP)  
Vacataires : 10  
Autres : 24  
Avec cursus pédagogique : 5

**Nombre d'apprenants : 1 291**

**Nombre d'heures-apprenants : 17 566**

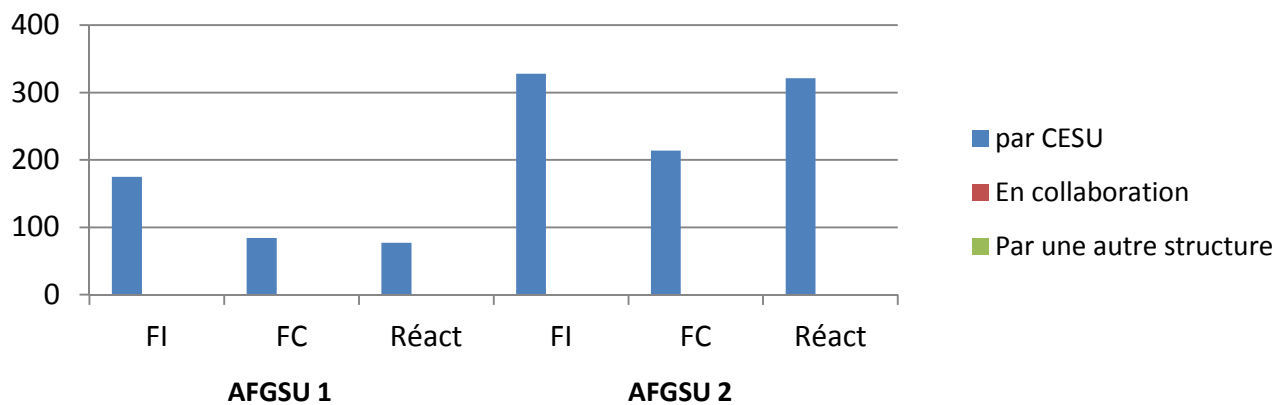


Fig 1. Nombre d'apprenants AFGSU 1 et 2, par type de formation et modalités d'organisation




Fig 2. Nombre d'apprenants AFGSU SSE, par type de formation



# CESU 28

Centre Val de Loire

CH de Dreux

<b>Formations en pédagogie</b>		
Formation continue des formateurs AFGSU	34	238
<b>Formations aux situations d'urgence</b>		
AFGSU 1	259	3108
Réactualisation AFGSU 1	77	308
AFGSU 2	542	11382
Réactualisation AFGSU 2	321	2247
Anglais médical pour ARM	17	34
prise en charge des urgences vitales pour les internes	6	42
PEC des urgences vitales en centre de dialyse	10	70
Sécurité civile	3	21
<b>Formations aux situations d'exception</b>		
AFGSU SSE M1-M2-M3	11	39
Réactualisation AFGSU SSE	11	77
<b>TOTAL</b>	<b>1291</b>	<b>17566</b>

Tab 1. Nombre d'apprenants et d'heures-apprenants par type de formation

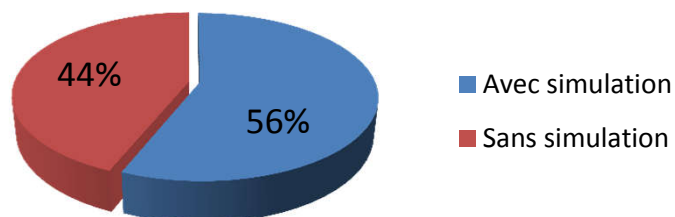


Fig 3. Recours à la simulation dans les formations hors-AFGSU





# CESU 36

Centre Val de Loire  
CH de Châteauroux

Centre simulation HAS : niveau 1

## Ressources humaines

Responsable médical : 1 (0,4 ETP)  
Cadre ou IDE référent : 2 (1 ETP)  
Secrétaire : 1 (0,4 ETP)  
Logisticien : 0

Formateurs Temps dédié : 2 (1 ETP)  
Vacataires : 11  
Autres : 1  
Avec cursus pédagogique : 0

**Nombre d'apprenants : 1 110**

**Nombre d'heures-apprenants : 12 295**

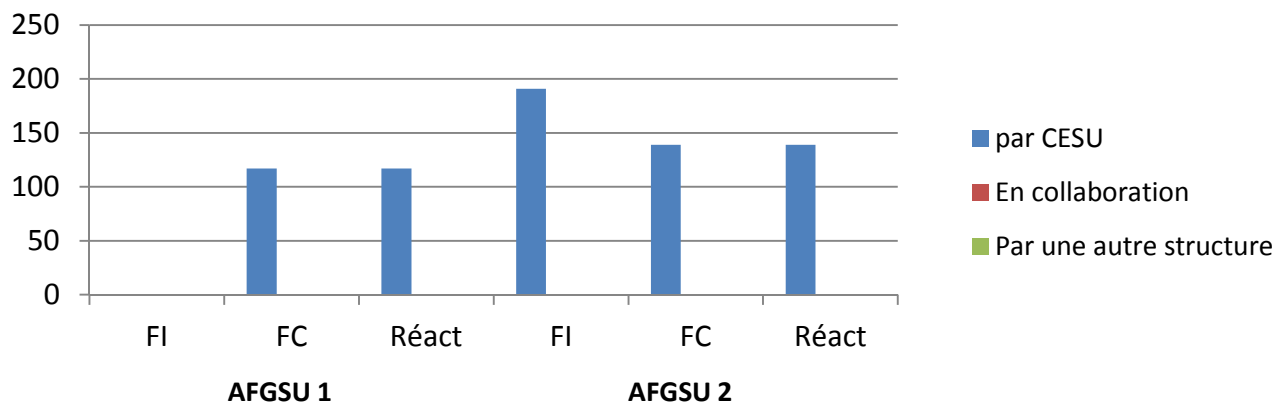


Fig 1. Nombre d'apprenants AFGSU 1 et 2, par type de formation et modalités d'organisation

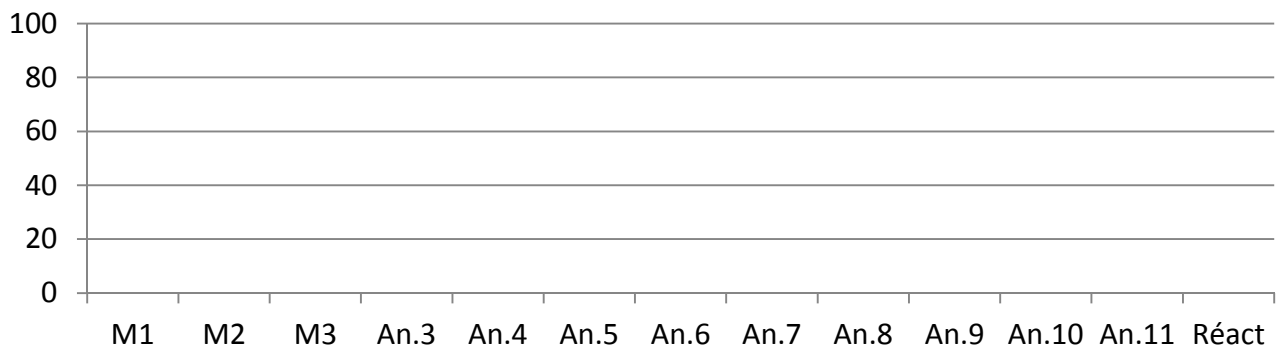


Fig 2. Nombre d'apprenants AFGSU SSE, par type de formation



# CESU 36

Centre Val de Loire  
CH de Châteauroux

<b>Formations en pédagogie</b>		
Formation continue des formateurs AFGSU	9	67,5
<b>Formations aux situations d'urgence</b>		
AFGSU 1	117	1404
Réactualisation AFGSU 1	117	468
AFGSU 2	330	6930
Réactualisation AFGSU 2	139	973
Prise en charge de l'ACR + chariot d'urgence	33	115,5
appels d'urgence en EHPAD	147	1103
FORMATION CONTINUE DES MCS	44	176
FORMATION RESO PERINAT 36	40	120
Sécurité civile	134	938
<b>TOTAL</b>	<b>1110</b>	<b>12295</b>

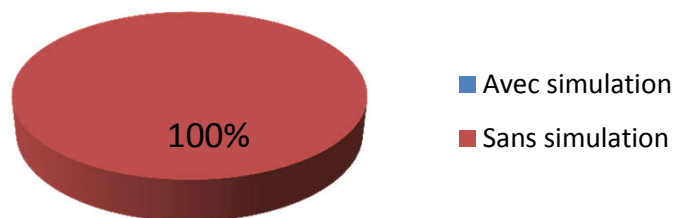


Fig 3. Recours à la simulation dans les formations hors-AFGSU

### Ressources humaines

Responsable médical : 2 (0,2 ETP)  
Cadre ou IDE référent : 1 (0,5 ETP)  
Secrétaire : 1 (0,8 ETP)  
Logisticien : 0

Formateurs Temps dédié : 4 (0,8 ETP)  
Vacataires : 24  
Autres : 27  
Avec cursus pédagogique : 0

**Nombre d'apprenants : 1 803**

**Nombre d'heures-apprenants : 33 660**

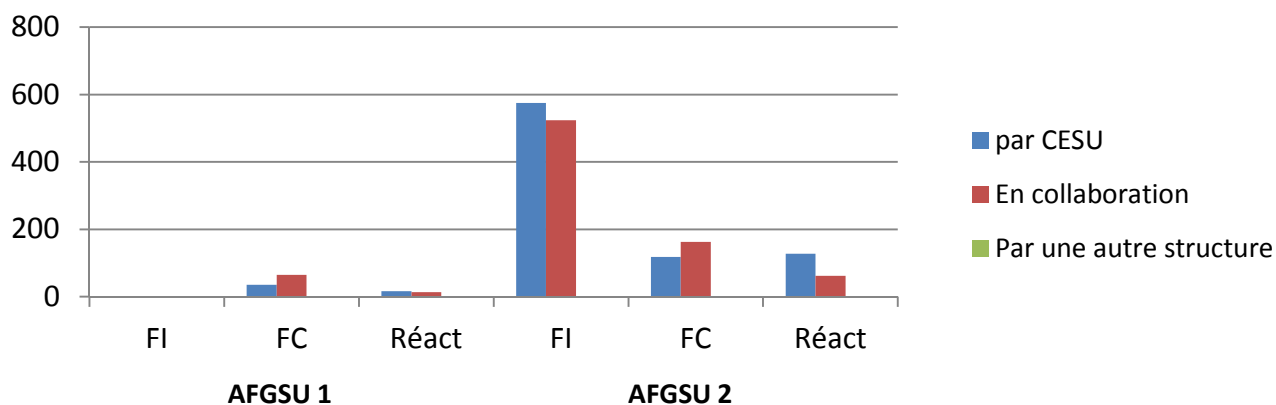


Fig 1. Nombre d'apprenants AFGSU 1 et 2, par type de formation et modalités d'organisation




Fig 2. Nombre d'apprenants AFGSU SSE, par type de formation

# CESU 37

Centre Val de Loire

CHU de Tours

<b>Formations en pédagogie</b>		
Formation des formateurs AFGSU	22	1540
Formation continue des formateurs AFGSU	36	252
<b>Formations aux situations d'urgence</b>		
AFGSU 1	100	1200
Réactualisation AFGSU 1	30	120
AFGSU 2	1380	28980
Réactualisation AFGSU 2	190	1330
<b>Formations aux situations d'exception</b>		
AFGSU SSE M1-M2-M3	22	77
Damage Control	23	161
<b>TOTAL</b>	<b>1803</b>	<b>33660</b>

Tab 1. Nombre d'apprenants et d'heures-apprenants par type de formation

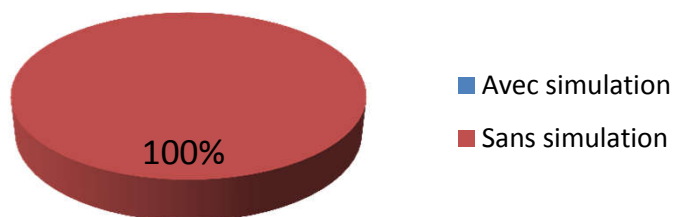


Fig 3. Recours à la simulation dans les formations hors-AFGSU



# CESU 41

Centre Val de Loire

CH de Blois

Centre simulation HAS : non

## Ressources humaines

Responsable médical : 1 (0,3 ETP)  
 Cadre ou IDE référent : 1 (0,2 ETP)  
 Secrétaire : 1 (0,3 ETP)  
 Logisticien : 0

Formateurs Temps dédié : 0  
 Vacataires : 23  
 Autres : 0  
 Avec cursus pédagogique : 2

**Nombre d'apprenants : 2 559**

**Nombre d'heures-apprenants : 32 731**

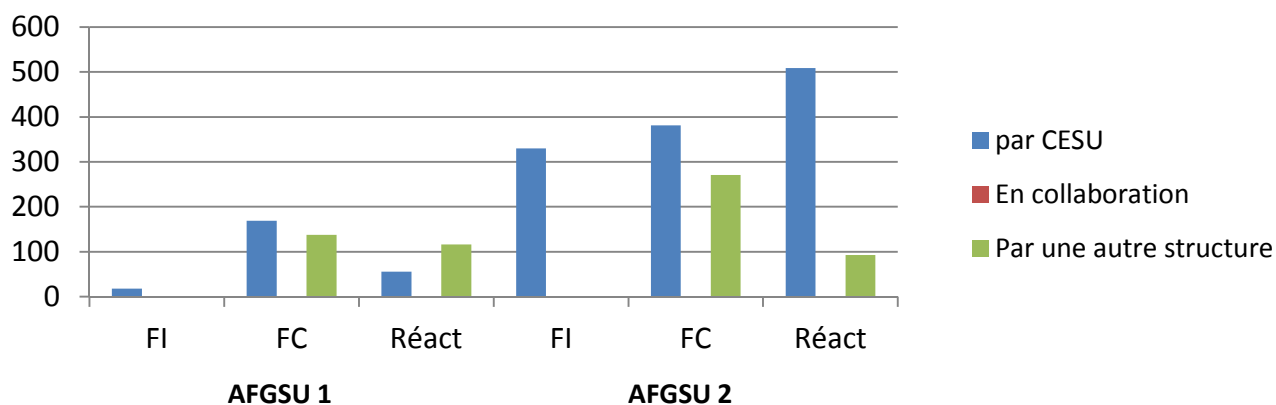


Fig 1. Nombre d'apprenants AFGSU 1 et 2, par type de formation et modalités d'organisation




Fig 2. Nombre d'apprenants AFGSU SSE, par type de formation



# CESU 41

Centre Val de Loire

CH de Blois

<b>Formations en pédagogie</b>		
Formation continue des formateurs AFGSU	18	126
<b>Formations aux situations d'urgence</b>		
AFGSU 1	325	3900
Réactualisation AFGSU 1	172	688
AFGSU 2	982	20622
Réactualisation AFGSU 2	602	4214
Apprendre à porter secours	40	80
Infirmiers organisateurs de l'accueil	5	175
Initiation à l'utilisation du DAE	78	156
Formation continue des ambulanciers	59	472
FAE ARM	1	490
l'abord vasculaire intra-osseux	26	85,5
communication en situation de crise	24	168
gestion de l'airway niveau 1	11	77
gestion de l'airway niveau 2	4	28
intubation difficile	5	35
techniques médicales d'urgence en cardiologie	15	210
Sécurité civile	119	833
<b>Formations aux situations d'exception</b>		
AFGSU SSE M1-M2-M3	58	322
Damage Control	15	49,5
<b>TOTAL</b>	<b>2559</b>	<b>32731</b>

Tab 1. Nombre d'apprenants et d'heures-apprenants par type de formation

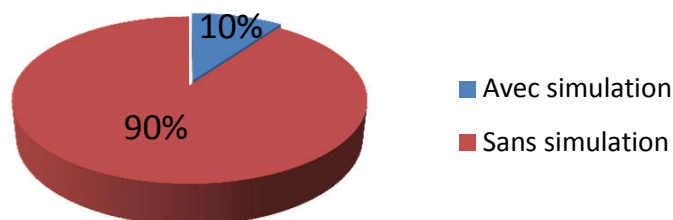


Fig 3. Recours à la simulation dans les formations hors-AFGSU

## Ressources humaines

Responsable médical : 1 (0,2 ETP)  
Cadre ou IDE référent : 2 (2 ETP)  
Secrétaire : 1 (0,8 ETP)  
Logisticien : 0

Formateurs Temps dédié : 0  
Vacataires : 27  
Autres : 0  
Avec cursus pédagogique :

**Nombre d'apprenants : 2 422**

**Nombre d'heures-apprenants : 34 854**

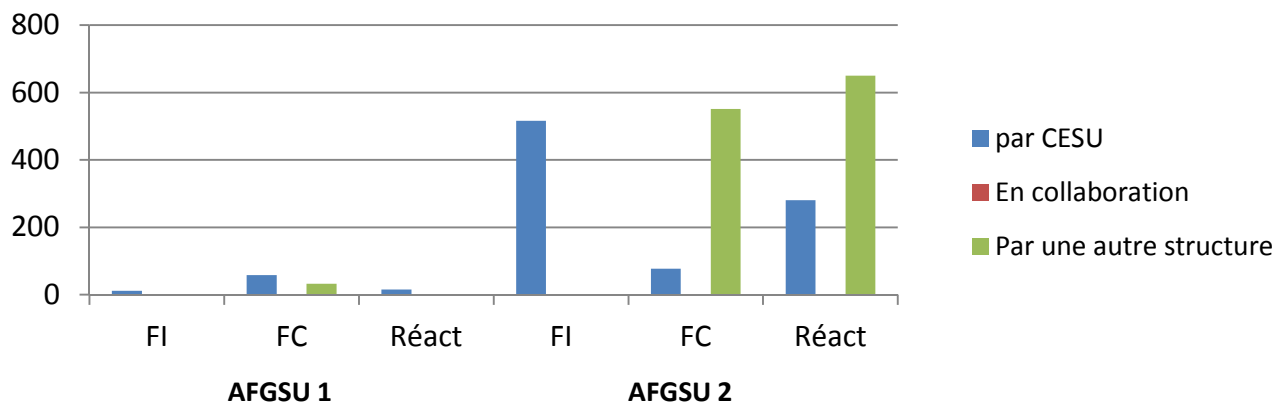


Fig 1. Nombre d'apprenants AFGSU 1 et 2, par type de formation et modalités d'organisation

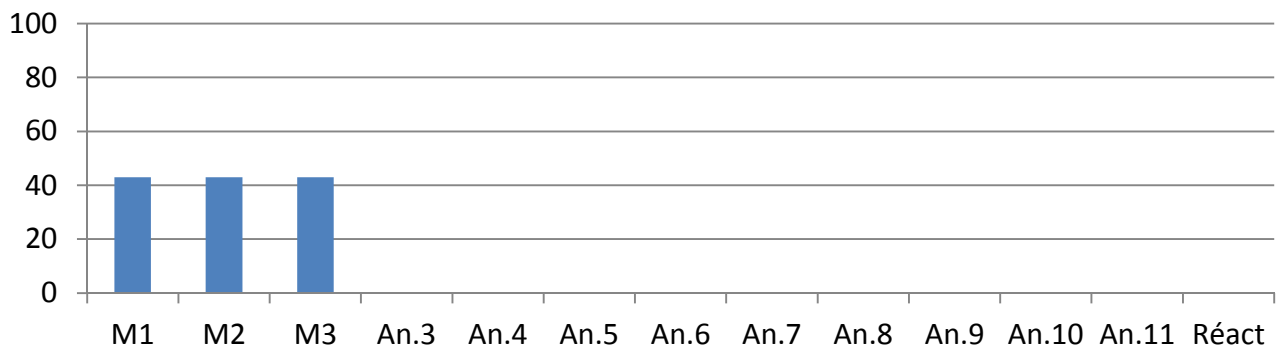


Fig 2. Nombre d'apprenants AFGSU SSE, par type de formation

# CESU 45

Centre Val de Loire  
CHU d'Orléans

<b>Formations en pédagogie</b>		
Formation continue des enseignants CESU	3	21
Formation continue des formateurs AFGSU	27	189
<b>Formations aux situations d'urgence</b>		
AFGSU 1	103	1236
Réactualisation AFGSU 1	15	60
AFGSU 2	1144	24024
Réactualisation AFGSU 2	930	6510
FAE ambulancier SMUR	13	1820
ACR en unité de soins	33	66
Sécurité civile	25	175
<b>Formations aux situations d'exception</b>		
AFGSU SSE M1-M2-M3	129	753
<b>TOTAL</b>	<b>2422</b>	<b>34854</b>

Tab 1. Nombre d'apprenants et d'heures-apprenants par type de formation

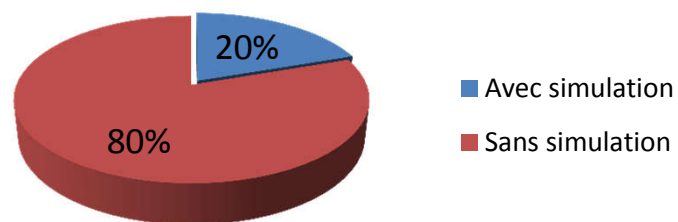


Fig 3. Recours à la simulation dans les formations hors-AFGSU



# Rapport d'activité par CESU

Région Corse





# CESU 2A

Corse  
CH d'Ajaccio

Centre simulation HAS : non

## Ressources humaines

Responsable médical : 2 (0,5 ETP)  
Cadre ou IDE référent : 1 (0,5 ETP)  
Secrétaire : 2 (0,5 ETP)  
Logisticien : 0

Formateurs Temps dédié : 2 (1 ETP)  
Vacataires : 35  
Autres : 0  
Avec cursus pédagogique : 4

**Nombre d'apprenants : 1 004**

**Nombre d'heures-apprenants : 9 266**

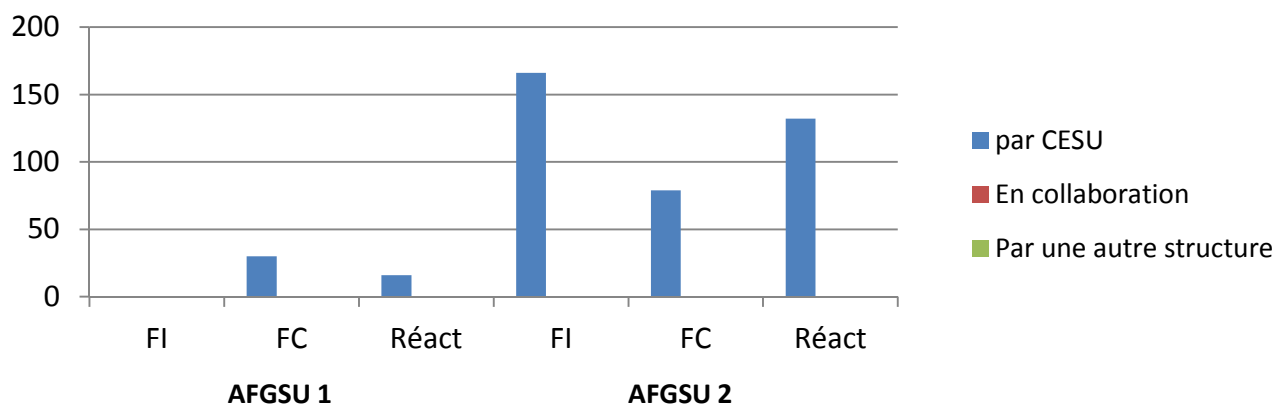


Fig 1. Nombre d'apprenants AFGSU 1 et 2, par type de formation et modalités d'organisation




Fig 2. Nombre d'apprenants AFGSU SSE, par type de formation



# CESU 2A

Corse

CH d'Ajaccio

<b>Formations aux situations d'urgence</b>		
AFGSU 1	30	360
Réactualisation AFGSU 1	16	64
AFGSU 2	245	5145
Réactualisation AFGSU 2	132	924
SOINS AUX PATIENTS TRACHEOTOMISES	46	322
TRAINING MASSAGE CARDIAQUE	330	330
GESTION DES ABORDS VEINEUX	17	68
DETRESSE VITALE	16	560
ACCOUCHEMENT INOPINE	37	518
RISQUE BIOLOGIQUE EBOLA	102	408
SOINS AUX PATIENTS TRACHEOTOMISES	21	147
DETRESSE VITALE (IFSI)	12	420
<b>TOTAL</b>	<b>1004</b>	<b>9266</b>

Tab 1. Nombre d'apprenants et d'heures-apprenants par type de formation

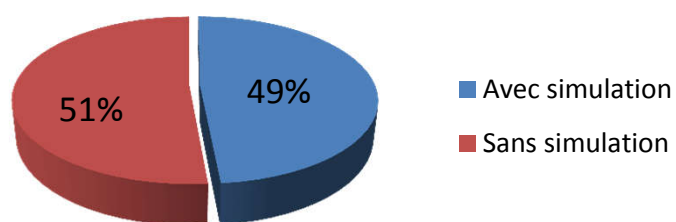


Fig 3. Recours à la simulation dans les formations hors-AFGSU



# CESU 2B

Corse

CH de Bastia

Centre simulation HAS : non

## Ressources humaines

Responsable médical : 1  
Cadre ou IDE référent : 1  
Secrétaire : 1  
Logisticien : 0

Formateurs Temps dédié : 10  
Vacataires : 0  
Autres : 0  
Avec cursus pédagogique : 0

**Nombre d'apprenants : 185**

**Nombre d'heures-apprenants : 4 113**

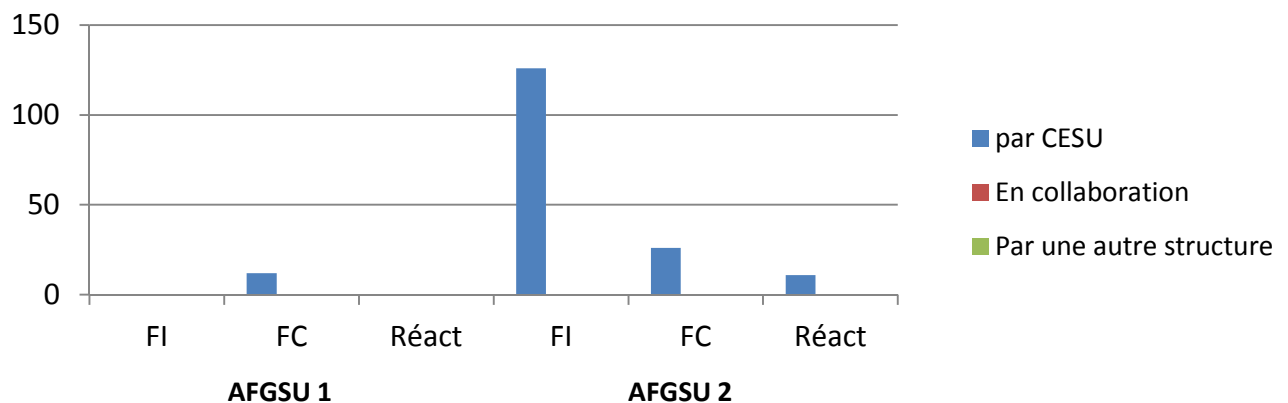


Fig 1. Nombre d'apprenants AFGSU 1 et 2, par type de formation et modalités d'organisation

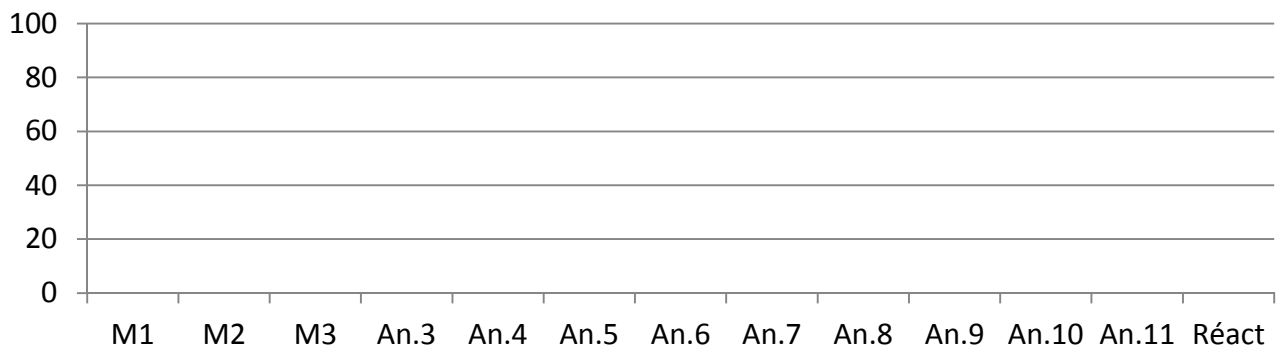


Fig 2. Nombre d'apprenants AFGSU SSE, par type de formation



# CESU 2B

Corse

CH de Bastia

<b>Formations en pédagogie</b>		
Formation des formateurs AFGSU	10	700
<b>Formations aux situations d'urgence</b>		
AFGSU 1	12	144
AFGSU 2	152	3192
Réactualisation AFGSU 2	11	77
<b>TOTAL</b>	<b>185</b>	<b>4113</b>

Tab 1. Nombre d'apprenants et d'heures-apprenants par type de formation

# Rapport d'activité par CESU

Région Grand Est





# CESU 08

Grand Est

CH de Charleville-Mézières

Centre simulation HAS : non

## Ressources humaines

Responsable médical : 1 (0,2 ETP)  
 Cadre ou IDE référent : 1 (0,1 ETP)  
 Secrétaire : 1 (0,5 ETP)  
 Logisticien : 0

Formateurs Temps dédié : 9 (1 ETP)  
 Vacataires : 1  
 Autres : 11  
 Avec cursus pédagogique : 2

**Nombre d'apprenants : 848**

**Nombre d'heures-apprenants : 11 803**

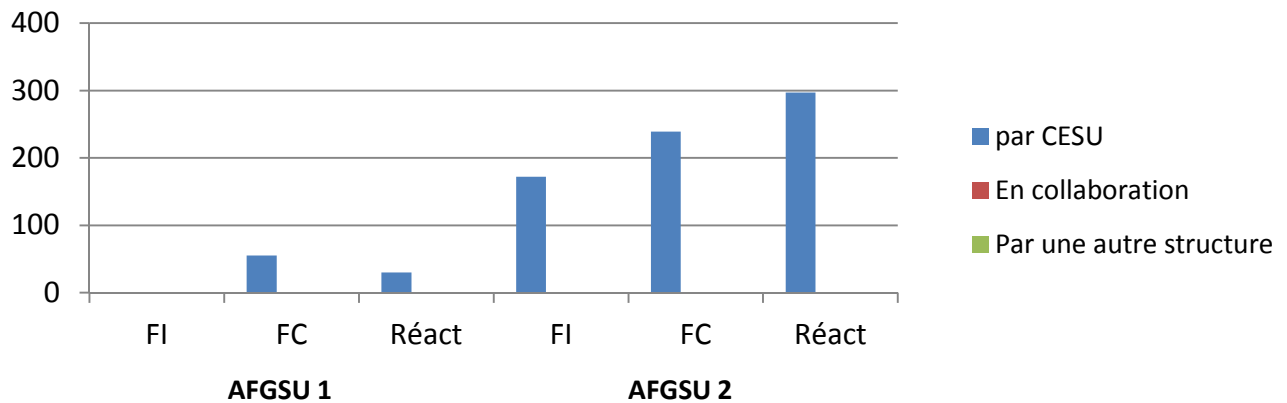


Fig 1. Nombre d'apprenants AFGSU 1 et 2, par type de formation et modalités d'organisation

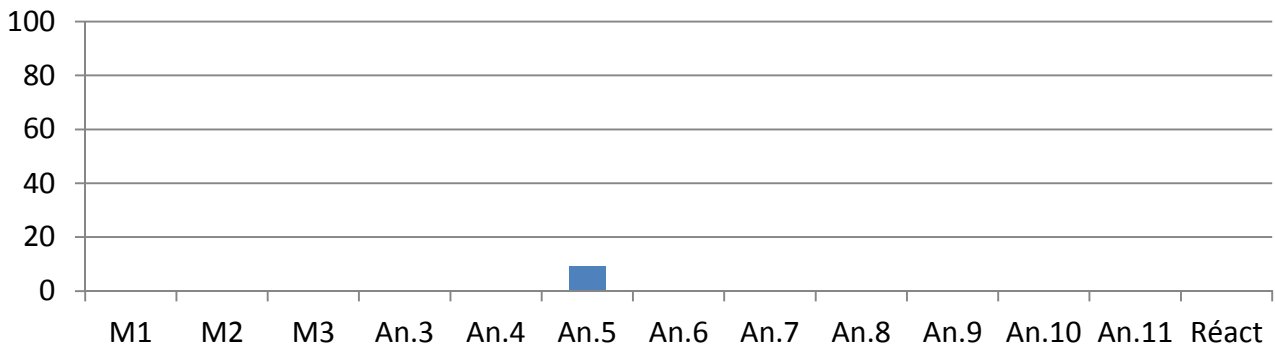


Fig 2. Nombre d'apprenants AFGSU SSE, par type de formation



# CESU 08

Grand Est

CH de Charleville-Mézières

<b>Formations aux situations d'urgence</b>		
AFGSU 1	55	660
Réactualisation AFGSU 1	30	120
AFGSU 2	411	8631
Réactualisation AFGSU 2	297	2079
Infirmiers organisateurs de l'accueil	13	91
Accouchement pré-hospitalier inopiné	8	56
Urgences vitales (détenus maison d'arrêt)	18	54
<b>Formations aux situations d'exception</b>		
AFGSU SSE Annexes 3-11	9	63
Damage Control	7	49
<b>TOTAL</b>	<b>848</b>	<b>11803</b>

Tab 1. Nombre d'apprenants et d'heures-apprenants par type de formation

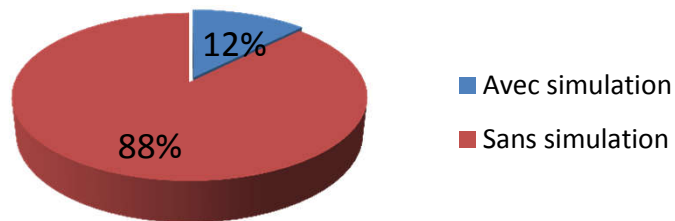


Fig 3. Recours à la simulation dans les formations hors-AFGSU





# CESU 10

Grand Est  
CH de Troyes

Centre simulation HAS : non

## Ressources humaines

Responsable médical : 1 (0,2 ETP)  
Cadre ou IDE référent : 1 (0,7 ETP)  
Secrétaire : 1 (0,8 ETP)  
Logisticien : 0

Formateurs Temps dédié : 1 (0,25 ETP)  
Vacataires : 11  
Autres : 6  
Avec cursus pédagogique : 1

**Nombre d'apprenants : 1 619**

**Nombre d'heures-apprenants : 53 168**

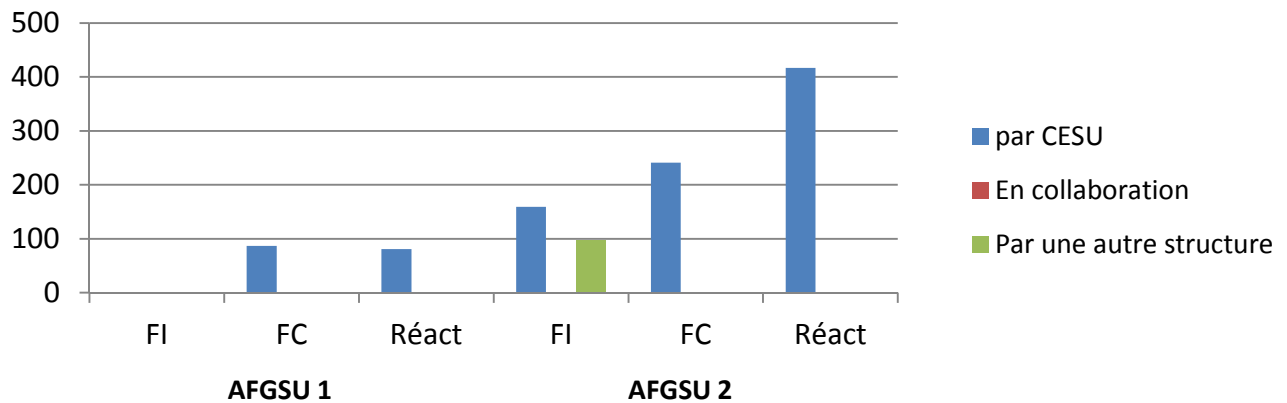


Fig 1. Nombre d'apprenants AFGSU 1 et 2, par type de formation et modalités d'organisation

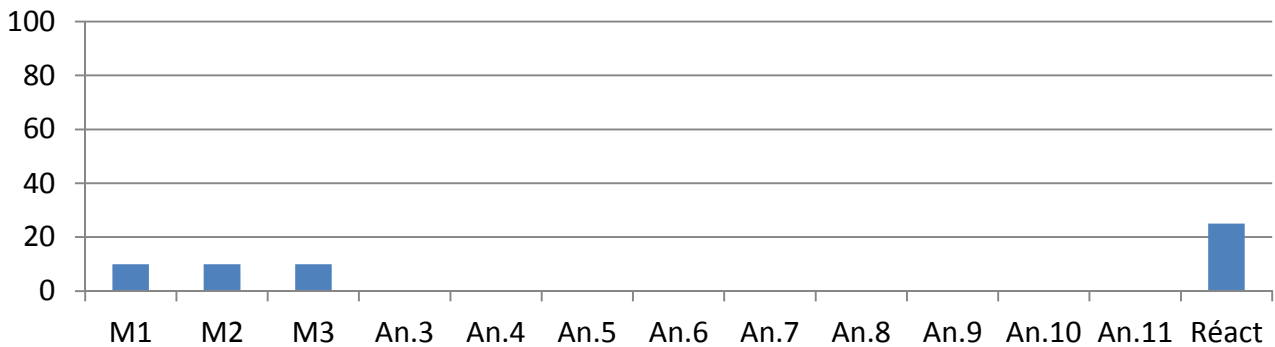
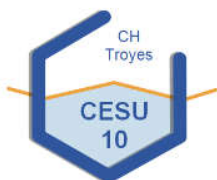


Fig 2. Nombre d'apprenants AFGSU SSE, par type de formation



# CESU 10

Grand Est  
CH de Troyes

<b>Formations en pédagogie</b>		
Formation continue des formateurs AFGSU	2	28
<b>Formations aux situations d'urgence</b>		
AFGSU 1	87	1044
Réactualisation AFGSU 1	81	324
AFGSU 2	498	10458
Réactualisation AFGSU 2	417	2919
Infirmiers organisateurs de l'accueil	10	210
Séminaire études médicales	208	8944
Initiation DAE	10	20
Gypsothérapie	9	23
Simulation et situation d'urgence	17	136
Ecoles d'ambulanciers et auxiliaires ambulanciers	210	28455
DU Cellule de crise Université de Technologie de Troyes	8	208
<b>Formations aux situations d'exception</b>		
AFGSU SSE M1-M2-M3	25	140
Réactualisation AFGSU SSE	25	175
Damage Control	12	84
<b>TOTAL</b>	<b>1619</b>	<b>53168</b>

Tab 1. Nombre d'apprenants et d'heures-apprenants par type de formation

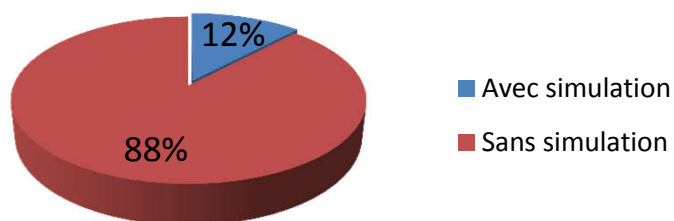


Fig 3. Recours à la simulation dans les formations hors-AFGSU



# CESU 51

Grand Est  
CHU de Reims

Centre simulation HAS : non

## Ressources humaines

Responsable médical : 1 (0,5 ETP)  
Cadre ou IDE référent : 1 (0,3 ETP)  
Secrétaire : 1 (1 ETP)  
Logisticien : 0

Formateurs Temps dédié : 0  
Vacataires : 35  
Autres : 8  
Avec cursus pédagogique : 3

**Nombre d'apprenants : 2 291**

**Nombre d'heures-apprenants : 43 942**

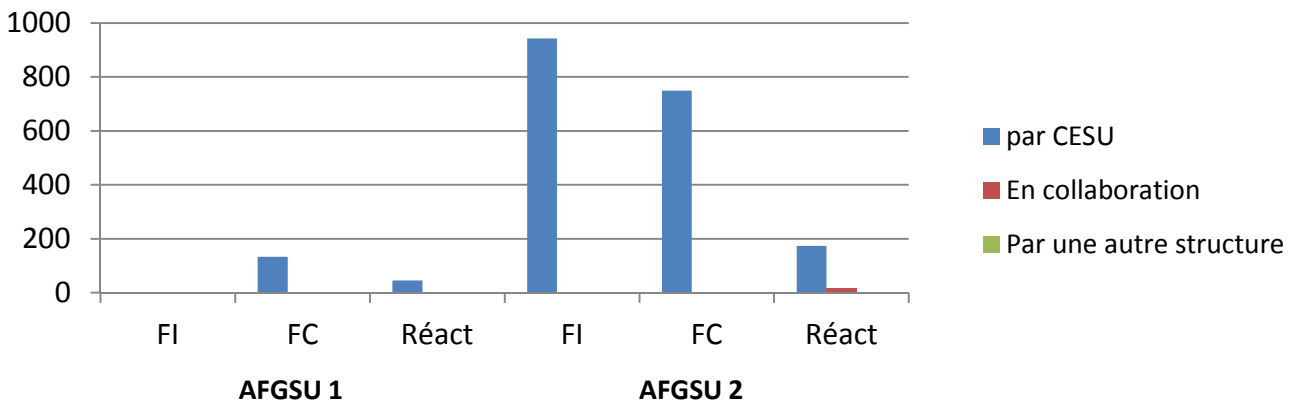


Fig 1. Nombre d'apprenants AFGSU 1 et 2, par type de formation et modalités d'organisation

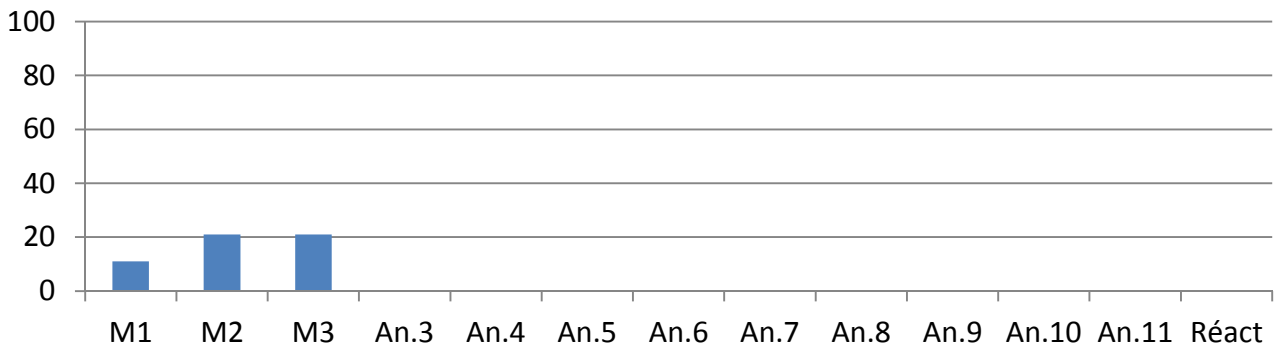


Fig 2. Nombre d'apprenants AFGSU SSE, par type de formation



# CESU 51

Grand Est  
CHU de Reims

<b>Formations en pédagogie</b>		
Formation des formateurs AFGSU	5	350
Formation continue des enseignants CESU	2	42
Formation continue des formateurs AFGSU	13	91
<b>Formations aux situations d'urgence</b>		
AFGSU 1	133	1596
Réactualisation AFGSU 1	46	184
AFGSU 2	1692	35532
Réactualisation AFGSU 2	191	1337
FAE ambulancier SMUR	5	700
FAE ARM	5	1225
FAE IDE exerçant en SAUV	30	1050
FAE IDE exerçant en SMUR	9	315
Formation pédiatrie pré hospitalière	10	140
Accouchement hors maternité : PEC extra hospitalière	17	357
Formation Petite enfance (destiné parents)	6	12
Formation Fast Echo	5	105
PMOT	10	350
Prélèvement de cornées	4	28
Gestes qui sauvent	38	76
Sécurité civile	17	119
<b>Formations aux situations d'exception</b>		
AFGSU SSE M1-M2-M3	53	333
<b>TOTAL</b>	<b>2291</b>	<b>43942</b>

Tab 1. Nombre d'apprenants et d'heures-apprenants par type de formation

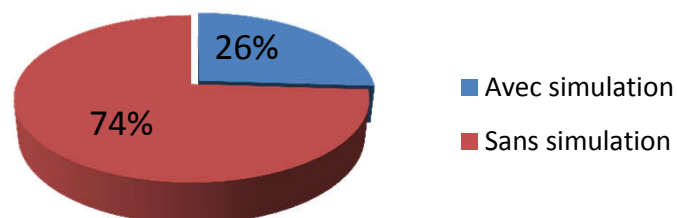


Fig 3. Recours à la simulation dans les formations hors-AFGSU



# CESU 52

Grand Est  
CH de Chaumont

Centre simulation HAS : non

## Ressources humaines

Responsable médical : 1 (0,2 ETP)  
Cadre ou IDE référent : 1 (0,2 ETP)  
Secrétaire : 1 (0,5 ETP)  
Logisticien : 0

Formateurs Temps dédié : 4 (2,1 ETP)  
Vacataires : 0  
Autres : 1  
Avec cursus pédagogique : 0

**Nombre d'apprenants : 518**

**Nombre d'heures-apprenants : 6 355**

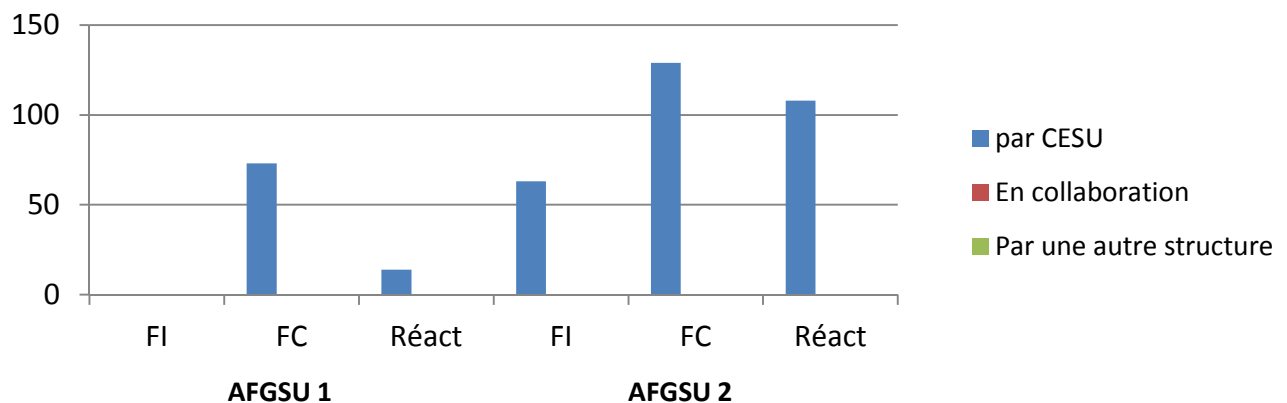


Fig 1. Nombre d'apprenants AFGSU 1 et 2, par type de formation et modalités d'organisation

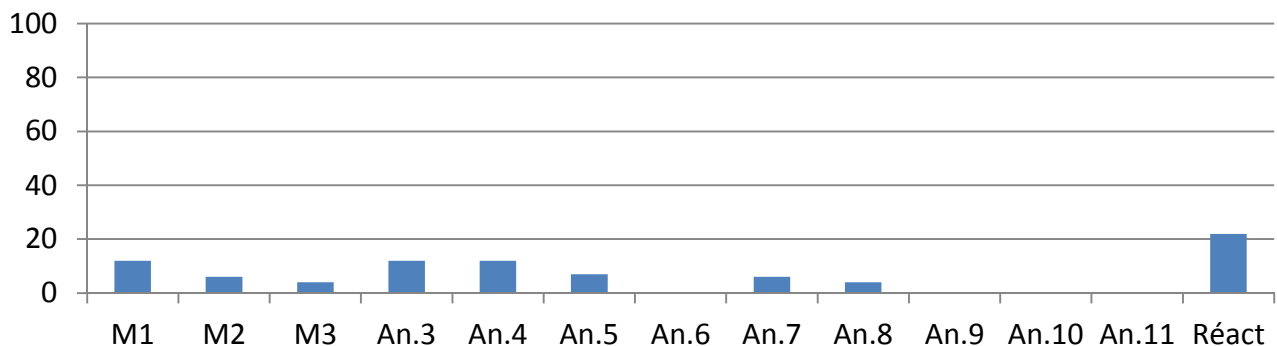


Fig 2. Nombre d'apprenants AFGSU SSE, par type de formation



# CESU 52

Grand Est  
CH de Chaumont

<b>Formations aux situations d'urgence</b>		
AFGSU 1	73	876
Réactualisation AFGSU 1	14	56
AFGSU 2	192	4032
Réactualisation AFGSU 2	108	756
<b>Formations aux situations d'exception</b>		
AFGSU SSE M1-M2-M3	22	112
AFGSU SSE Annexes 3-11	41	203
Réactualisation AFGSU SSE	22	154
Damage control	7	49
Autres formations SSE	39	117
<b>TOTAL</b>	<b>518</b>	<b>6355</b>

Tab 1. Nombre d'apprenants et d'heures-apprenants par type de formation

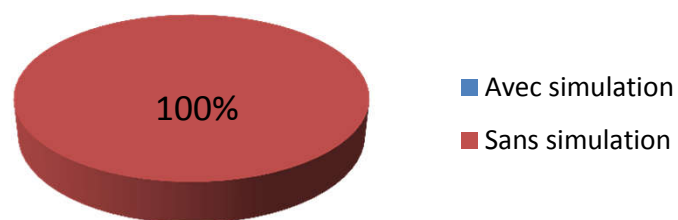


Fig 3. Recours à la simulation dans les formations hors-AFGSU



# CESU 54

Grand Est  
CHU de Nancy

Centre simulation HAS : niveau 2

## Ressources humaines

Responsable médical : 1 (0,5 ETP)  
Cadre ou IDE référent : 1 (0,5 ETP)  
Secrétaire : 1,5 (1,5 ETP)  
Logisticien : 0

Formateurs Temps dédié : 1 (1 ETP)  
Vacataires : 0  
Autres : 0  
Avec cursus pédagogique : 0

**Nombre d'apprenants : 4 940**

**Nombre d'heures-apprenants : 75 765**

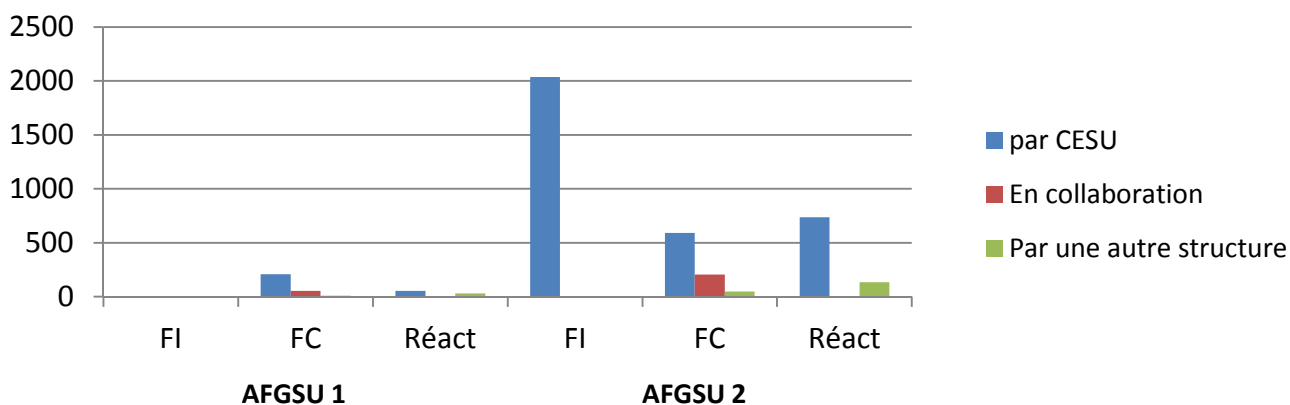


Fig 1. Nombre d'apprenants AFGSU 1 et 2, par type de formation et modalités d'organisation

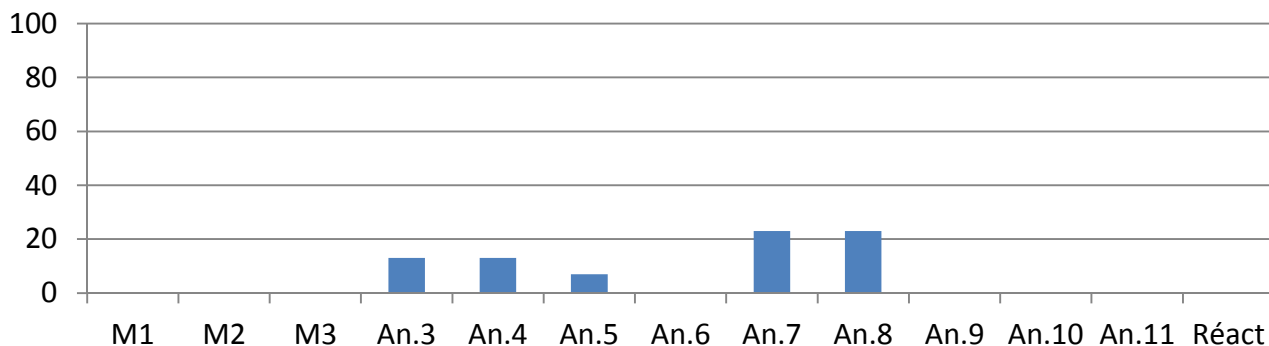


Fig 2. Nombre d'apprenants AFGSU SSE, par type de formation

# CESU 54

Grand Est  
CHU de Nancy

<b>Formations en pédagogie</b>		
Formation des formateurs AFGSU	12	840
Formation continue des formateurs AFGSU	11	77
<b>Formations aux situations d'urgence</b>		
AFGSU 1	273	3276
Réactualisation AFGSU 1	84	336
AFGSU 2	2881	60501
Réactualisation AFGSU 2	873	6111
GESTES URGENCES - DEPARTEMENT MED GENERALE	114	285
MEDECINE NUCLEAIRE	12	42
MANIPULATEURS (RCP)	12	24
INRS	12	84
DMG internes "gestes qui sauvent"	20	60
action sécurité routière (diut) (mce, amerte, DAS)	62	186
faites la fête (MCE, DSA, alerte)	30	90
SDIS IDE SP INITIALE	8	280
SDIS IDE SP CONTINUE	29	203
INRA	31	47
ETUDIANTS FGSM3 (RCP)	300	450
<b>Formations aux situations d'exception</b>		
AFGSU SSE Annexes 3-11	79	462
Autres formations SSE	97	2411
<b>TOTAL</b>	<b>4940</b>	<b>75765</b>

Tab 1. Nombre d'apprenants et d'heures-apprenants par type de formation

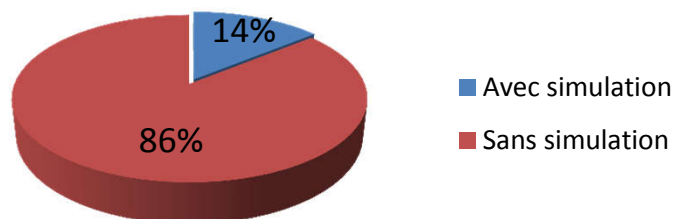


Fig 3. Recours à la simulation dans les formations hors-AFGSU



## Ressources humaines

Responsable médical : 1 (0,2 ETP)  
Cadre ou IDE référent : 1  
Secrétaire : 1 (0,75 ETP)  
Logisticien : 0

Formateurs Temps dédié : 5 (1 ETP)  
Vacataires : 0  
Autres : 2  
Avec cursus pédagogique : 8

**Nombre d'apprenants : 1 073**

**Nombre d'heures-apprenants : 12 011**

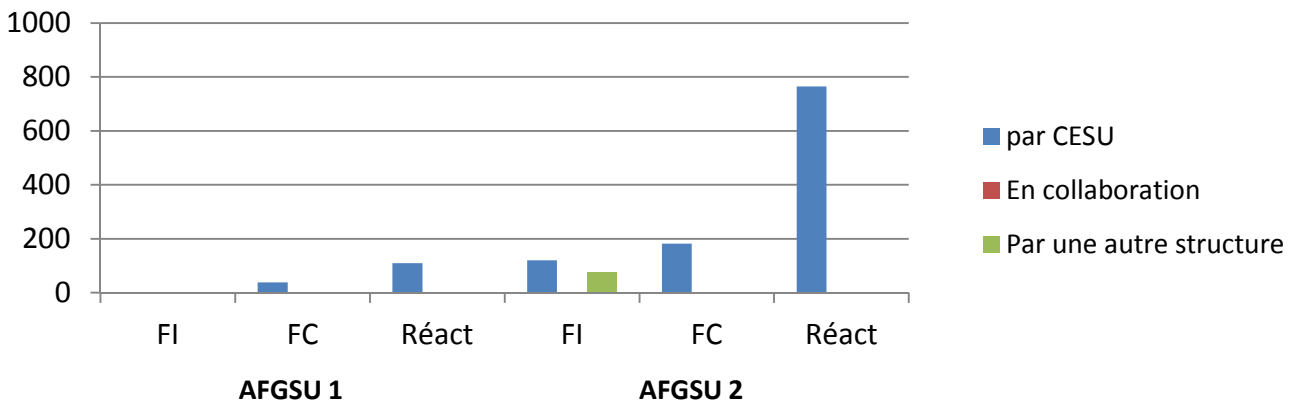


Fig 1. Nombre d'apprenants AFGSU 1 et 2, par type de formation et modalités d'organisation

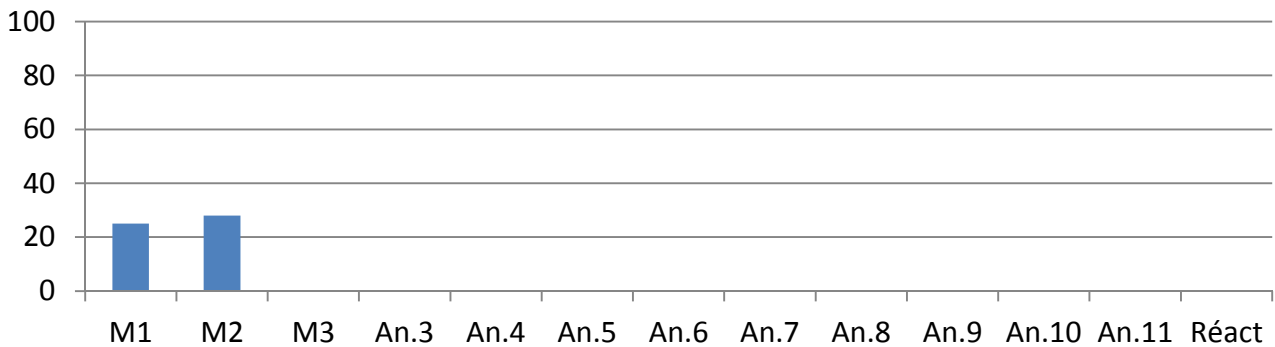


Fig 2. Nombre d'apprenants AFGSU SSE, par type de formation

# CESU 55

Grand Est  
CH de Verdun

<b>Formations aux situations d'urgence</b>		
AFGSU 1	38	456
Réactualisation AFGSU 1	47	188
AFGSU 2	377	7917
Réactualisation AFGSU 2	268	1876
Médecins correspondants SAMU	9	27
Utilisation du DAE	150	450
Formation initiale Protocole ISP 55	6	42
Formation IDE SAU	19	57
Formation Gestion des risques en obstétrique	65	455
Formation accouchement inopiné	28	196
Formation Protocole Infirmiers correspondant SAMU 55	7	21
Formation Pédiatrie et Gestes Techniques IDE SAU	6	42
<b>Formations aux situations d'exception</b>		
AFGSU SSE M1-M2-M3	53	284
<b>TOTAL</b>	<b>1073</b>	<b>12011</b>

Tab 1. Nombre d'apprenants et d'heures-apprenants par type de formation

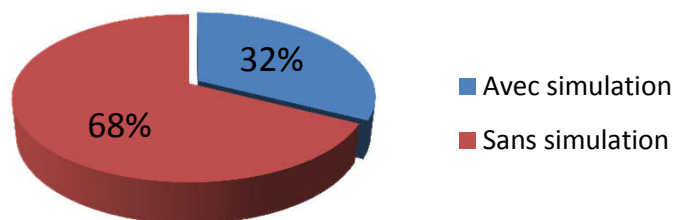


Fig 3. Recours à la simulation dans les formations hors-AFGSU



# CESU 57

Grand Est  
CHU de Metz

Centre simulation HAS : non

## Ressources humaines

Responsable médical : 3 (0,7 ETP)  
Cadre ou IDE référent : 1 (0,8 ETP)  
Secrétaire : 1 (0,5 ETP)  
Logisticien : 0

Formateurs Temps dédié : 0  
Vacataires : 15  
Autres : 0  
Avec cursus pédagogique : 4

**Nombre d'apprenants : 3 541**

**Nombre d'heures-apprenants : 61 976**

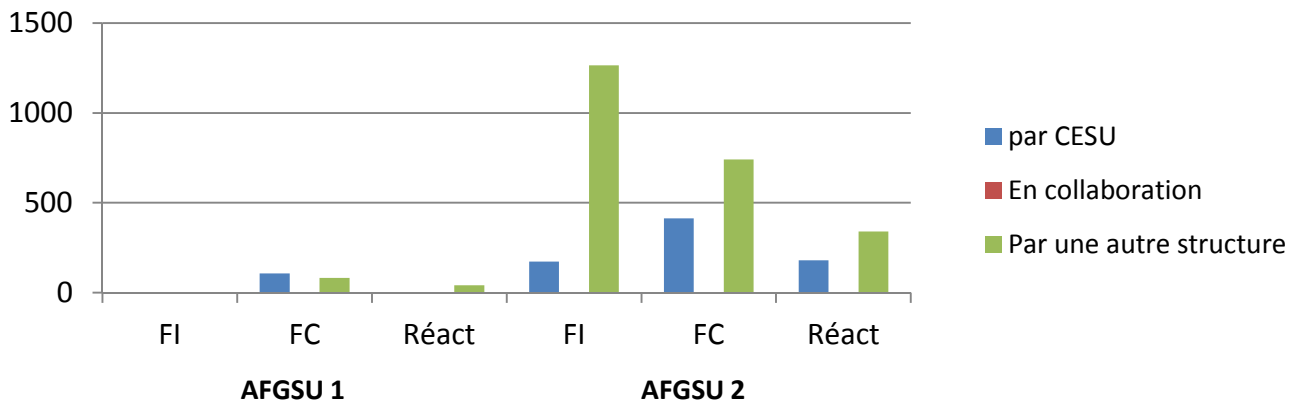


Fig 1. Nombre d'apprenants AFGSU 1 et 2, par type de formation et modalités d'organisation

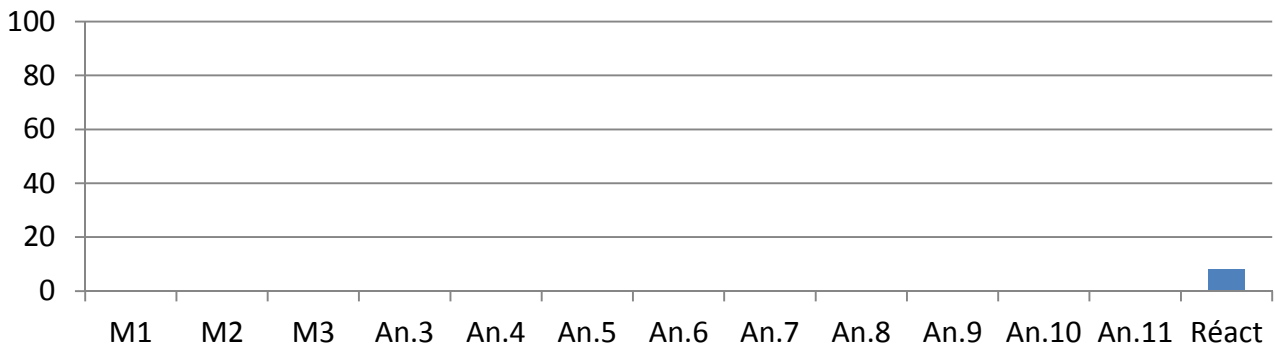


Fig 2. Nombre d'apprenants AFGSU SSE, par type de formation

# CESU 57

Grand Est  
CHU de Metz

<b>Formations en pédagogie</b>		
Formation des formateurs AFGSU	9	630
Formation continue des formateurs AFGSU	31	217
<b>Formations aux situations d'urgence</b>		
AFGSU 1	190	2280
Réactualisation AFGSU 1	44	176
AFGSU 2	2592	54432
Réactualisation AFGSU 2	521	3647
Prise en charge de l'Accouchement par l'équipe SMUR	16	56
L'ISP et les filières de l'urgence	8	112
Simulation PEC de l'enfant en détresse au déchocage	18	63
Simulation PPEC du traumatisé grave au déchocage	17	60
Damage control pour l'équipe SMUR	8	28
Formation des Internes : Arrêt cardiaque	16	56
Formation T2IH	6	21
<b>Formations aux situations d'exception</b>		
Réactualisation AFGSU SSE	8	56
Formation damage control	8	28
Autre formation SSE	49	114
<b>TOTAL</b>	<b>3541</b>	<b>61976</b>

Tab 1. Nombre d'apprenants et d'heures-apprenants par type de formation

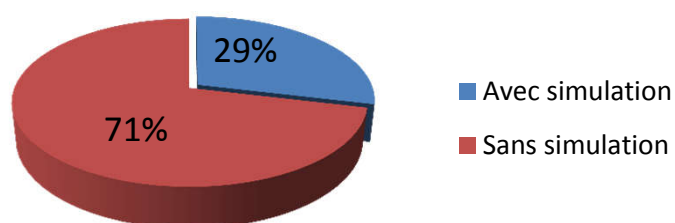


Fig 3. Recours à la simulation dans les formations hors-AFGSU

## Ressources humaines

Responsable médical : 2 (0,5 ETP)  
Cadre ou IDE référent : 1 (0,5 ETP)  
Secrétaire : 1 (0,1 ETP)  
Logisticien : 1 (0,5 ETP)

Formateurs Temps dédié : 3 (0,9 ETP)  
Vacataires : 60  
Autres : 10  
Avec cursus pédagogique : 10

**Nombre d'apprenants : 3 842**

**Nombre d'heures-apprenants : 68 937**

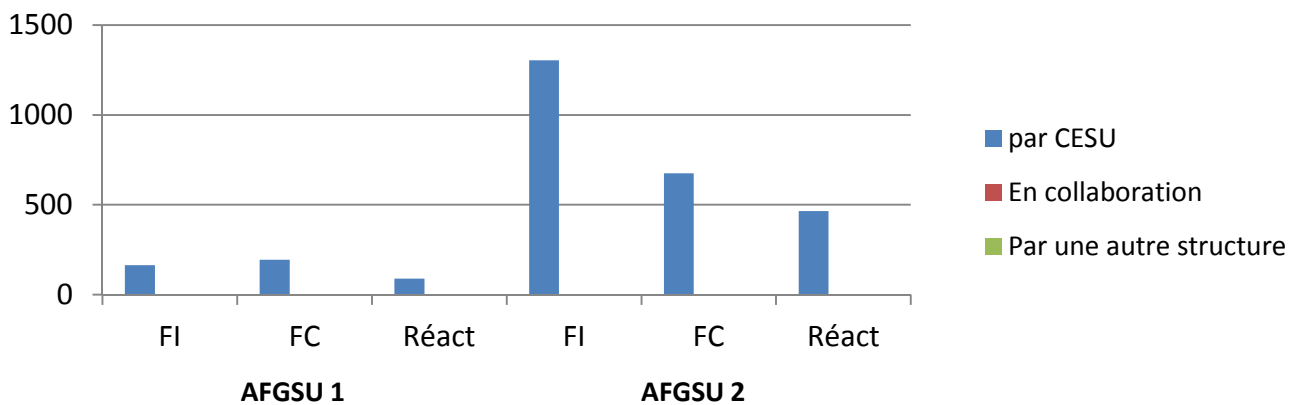


Fig 1. Nombre d'apprenants AFGSU 1 et 2, par type de formation et modalités d'organisation




Fig 2. Nombre d'apprenants AFGSU SSE, par type de formation

<b>Formations en pédagogie</b>		
Formation des formateurs AFGSU	12	840
Formation continue des formateurs AFGSU	25	175
Formation de formateurs SSE	8	112
Formation de référents SSE	15	210
<b>Formations aux situations d'urgence</b>		
AFGSU 1	360	4320
Réactualisation AFGSU 1	90	360
AFGSU 2	1979	41559
Réactualisation AFGSU 2	465	3255
FAE ambulancier SMUR	7	980
Séminaire dans le cadre des études médicales	7	49
Initiation DAE	156	651
Formation au certificat d'exploitant hospitalier en télécommunication (CEHT)	15	525
Urgences en réanimation	15	315
Urgences en SSPI	20	560
Urgences en cardiologie	24	672
Urgences en pré-hospitalier	175	11025
Urgences en psychiatrie	60	420
Urgences en salle de naissance	6	84
Urgences en structures médico-sociales	48	336
Urgences en cabinet de radiologie	36	252
Urgences en cabinet de dermatologie	30	210
Urgences en cabinet de chirurgie dentaire	15	315
Urgences en milieu du travail	12	84
Sécurité civile	40	280
<b>Formations aux situations d'exception</b>		
AFGSU SSE M1-M2-M3	177	1033
Réactualisation AFGSU SSE	45	315
<b>TOTAL</b>	<b>3842</b>	<b>68937</b>

Tab 1. Nombre d'apprenants et d'heures-apprenants par type de formation

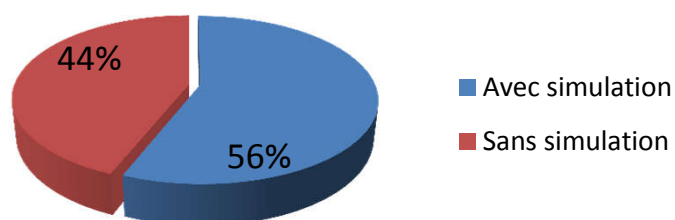


Fig 3. Recours à la simulation dans les formations hors-AFGSU



# CESU 68

Grand Est  
CH de Mulhouse

Centre simulation HAS : niveau 1

## Ressources humaines

Responsable médical : 1 (0 ETP)  
Cadre ou IDE référent : 1 (0 ETP)  
Secrétaire : 1 (0,8 ETP)  
Logisticien : 0

Formateurs Temps dédié : 3 (1 ETP)  
Vacataires : 0  
Autres : 0  
Avec cursus pédagogique : 3

**Nombre d'apprenants : 1 826**

**Nombre d'heures-apprenants : 32 653**

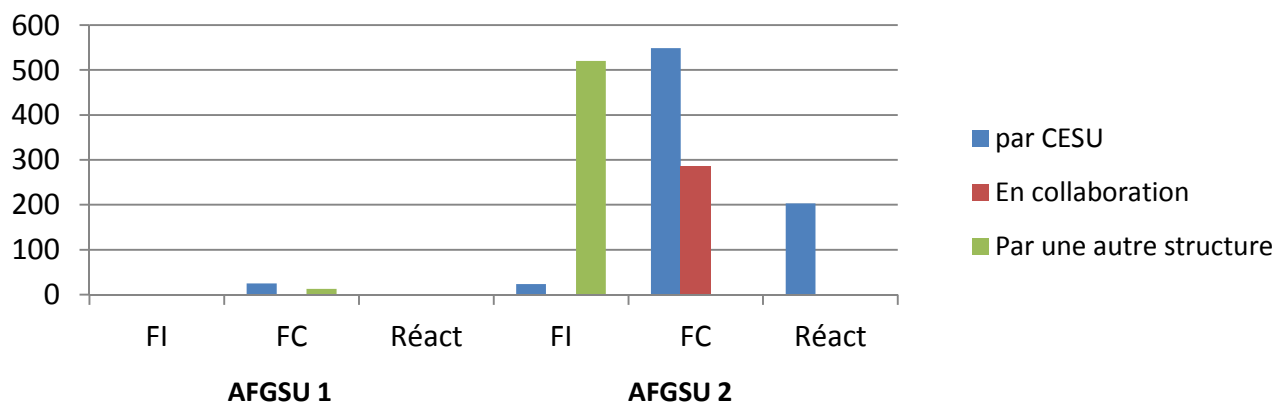


Fig 1. Nombre d'apprenants AFGSU 1 et 2, par type de formation et modalités d'organisation




Fig 2. Nombre d'apprenants AFGSU SSE, par type de formation



# CESU 68

Grand Est  
CH de Mulhouse

<b>Formations en pédagogie</b>		
Formation des formateurs AFGSU	10	350
Formation continue des formateurs AFGSU	11	77
<b>Formations aux situations d'urgence</b>		
AFGSU 1	38	456
AFGSU 2	1378	28938
Réactualisation AFGSU 2	203	1421
Infirmiers organisateurs de l'accueil	17	306
ACLS	26	416
Simulation en santé	37	148
IDE SAUV	6	210
FAE Agent d'accueil	4	28
FAE IDE SAU	4	56
FC Monitoring	49	49
VIO	9	18
ACR	26	52
Tri et urgence médicale	8	128
<b>TOTAL</b>	<b>1826</b>	<b>32653</b>

Tab 1. Nombre d'apprenants et d'heures-apprenants par type de formation

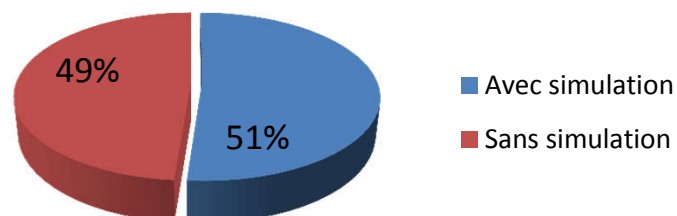


Fig 3. Recours à la simulation dans les formations hors-AFGSU





# CESU 88

Grand Est  
CH d'Epinal

Centre simulation HAS : non

## Ressources humaines

Responsable médical : 1 (0,35 ETP)  
Cadre ou IDE référent : 1 (0,2 ETP)  
Secrétaire : 1 (0,3 ETP)  
Logisticien : 1 (0,2 ETP)

Formateurs Temps dédié : 0  
Vacataires : 0  
Autres : 32  
Avec cursus pédagogique : 2

**Nombre d'apprenants : 1 571**

**Nombre d'heures-apprenants : 21 693**

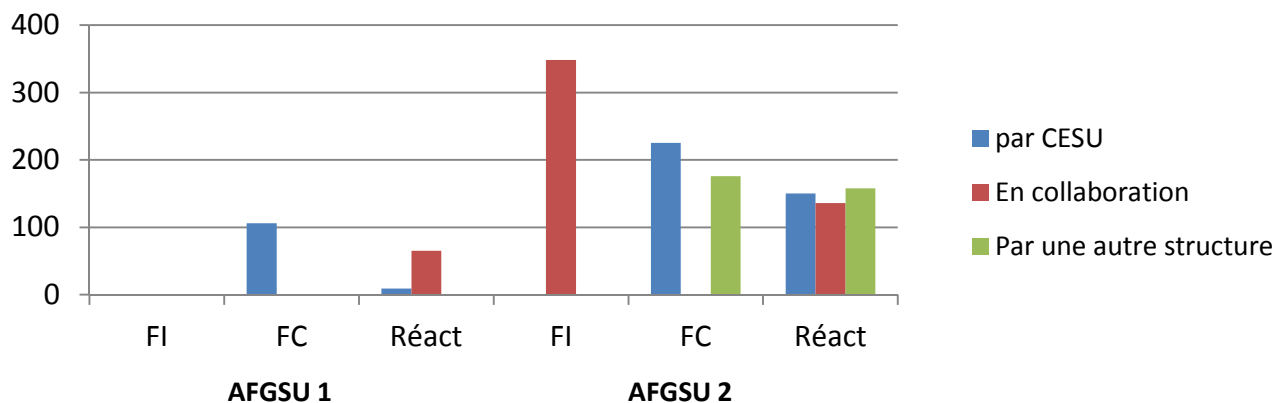


Fig 1. Nombre d'apprenants AFGSU 1 et 2, par type de formation et modalités d'organisation

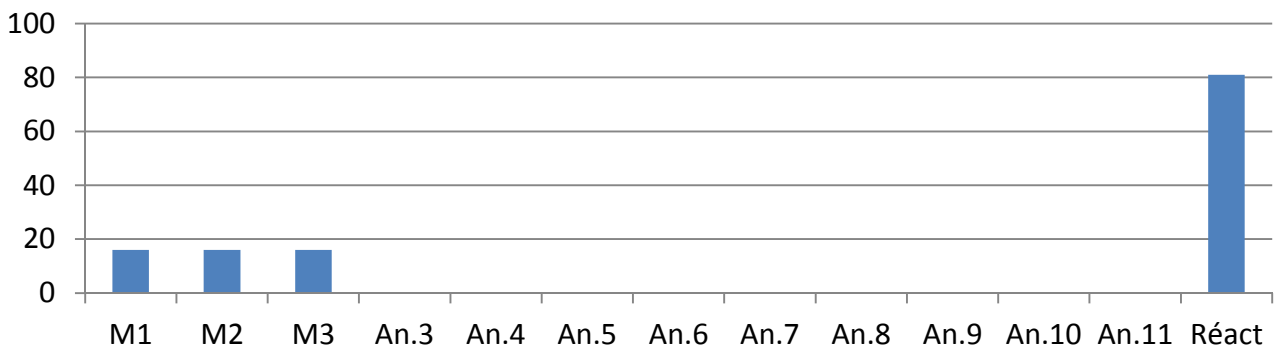


Fig 2. Nombre d'apprenants AFGSU SSE, par type de formation



# CESU 88

Grand Est  
CH d'Epinal

<b>Formations aux situations d'urgence</b>		
AFGSU 1	106	1272
Réactualisation AFGSU 1	74	296
AFGSU 2	749	15729
Réactualisation AFGSU 2	444	3108
PCBA : prise en charge des blessés par attentat	27	189
<b>Formations aux situations d'exception</b>		
AFGSU SSE M1-M2-M3	48	280
Réactualisation AFGSU SSE	81	567
Damage control	42	252
<b>TOTAL</b>	<b>1571</b>	<b>21693</b>

Tab 1. Nombre d'apprenants et d'heures-apprenants par type de formation

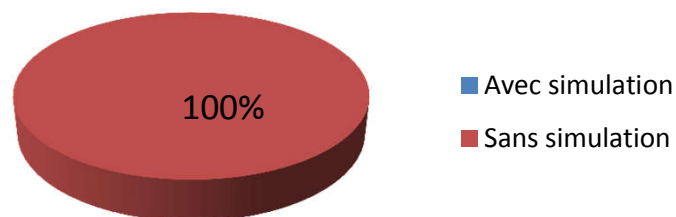


Fig 3. Recours à la simulation dans les formations hors-AFGSU

# Rapport d'activité par CESU

Région Hauts-de-France



# CESU 02

Hauts de France  
CH de Laon

Centre simulation HAS : non

## Ressources humaines

Responsable médical : 2 (0 ETP)  
Cadre ou IDE référent : 3 (1,25 ETP)  
Secrétaire : 1 (0,5 ETP)  
Logisticien : 0

Formateurs Temps dédié : 0  
Vacataires : 17  
Autres : 30  
Avec cursus pédagogique : 6

**Nombre d'apprenants : 2 298**

**Nombre d'heures-apprenants : 32 594**

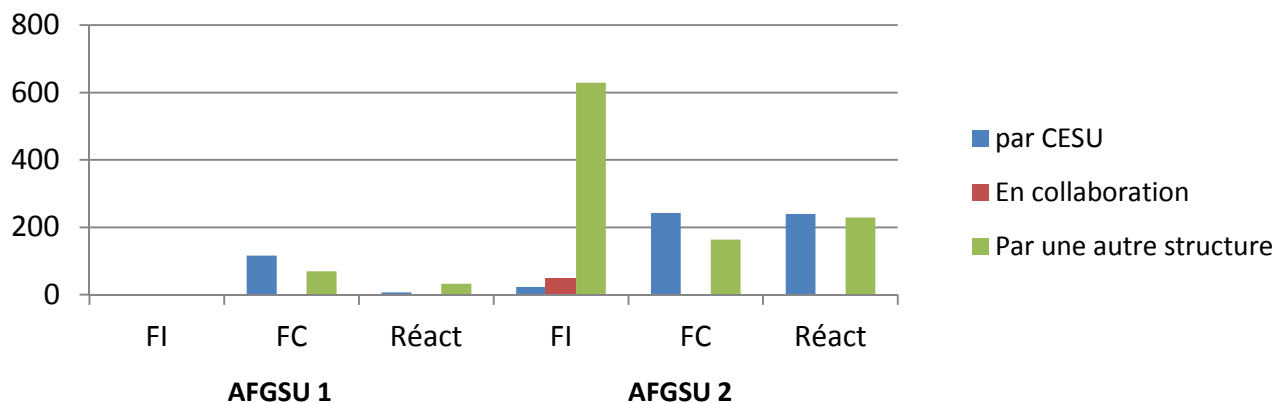


Fig 1. Nombre d'apprenants AFGSU 1 et 2, par type de formation et modalités d'organisation

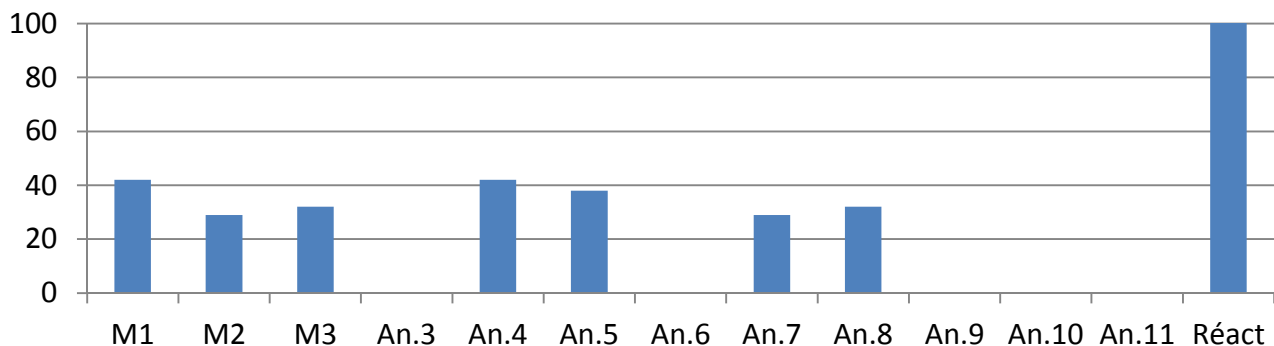


Fig 2. Nombre d'apprenants AFGSU SSE, par type de formation

# CESU 02

Hauts de France

CH de Laon

<b>Formations en pédagogie</b>		
Formation des formateurs AFGSU	10	700
Formation continue des enseignants CESU	2	14
Formation continue des formateurs AFGSU	20	140
<b>Formations aux situations d'urgence</b>		
AFGSU 1	186	2232
Réactualisation AFGSU 1	40	160
AFGSU 2	1108	23268
Réactualisation AFGSU 2	469	3283
Apprendre à porter secours	28	196
Initiation DAE	50	200
<b>Formations aux situations d'exception</b>		
AFGSU SSE M1-M2-M3	103	574
AFGSU SSE Annexes 3-11	141	840
Réactualisation AFGSU SSE	103	721
Damage control	38	266
<b>TOTAL</b>	<b>2298</b>	<b>32594</b>

Tab 1. Nombre d'apprenants et d'heures-apprenants par type de formation

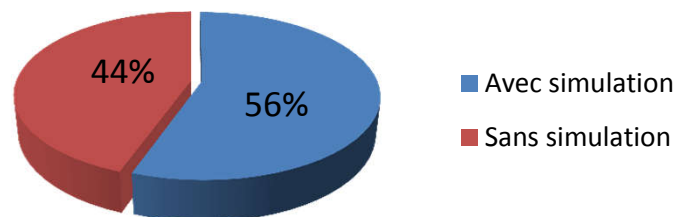


Fig 3. Recours à la simulation dans les formations hors-AFGSU

## Ressources humaines

Responsable médical : 1 (0,5 ETP)  
Cadre ou IDE référent : 2 (1,5 ETP)  
Secrétaire : 1 (1 ETP)  
Logisticien : 0

Formateurs Temps dédié : 0  
Vacataires : 78  
Autres : 156  
Avec cursus pédagogique : 1

**Nombre d'apprenants : 10 816**

**Nombre d'heures-apprenants : 164 681**

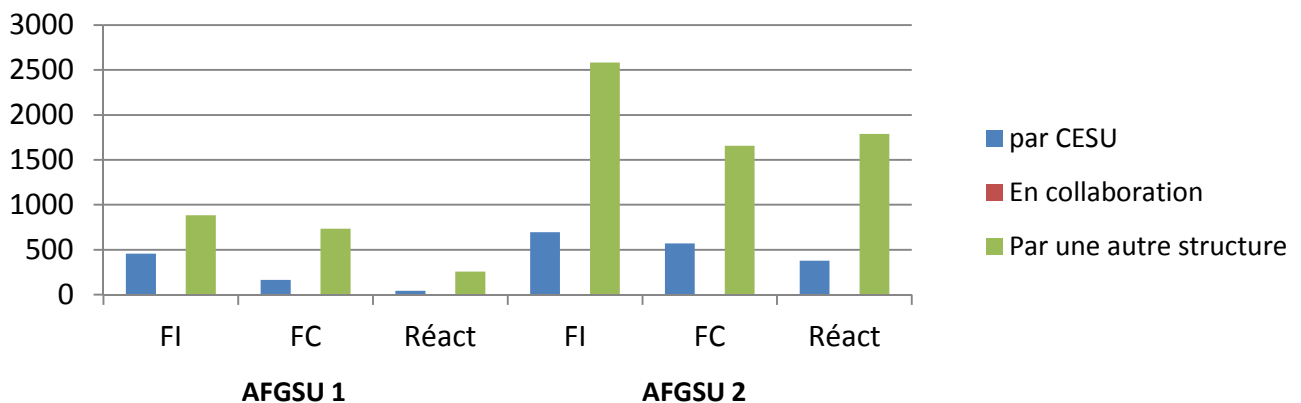


Fig 1. Nombre d'apprenants AFGSU 1 et 2, par type de formation et modalités d'organisation

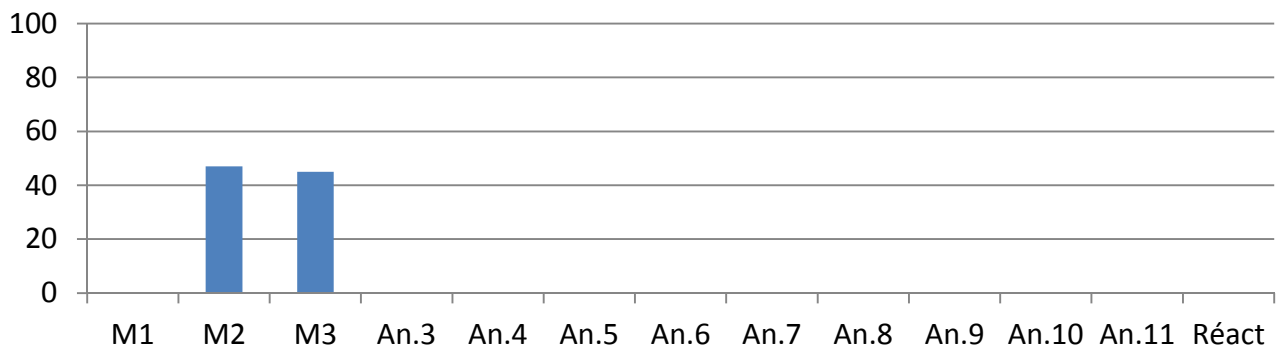


Fig 2. Nombre d'apprenants AFGSU SSE, par type de formation

<b>Formations en pédagogie</b>		
Formation des formateurs AFGSU	12	924
<b>Formations aux situations d'urgence</b>		
AFGSU 1	2243	26916
Réactualisation AFGSU 1	301	1204
AFGSU 2	5507	115647
Réactualisation AFGSU 2	2167	15169
FAE ambulancier SMUR	12	1680
Initiation DAE	135	68
<b>Formations aux situations d'exception</b>		
AFGSU SSE M1-M2-M3	92	644
Formation damage control	69	483
Autre formation SSE	278	1946
<b>TOTAL</b>	<b>10816</b>	<b>164681</b>

Tab 1. Nombre d'apprenants et d'heures-apprenants par type de formation

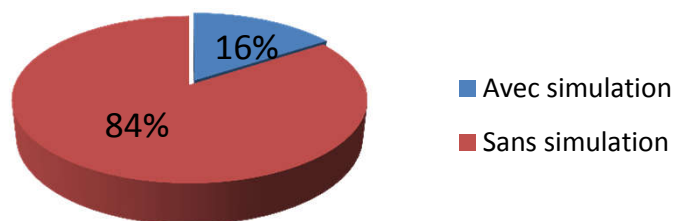


Fig 3. Recours à la simulation dans les formations hors-AFGSU



# CESU 60

Hauts de France

CH de Beauvais

Centre simulation HAS : non

## Ressources humaines

Responsable médical : 1  
 Cadre ou IDE référent : 3  
 Secrétaire : 1  
 Logisticien : 0

Formateurs Temps dédié : 8 (1,8 ETP)  
 Vacataires : 0  
 Autres : 33  
 Avec cursus pédagogique : 4

**Nombre d'apprenants : 2 859**

**Nombre d'heures-apprenants : 37 389**

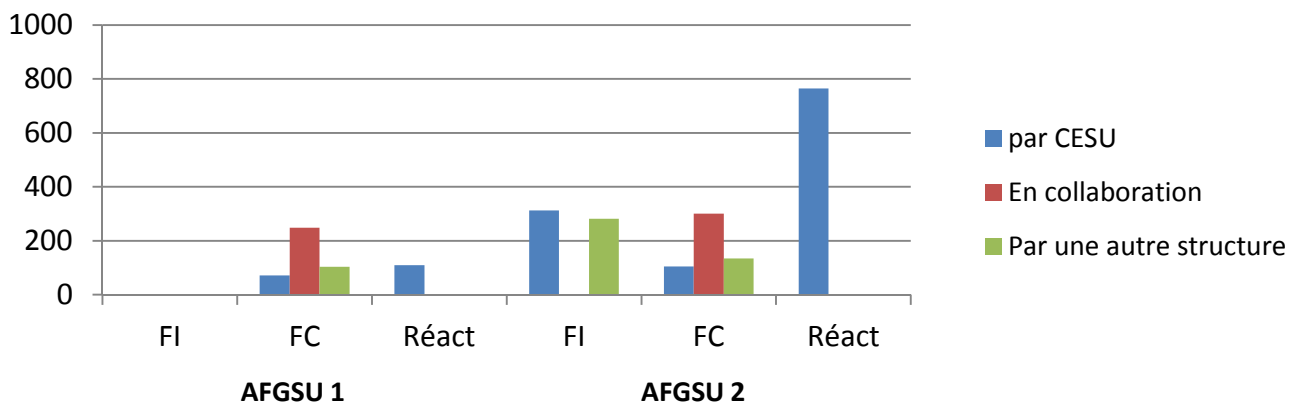


Fig 1. Nombre d'apprenants AFGSU 1 et 2, par type de formation et modalités d'organisation

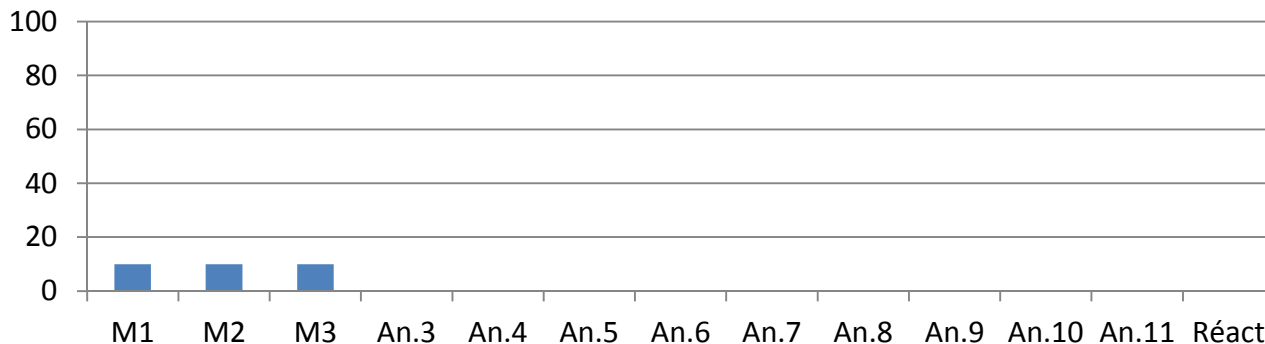


Fig 2. Nombre d'apprenants AFGSU SSE, par type de formation



# CESU 60

Hauts de France

CH de Beauvais

<b>Formations en pédagogie</b>		
Formation des formateurs AFGSU		
Formation continue des enseignants CESU		
Formation continue des formateurs AFGSU		
Formation à la dynamique et animation des groupes		
Formation de formateurs en simulation		
<b>Formations aux situations d'urgence</b>		
AFGSU 1	424	5088
Réactualisation AFGSU 1	31	124
AFGSU 2	1136	23856
Réactualisation AFGSU 2	942	6594
Apprendre à porter secours		
Médecins correspondants SAMU		
Infirmiers organisateurs de l'accueil		
Sécurité civile		
<b>Formations aux situations d'exception</b>		
AFGSU SSE M1-M2-M3		
AFGSU SSE Annexes 3-11		
Réactualisation AFGSU SSE		
<b>TOTAL</b>	<b>3456</b>	

Tab 1. Nombre d'apprenants et d'heures-apprenants par type de formation

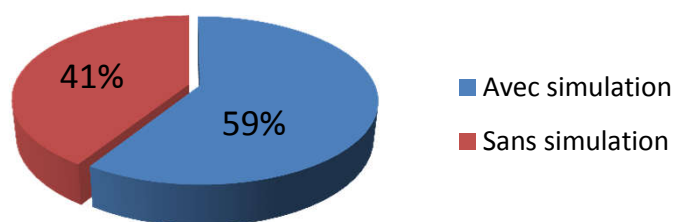


Fig 3. Recours à la simulation dans les formations hors-AFGSU



# CESU 62

Hauts de France

CH d'Arras

Centre simulation HAS : non

## Ressources humaines

Responsable médical : 1 (0,2 ETP)  
 Cadre ou IDE référent : 1 (0,5 ETP)  
 Secrétaire : 2 (1,5 ETP)  
 Logisticien : 0

Formateurs Temps dédié : 2 (1,5 ETP)  
 Vacataires : 24  
 Autres : 66  
 Avec cursus pédagogique : NC

**Nombre d'apprenants : 3 058**

**Nombre d'heures-apprenants : 51 426**

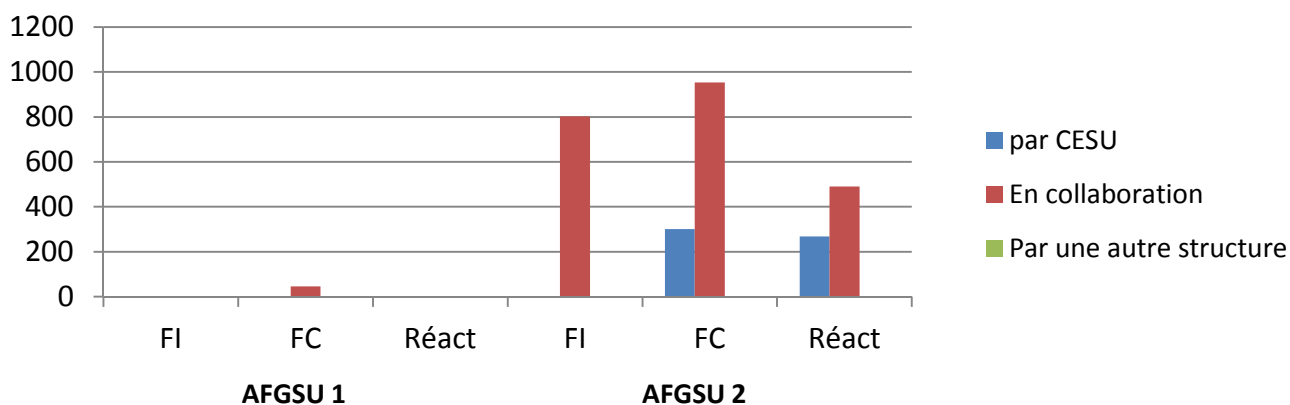


Fig 1. Nombre d'apprenants AFGSU 1 et 2, par type de formation et modalités d'organisation

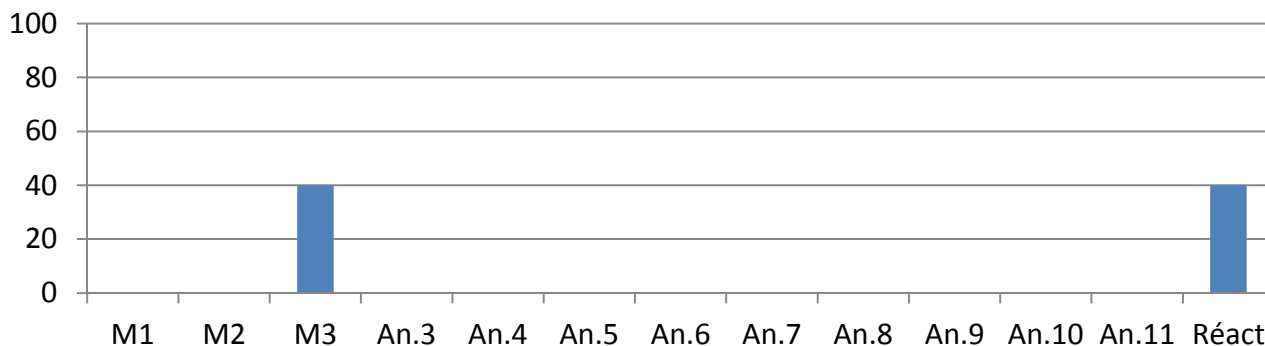


Fig 2. Nombre d'apprenants AFGSU SSE, par type de formation



# CESU 62

Hauts de France

CH d'Arras

<b>Formations en pédagogie</b>		
Formation des formateurs AFGSU	12	948
Formation continue des formateurs AFGSU	23	161
Formation de référents SSE	3	21
<b>Formations aux situations d'urgence</b>		
AFGSU 1	46	552
AFGSU 2	2057	43197
Réactualisation AFGSU 2	758	5306
<b>Formations aux situations d'exception</b>		
AFGSU SSE M1-M2-M3	40	280
Réactualisation AFGSU SSE	40	280
CUMP	42	588
Damage control	37	92,5
<b>TOTAL</b>	<b>3058</b>	<b>51426</b>

Tab 1. Nombre d'apprenants et d'heures-apprenants par type de formation

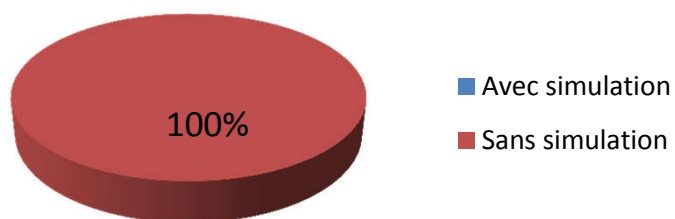


Fig 3. Recours à la simulation dans les formations hors-AFGSU



# CESU 80

Hauts de France

CHU d'Amiens

Centre simulation HAS : niveau 1

## Ressources humaines

Responsable médical : 1 (0,5 ETP)  
 Cadre ou IDE référent : 1 (0,5 ETP)  
 Secrétaire : 1 (0,5 ETP)  
 Logisticien : 0

Formateurs Temps dédié : 6 (3,55 ETP)  
 Vacataires : 5  
 Autres : 0  
 Avec cursus pédagogique : 7

**Nombre d'apprenants : 2 859**

**Nombre d'heures-apprenants : 57 711**

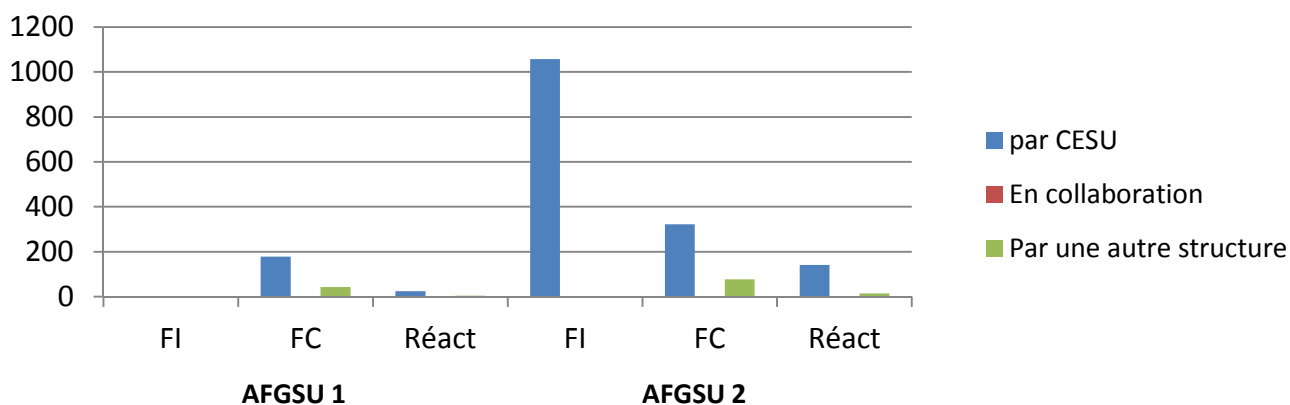


Fig 1. Nombre d'apprenants AFGSU 1 et 2, par type de formation et modalités d'organisation




Fig 2. Nombre d'apprenants AFGSU SSE, par type de formation



# CESU 80

Hauts de France

CHU d'Amiens

<b>Formations en pédagogie</b>		
Formation des formateurs AFGSU	12	840
Formation continue des formateurs AFGSU	6	42
<b>Formations aux situations d'urgence</b>		
AFGSU 1	221	2652
Réactualisation AFGSU 1	28	112
AFGSU 2	1457	30597
Réactualisation AFGSU 2	155	1085
Arrêt cardiaque en service de soin	16	112
Urgences vitales en service de soin	75	525
Urgences vitales injection de produits de contraste	41	574
Urgences vitales en pédiatrie	10	70
Capacité de médecine de catastrophe	18	1260
DU de simulation - pédagogie active et simu en santé	25	2625
Préparation aux gardes : sutures	224	7840
DESC G4 Urgences et médecine Légale 01-2019	145	2030
DES MU G4 Urgences et médecine Légale 09-2019	32	448
DESMU 1, 2 et 3	36	2520
Intubation (interne de spécialité)	32	128
Intubation (assistants)	10	40
AUEC	46	1288
Module SSE et dynamique de groupe	16	448
Education Nationale Professeurs Référents	24	336
Urgences en situation de travail	9	63
Service sanitaire GQS	37	259
<b>Formations aux situations d'exception</b>		
AFGSU SSE M1-M2-M3	87	508
Réactualisation AFGSU SSE	87	609
Autre SSE	10	700
<b>TOTAL</b>	<b>2859</b>	<b>57711</b>

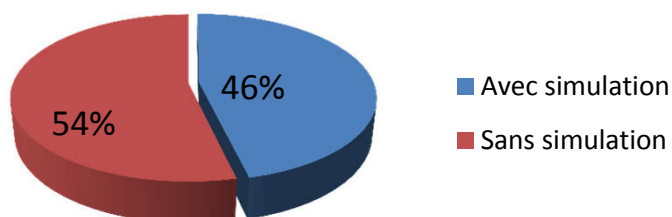


Fig 3. Recours à la simulation dans les formations hors-AFGSU

# Rapport d'activité par CESU

Région Ile-de-France





# CESU 75

Ile de France

AP-HP

Centre simulation HAS : non

## Ressources humaines

Responsable médical : 1 (0,5 ETP)  
 Cadre ou IDE référent : 1 (1 ETP)  
 Secrétaire : 2 (2 ETP)  
 Logisticien : 1 (1 ETP)

Formateurs Temps dédié : 1 (1 ETP)  
 Vacataires : 177  
 Autres : 110  
 Avec cursus pédagogique : 89

**Nombre d'apprenants : 13 025**

**Nombre d'heures-apprenants : 190 829**

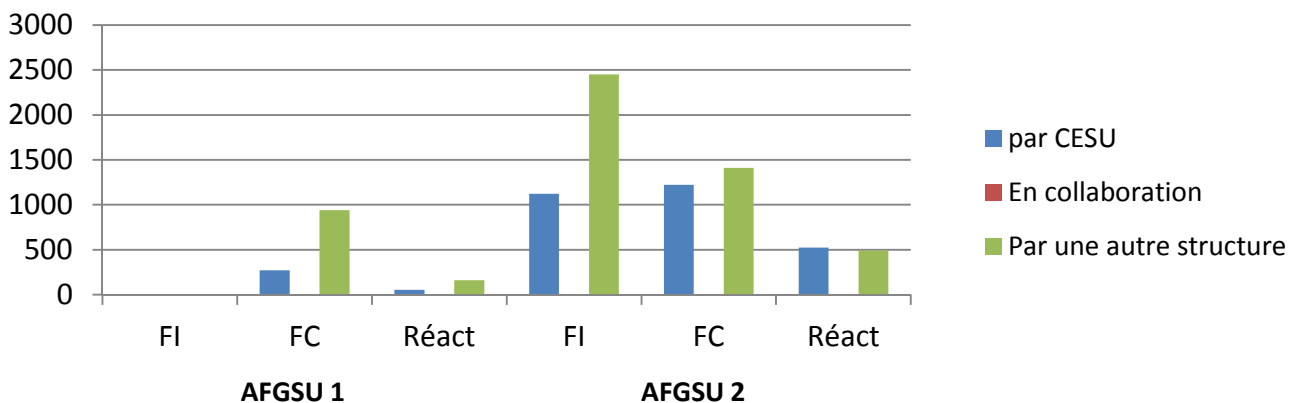


Fig 1. Nombre d'apprenants AFGSU 1 et 2, par type de formation et modalités d'organisation




Fig 2. Nombre d'apprenants AFGSU SSE, par type de formation

<b>Formations en pédagogie</b>		
Formation des formateurs AFGSU	59	2478
Formation continue des formateurs AFGSU	97	679
Formation de formateur SSE	16	224
<b>Formations aux situations d'urgence</b>		
AFGSU 1	1212	14544
Réactualisation AFGSU 1	217	868
AFGSU 2	6206	130326
Réactualisation AFGSU 2	1017	7119
Infirmiers organisateurs de l'accueil	179	6265
Initiation hypnoanalgésie	238	1666
EUROPEAN PEDIATRIC IMMEDIATE LIFE SUPPORT EPILS	84	756
Gestes qui sauvent	122	366
Gestes techniques	34	238
Plan blanc et cellule de crise	10	70
PEC URGENCES VITALES INTRA HOSPITALIERES	74	518
Formation brancardiers	11	231
ARRET CARDIAQUE AVEC DEFIBRILLATEUR	47	164
PROTOCOLE COOPERATION PRESCRIPTION ANTICIPEE	57	798
POSE VOIES VEINEUSES PERIPH SITUA DIFFICILE	113	791
URGENCES VITALES ADULTES	43	301
DAMAGE CONTROL	180	1440
URGENCES VITALES EN PEDIATRIE	77	539
TECHNIQUES DE GRIMAGE EN SIMULATION AFGSU	27	189
EPLS European Pediatric Life Support	99	1782
Accouchement inopiné	37	259
Simulation urgences vitales pour IFSI	58	203
Sécurité civile	309	2163
<b>Formations aux situations d'exception</b>		
AFGSU SSE M1-M2-M3	1199	7347
Réactualisation AFGSU SSE	1199	8393
Formation CUMP	4	112
<b>TOTAL</b>	<b>13025</b>	<b>190825</b>

Tab 1. Nombre d'apprenants et d'heures-apprenants par type de formation

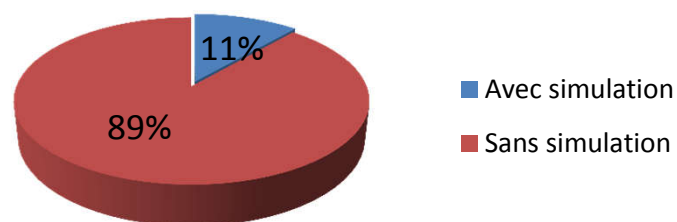


Fig 3. Recours à la simulation dans les formations hors-AFGSU





# CESU 77

Ile de France  
CH de Melun

Centre simulation HAS : niveau 2

## Ressources humaines

Responsable médical : 1 (0,3 ETP)  
Cadre ou IDE référent : 2 (1,6 ETP)  
Secrétaire : 1 (1 ETP)  
Logisticien : 0

Formateurs Temps dédié : 0  
Vacataires : 12  
Autres : 102  
Avec cursus pédagogique : 0

**Nombre d'apprenants : 14 866**

**Nombre d'heures-apprenants : 232 108**

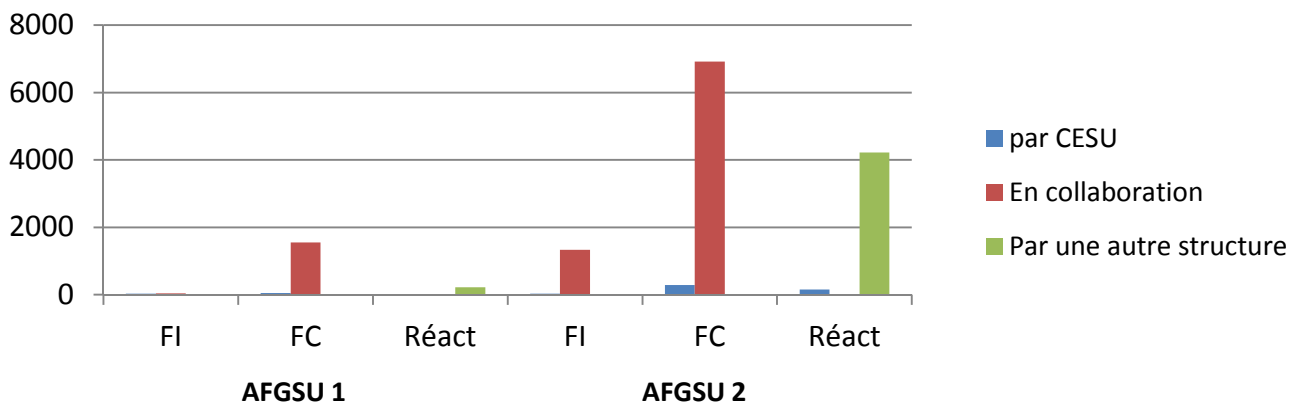


Fig 1. Nombre d'apprenants AFGSU 1 et 2, par type de formation et modalités d'organisation




Fig 2. Nombre d'apprenants AFGSU SSE, par type de formation



# CESU 77

Ile de France

CH de Melun

<b>Formations en pédagogie</b>		
Formation des formateurs AFGSU	12	588
Formation continue des formateurs AFGSU	5	35
<b>Formations aux situations d'urgence</b>		
AFGSU 1	1672	20064
Réactualisation AFGSU 1	224	896
AFGSU 2	8561	179781
Réactualisation AFGSU 2	4369	30583
Etudiants HEC	7	49
Externes en médecine	6	42
Externes en médecine	10	70
<b>TOTAL</b>	<b>14866</b>	<b>232108</b>

Tab 1. Nombre d'apprenants et d'heures-apprenants par type de formation

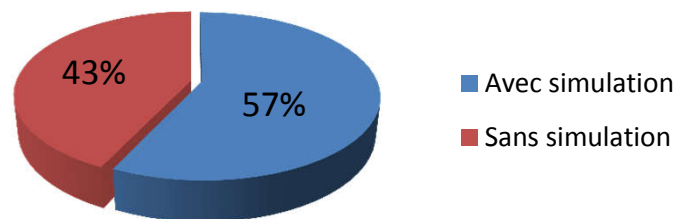


Fig 3. Recours à la simulation dans les formations hors-AFGSU



# CESU 78

Ile de France  
CH de Versailles

Centre simulation HAS : niveau 2

## Ressources humaines

Responsable médical : 1 (0,5 ETP)  
Cadre ou IDE référent : 1 (0,2 ETP)  
Secrétaire : 1 (1 ETP)  
Logisticien : 0

Formateurs Temps dédié : 0  
Vacataires : 30  
Autres : 0  
Avec cursus pédagogique : 1

**Nombre d'apprenants : 12 604**

**Nombre d'heures-apprenants : 195 825**

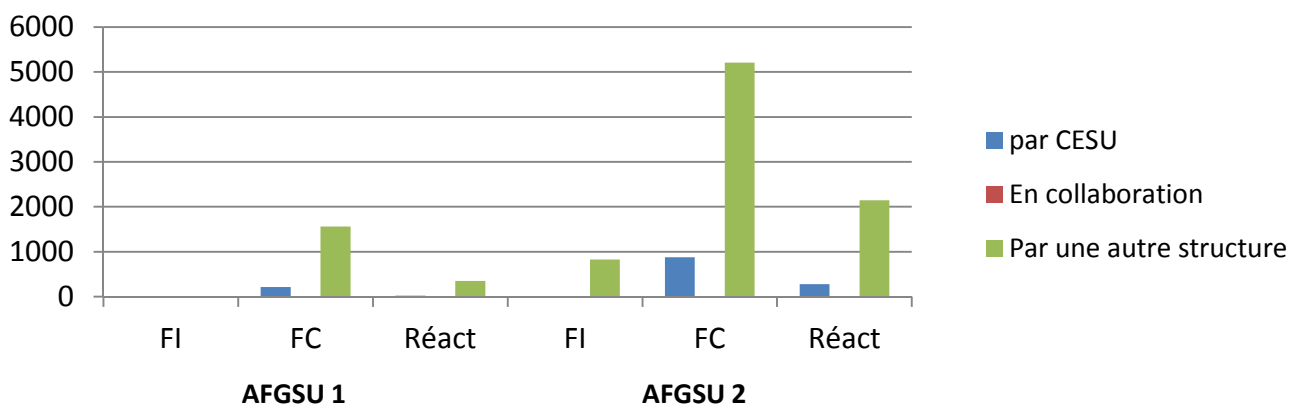


Fig 1. Nombre d'apprenants AFGSU 1 et 2, par type de formation et modalités d'organisation




Fig 2. Nombre d'apprenants AFGSU SSE, par type de formation



# CESU 78

Ile de France  
CH de Versailles

<b>Formations en pédagogie</b>		
Formation des formateurs AFGSU	24	840
Formation continue des formateurs AFGSU	24	336
<b>Formations aux situations d'urgence</b>		
AFGSU 1	1784	21408
Réactualisation AFGSU 1	375	1500
AFGSU 2	6917	145257
Réactualisation AFGSU 2	2424	16968
FAE Ambulancier SMUR	23	1771
FAE ARM	11	2860
Détresses vitales	82	328
Echographie d'urgence	19	266
Modules médicaux	58	174
Urgences Gériatologiques	5	35
Encadrement d'enfants	481	1443
Sécurité civile	275	1925
<b>Formations aux situations d'exception</b>		
CUMP	102	714
<b>TOTAL</b>	<b>12604</b>	<b>195825</b>

Tab 1. Nombre d'apprenants et d'heures-apprenants par type de formation

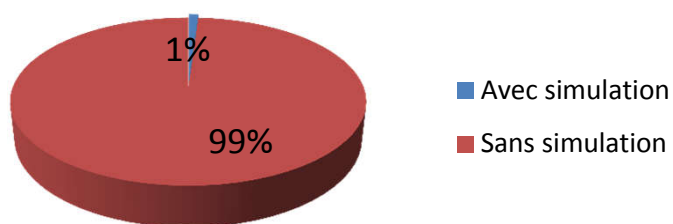


Fig 3. Recours à la simulation dans les formations hors-AFGSU

# CESU 91

Ile de France  
CH de Corbeil-Essonnes

Centre simulation HAS : non

## Ressources humaines

Responsable médical : 1 (0,5 ETP)  
Cadre ou IDE référent : 1 (0,8 ETP)  
Secrétaire : 1 (1 ETP)  
Logisticien : 0

Formateurs Temps dédié : 0  
Vacataires : 0  
Autres : 61  
Avec cursus pédagogique : 2

**Nombre d'apprenants : 5 132**

**Nombre d'heures-apprenants : 76 087**

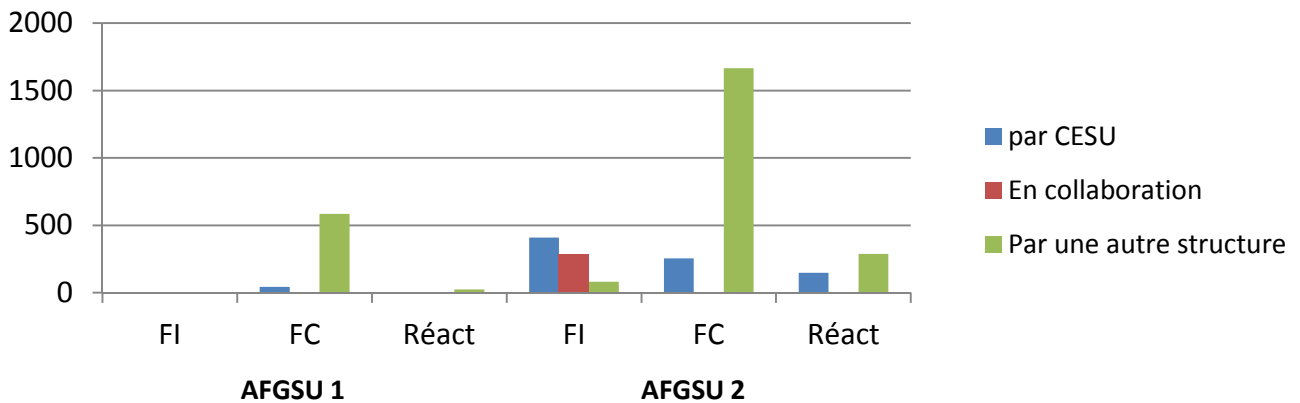


Fig 1. Nombre d'apprenants AFGSU 1 et 2, par type de formation et modalités d'organisation

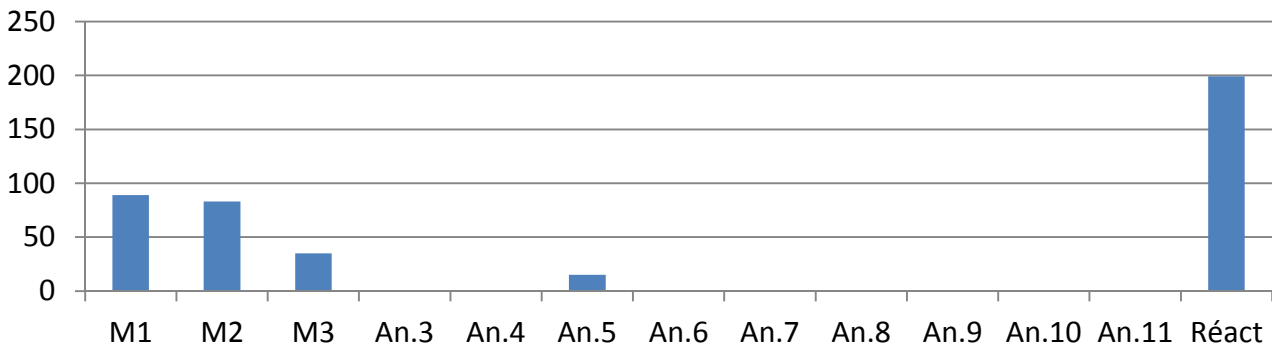


Fig 2. Nombre d'apprenants AFGSU SSE, par type de formation

# CESU 91

Ile de France

CH de Corbeil-Essonnes

<b>Formations en pédagogie</b>		
Formation formateurs AFGSU	8	616
Formation continue formateurs AFGSU	16	112
<b>Formations aux situations d'urgence</b>		
AFGSU 1	627	7524
Réactualisation AFGSU 1	31	124
AFGSU 2	2692	56532
Réactualisation AFGSU 2	437	3059
Apprendre à porter secours	303	909
Infirmiers organisateurs de l'accueil	24	672
Prise en charge de l'anaphylaxie en dialyse	36	144
Gestes d'urgence en EHPAD	40	280
Geste d'urgence petite enfance	12	84
Sécurité civile	470	3290
<b>Formations aux situations d'exception</b>		
AFGSU SSE M1-M2-M3	207	1138
AFGSU SSE Annexes 3-11	15	105
Réactualisation AFGSU SSE	199	1393
Damage control	15	105
<b>TOTAL</b>	<b>5132</b>	<b>76087</b>

Tab 1. Nombre d'apprenants et d'heures-apprenants par type de formation

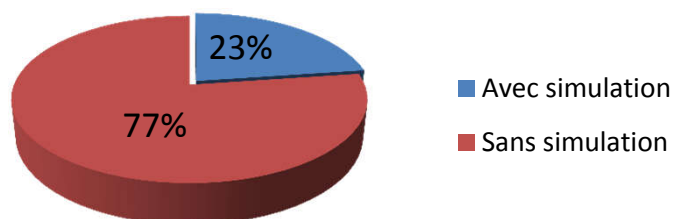



Fig 3. Recours à la simulation dans les formations hors-AFGSU



# CESU 92

Ile de France  
CH de Garches

Centre simulation HAS : non

## Ressources humaines

Responsable médical : 1 (0,5 ETP)  
Cadre ou IDE référent : 1 (0,5 ETP)  
Secrétaire : 1 (1 ETP)  
Logisticien : 0

Formateurs Temps dédié : 0  
Vacataires : 0  
Autres : 45  
Avec cursus pédagogique : 3

**Nombre d'apprenants : 4 175**

**Nombre d'heures-apprenants : 75 841**

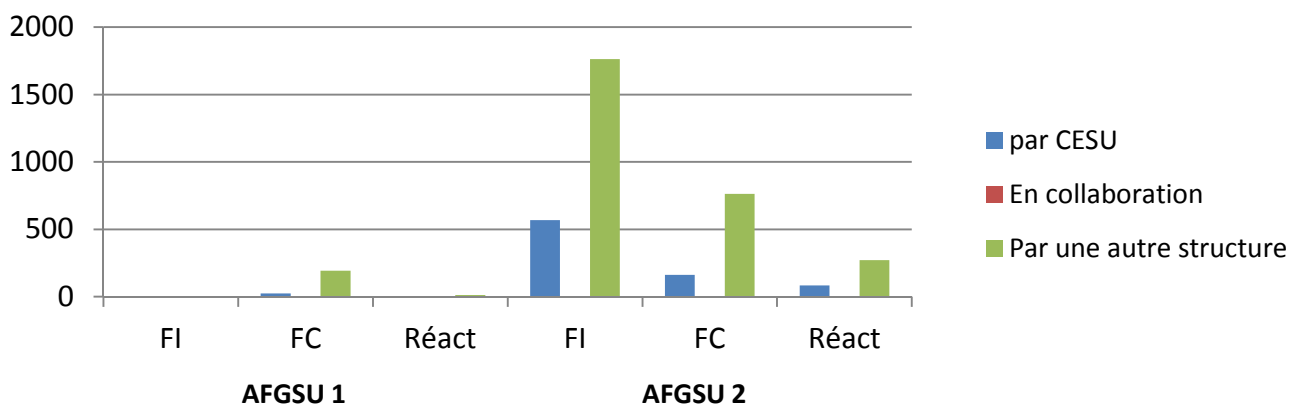


Fig 1. Nombre d'apprenants AFGSU 1 et 2, par type de formation et modalités d'organisation




Fig 2. Nombre d'apprenants AFGSU SSE, par type de formation



# CESU 92

Ile de France

CH de Garches

<b>Formations en pédagogie</b>		
Formation continue des formateurs AFGSU	7	490
Formation continue des formateurs AFGSU	43	301
<b>Formations aux situations d'urgence</b>		
AFGSU 1	216	2592
Réactualisation AFGSU 1	15	60
AFGSU 2	3255	68355
Réactualisation AFGSU 2	355	2485
Apprendre à porter secours	60	120
SITEX conventionnel	35	245
TCPR	20	80
Pathologies médicales en régulation	20	140
Fin de vie	20	140
Psychotraumatismes en SMUR	20	140
Détresses vitales de l'adulte	20	140
Sécurité civile	17	119
<b>Formations aux situations d'exception</b>		
AFGSU SSE M1-M2-M3	72	434
<b>TOTAL</b>	<b>4175</b>	<b>75841</b>

Tab 1. Nombre d'apprenants et d'heures-apprenants par type de formation

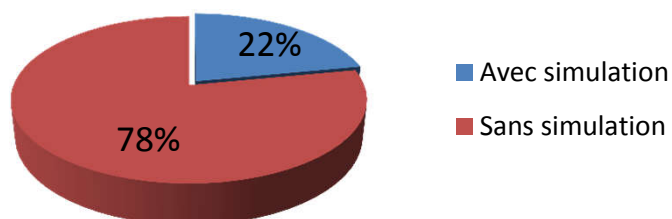


Fig 3. Recours à la simulation dans les formations hors-AFGSU



## Ressources humaines

Responsable médical : 1 (0,2 ETP)  
Cadre ou IDE référent : 1 (1 ETP)  
Secrétaire : 1 (1 ETP)  
Logisticien : 0

Formateurs Temps dédié : 0  
Vacataires : 55  
Autres : 0  
Avec cursus pédagogique : 2

**Nombre d'apprenants : 4 419**

**Nombre d'heures-apprenants : 81 094**

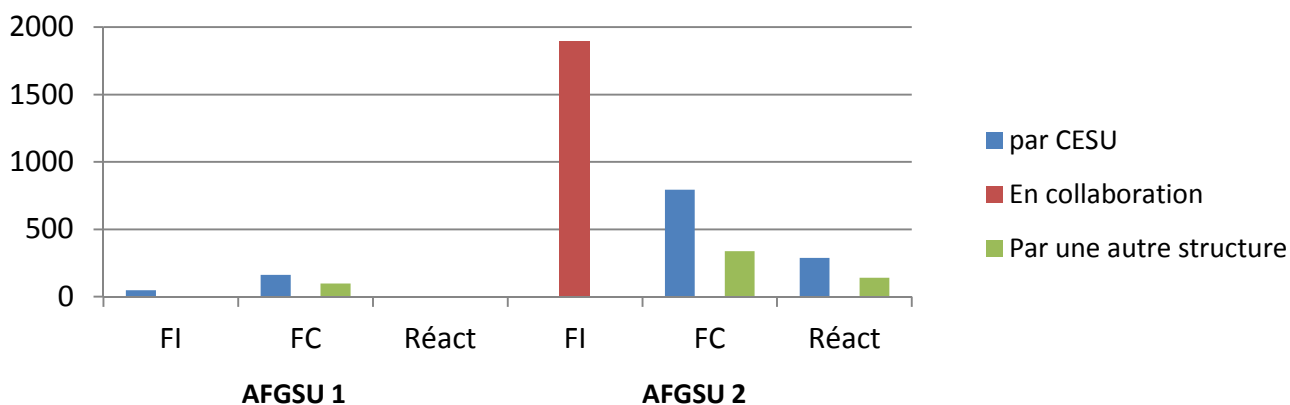


Fig 1. Nombre d'apprenants AFGSU 1 et 2, par type de formation et modalités d'organisation




Fig 2. Nombre d'apprenants AFGSU SSE, par type de formation

# CESU 93

Ile de France  
CH de Bobigny

<b>Formations en pédagogie</b>		
Formation des formateurs AFGSU	16	1120
Formation continue des formateurs AFGSU	49	343
<b>Formations aux situations d'urgence</b>		
AFGSU 1	307	3684
AFGSU 2	3028	63588
Réactualisation AFGSU 2	429	3003
Réanimation en urgence pédiatrique	20	280
Urgence en crèche	24	168
Les bases de l'échographie d'urgence	20	280
CEHT	26	910
FAE ARM	33	4620
Sécurité civile	83	581
<b>Formations aux situations d'exception</b>		
AFGSU SSE M1-M2-M3	88	445
Réactualisation AFGSU SSE	288	2016
Damage control	8	56
<b>TOTAL</b>	<b>4419</b>	<b>81094</b>

Tab 1. Nombre d'apprenants et d'heures-apprenants par type de formation

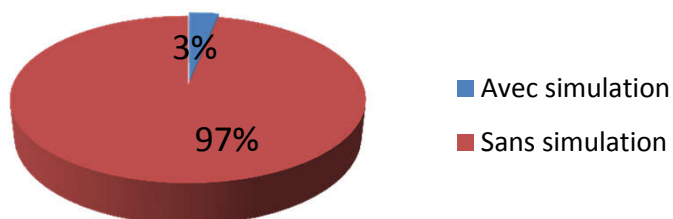


Fig 3. Recours à la simulation dans les formations hors-AFGSU

# CESU 94

Ile de France

CH de Créteil

Centre simulation HAS : non

## Ressources humaines

Responsable médical : 1 (0,5 ETP)  
 Cadre ou IDE référent : 1 (0,5 ETP)  
 Secrétaire : 1 (1 ETP)  
 Logisticien : 0

Formateurs Temps dédié : 0  
 Vacataires : 40  
 Autres : 20  
 Avec cursus pédagogique : 9

**Nombre d'apprenants : 4 789**

**Nombre d'heures-apprenants : 68 953**

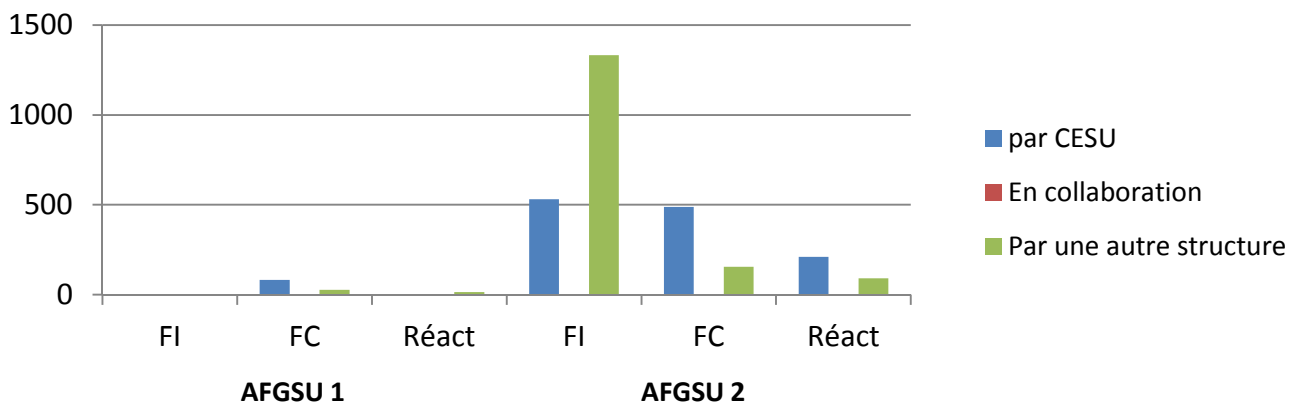


Fig 1. Nombre d'apprenants AFGSU 1 et 2, par type de formation et modalités d'organisation

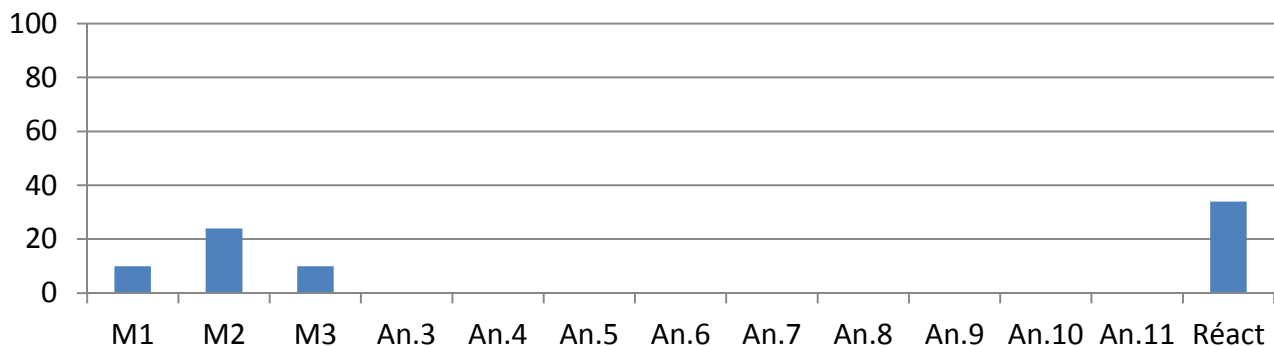


Fig 2. Nombre d'apprenants AFGSU SSE, par type de formation

# CESU 94

Ile de France

CH de Créteil

<b>Formations en pédagogie</b>		
Formation des formateurs AFGSU	31	1379
Formation continue des formateurs AFGSU	33	231
Formation des formateurs SSE	12	168
<b>Formations aux situations d'urgence</b>		
AFGSU 1	110	1320
Réactualisation AFGSU 1	15	60
AFGSU 2	2508	52668
Réactualisation AFGSU 2	302	2114
Apprendre à porter secours	475	1075
FAE ambulancier SMUR	7	980
Séminaire dans le cadre des études médicales	190	2660
Initiation à l'utilisation du DEA	437	1781
Guidances des gestes d'urgences par téléphone	6	42
Connaissances médicales pour les ARM	7	49
Pec patients polytraumatisés	5	35
Annonce de décès	13	91
PEC AVC	23	161
Préparation médicament d'urgence	20	140
CRM	4	16
ECG niveau 1 et 2	17	119
Echographie appliquée à l'urgence	11	77
Techniques de communication en régulation médicale	22	462
ACR Urgences vitales	40	280
GSU dentaire	12	84
Voies d'abord pédiatrique	14	98
GSU médecins du travail	5	35
Sécurité civile	88	616
<b>Formations aux situations d'exception</b>		
AFGSU SSE M1-M2-M3	44	273
Réactualisation AFGSU SSE	34	238
Damage control	69	276
CUMP	172	1204
Autre SSE	63	221
<b>TOTAL</b>	<b>4789</b>	<b>68953</b>

Tab 1. Nombre d'apprenants et d'heures-apprenants par type de formation

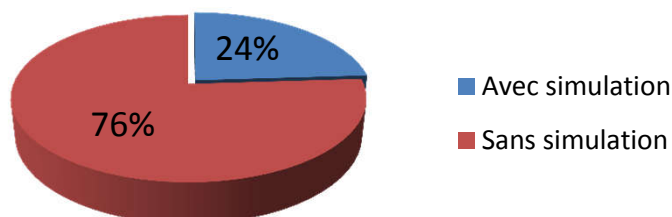


Fig 3. Recours à la simulation dans les formations hors-AFGSU



# CESU 95

Ile de France  
CH de Pontoise

Centre simulation HAS : non

## Ressources humaines

Responsable médical : 1 (0,1 ETP)  
Cadre ou IDE référent : 1 (0 ETP)  
Secrétaire : 1 (1 ETP)  
Logisticien : 0

Formateurs Temps dédié : 2 (0,4 ETP)  
Vacataires : 17  
Autres : 0  
Avec cursus pédagogique : 1

**Nombre d'apprenants : 1 428**

**Nombre d'heures-apprenants : 24 450**

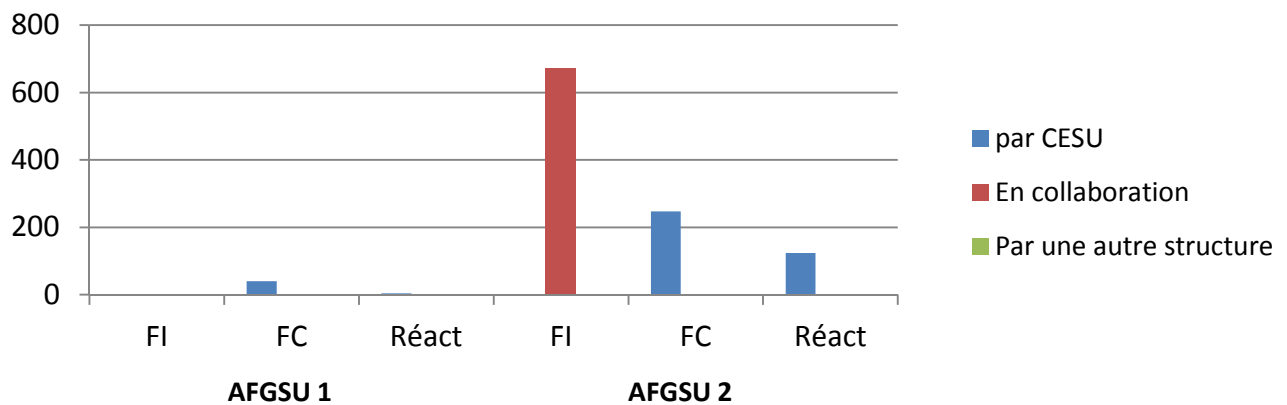


Fig 1. Nombre d'apprenants AFGSU 1 et 2, par type de formation et modalités d'organisation




Fig 2. Nombre d'apprenants AFGSU SSE, par type de formation



# CESU 95

Ile de France  
CH de Pontoise

<b>Formations en pédagogie</b>		
Formation continue des formateurs AFGSU	31	434
<b>Formations aux situations d'urgence</b>		
AFGSU 1	40	480
Réactualisation AFGSU 1	4	16
AFGSU 2	918	19278
Réactualisation AFGSU 2	124	868
Semaine de l'ACR	231	462
Gestion d'appels d'urgence (Europ Assistance)	6	252
SST + recyclage (Europ Assistance)	24	840
<b>Formations aux situations d'exception</b>		
Réactualisation AFGSU SSE	20	140
CUMP FC	30	1680
<b>TOTAL</b>	<b>1428</b>	<b>24450</b>

Tab 1. Nombre d'apprenants et d'heures-apprenants par type de formation

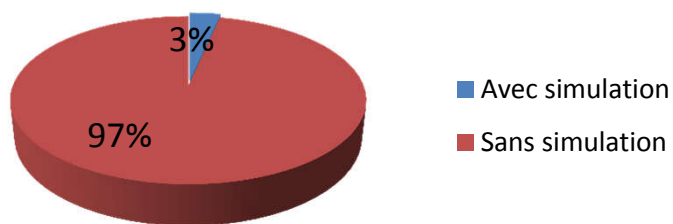


Fig 3. Recours à la simulation dans les formations hors-AFGSU

# Rapport d'activité par CESU

Région Normandie





# CESU 14

Normandie  
CHU de Caen

Centre simulation HAS : non

## Ressources humaines

Responsable médical : 2 (0,3 ETP)  
Cadre ou IDE référent : 1 (0,1 ETP)  
Secrétaire : 1 (0,5 ETP)  
Logisticien : 1 (0,2 ETP)

Formateurs Temps dédié : 2 (1 ETP)  
Vacataires : 33  
Autres : 23  
Avec cursus pédagogique : 2

**Nombre d'apprenants : 2 632**

**Nombre d'heures-apprenants : 42 598**

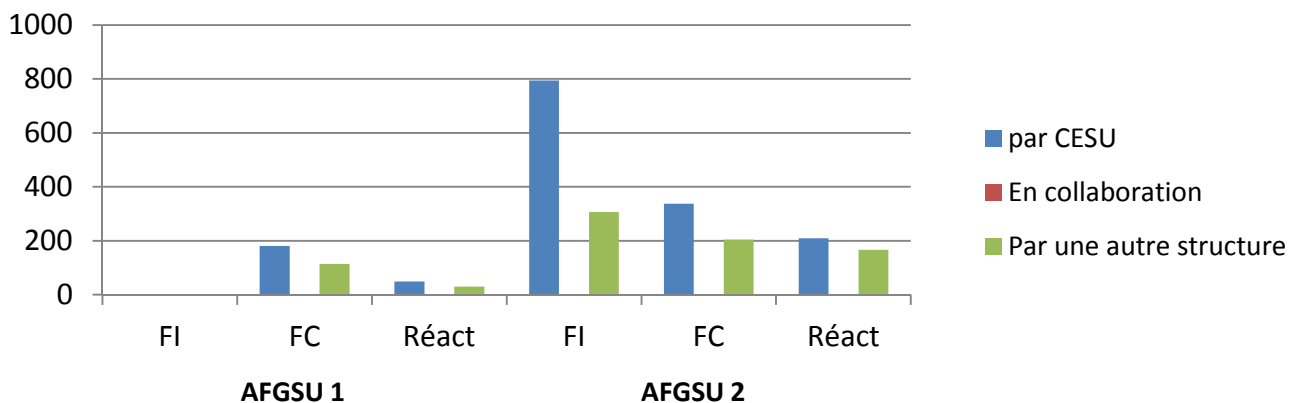


Fig 1. Nombre d'apprenants AFGSU 1 et 2, par type de formation et modalités d'organisation

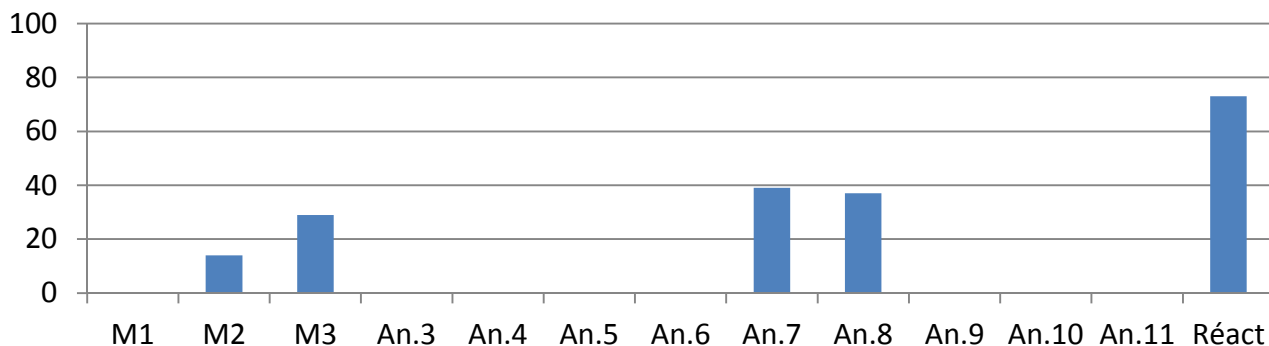


Fig 2. Nombre d'apprenants AFGSU SSE, par type de formation





# CESU 14

Normandie  
CHU de Caen

<b>Formations en pédagogie</b>		
Formation continue des formateurs AFGSU	30	210
<b>Formations aux situations d'urgence</b>		
AFGSU 1	295	3540
Réactualisation AFGSU 1	79	316
AFGSU 2	1644	34524
Réactualisation AFGSU 2	376	2632
<b>Formations aux situations d'exception</b>		
AFGSU SSE M1-M2-M3	43	301
AFGSU SSE Annexes 3-11	76	532
Réactualisation AFGSU SSE	73	511
Autre formation SSE	16	32
<b>TOTAL</b>	<b>2632</b>	<b>42598</b>

Tab 1. Nombre d'apprenants et d'heures-apprenants par type de formation

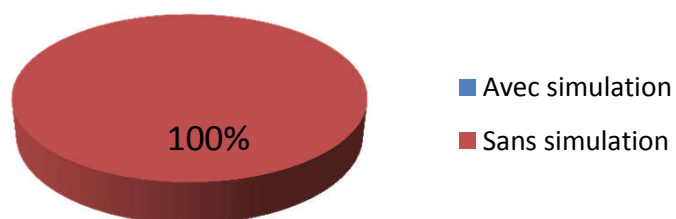


Fig 3. Recours à la simulation dans les formations hors-AFGSU



# CESU 27

Normandie

CH d'Evreux

Centre simulation HAS : non

## Ressources humaines

Responsable médical : 2 (0,6 ETP)  
 Cadre ou IDE référent : 1 (1 ETP)  
 Secrétaire : 1 (1 ETP)  
 Logisticien : 0

Formateurs Temps dédié : 10 (2,5 ETP)  
 Vacataires : 1  
 Autres : 4  
 Avec cursus pédagogique : 14

**Nombre d'apprenants : 1 824**

**Nombre d'heures-apprenants : 22 924**

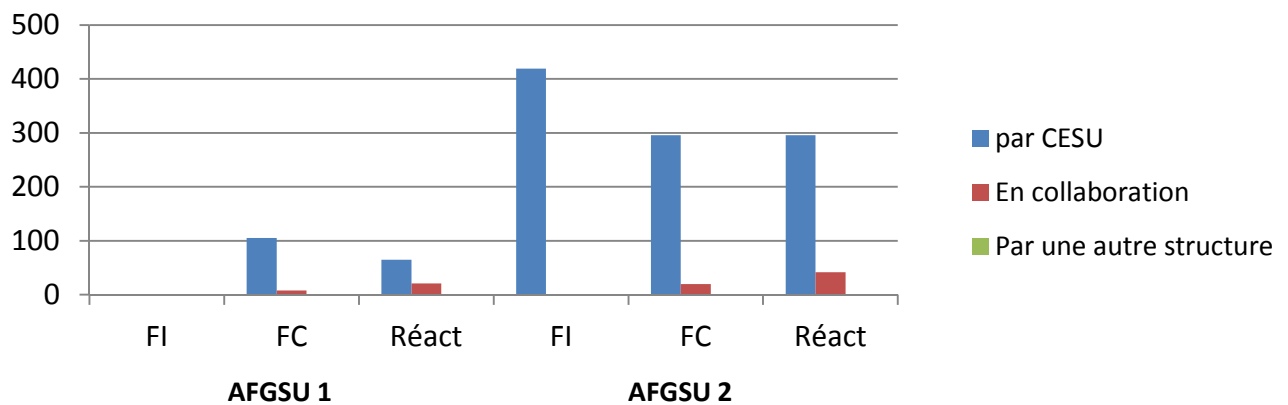


Fig 1. Nombre d'apprenants AFGSU 1 et 2, par type de formation et modalités d'organisation




Fig 2. Nombre d'apprenants AFGSU SSE, par type de formation



# CESU 27

Normandie

CH d'Evreux

<b>Formations en pédagogie</b>		
Formation continue des formateurs AFGSU	15	105
<b>Formations aux situations d'urgence</b>		
AFGSU 1	113	1356
Réactualisation AFGSU 1	86	344
AFGSU 2	735	15435
Réactualisation AFGSU 2	338	2366
Accouchement inopiné	18	126
Simulation situations d'urgences (SAU et Radiologie)	97	339
Sécurité civile	22	154
<b>Formations aux situations d'exception</b>		
AFGSU SSE M1-M2-M3	131	816
Réactualisation AFGSU SSE	127	889
Autre formation SSE	142	994
<b>TOTAL</b>	<b>1824</b>	<b>22924</b>

Tab 1. Nombre d'apprenants et d'heures-apprenants par type de formation

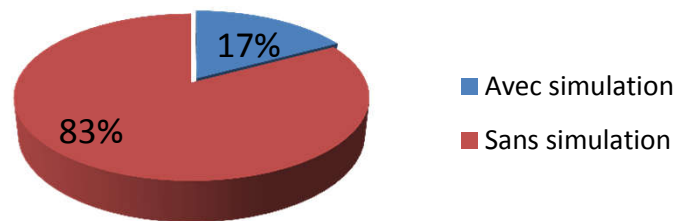


Fig 3. Recours à la simulation dans les formations hors-AFGSU



Centre d'Enseignement  
des Soins d'Urgence

# CESU 50

Normandie  
CH de Saint Lô

Centre simulation HAS : niveau 1

## Ressources humaines

Responsable médical : 1 (0,2 ETP)  
Cadre ou IDE référent : 2 (1 ETP)  
Secrétaire : 1 (0,8 ETP)  
Logisticien : 0

Formateurs Temps dédié : 2 (1 ETP)  
Vacataires : 17  
Autres : 32  
Avec cursus pédagogique : 8

**Nombre d'apprenants : 1 751**

**Nombre d'heures-apprenants : 24 164**

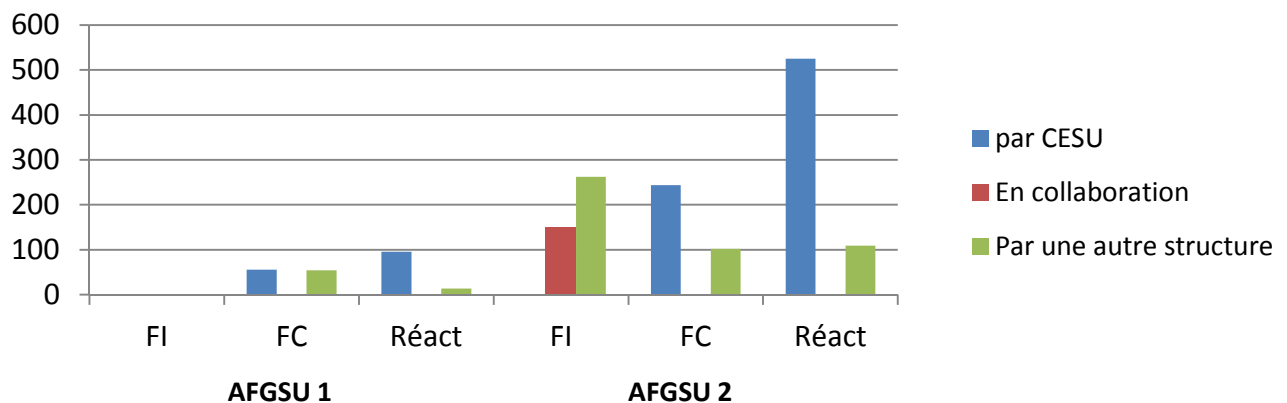


Fig 1. Nombre d'apprenants AFGSU 1 et 2, par type de formation et modalités d'organisation

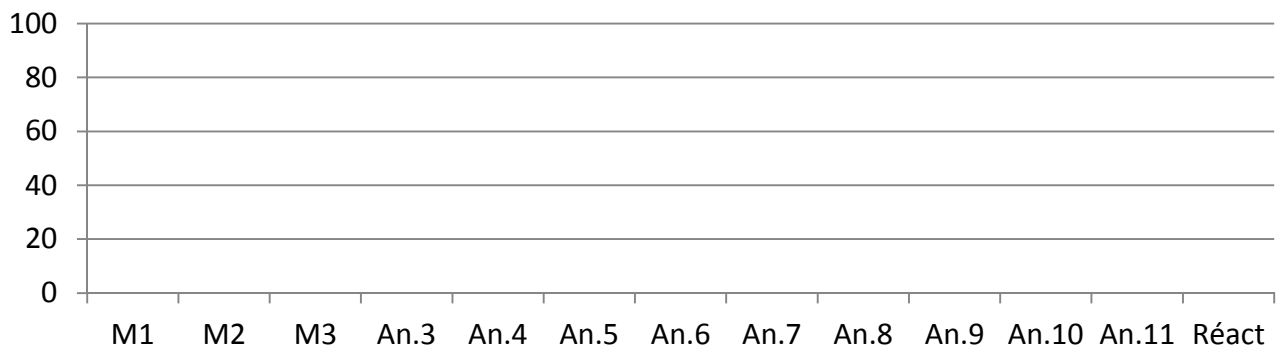


Fig 2. Nombre d'apprenants AFGSU SSE, par type de formation



Centre d'Enseignement  
des Soins d'Urgence

# CESU 50

Normandie

CH de Saint Lô

<b>Formations en pédagogie</b>		
Formation des formateurs AFGSU	10	700
Formation continue des formateurs AFGSU	39	273
<b>Formations aux situations d'urgence</b>		
AFGSU 1	110	1320
Réactualisation AFGSU 1	110	440
AFGSU 2	758	15918
Réactualisation AFGSU 2	634	4438
Apprendre à porter secours	46	322
FAE IDE Déchoc/SMUR	9	315
IOT difficile	25	88
Immobilisations au SAU (gypsothérapie)	10	350
<b>TOTAL</b>	<b>1751</b>	<b>24164</b>

Tab 1. Nombre d'apprenants et d'heures-apprenants par type de formation

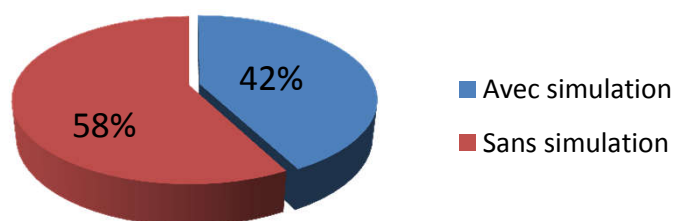


Fig 3. Recours à la simulation dans les formations hors-AFGSU



# CESU 61

Normandie  
CH d'Alençon

Centre simulation HAS : non

## Ressources humaines

Responsable médical : 1 (0,2 ETP)  
Cadre ou IDE référent : 2 (0,4 ETP)  
Secrétaire : 1 (0,2 ETP)  
Logisticien : 0

Formateurs Temps dédié : 1 (0,2 ETP)  
Vacataires : 18  
Autres : 21  
Avec cursus pédagogique : 4

**Nombre d'apprenants : 1 740**

**Nombre d'heures-apprenants : 21 996**

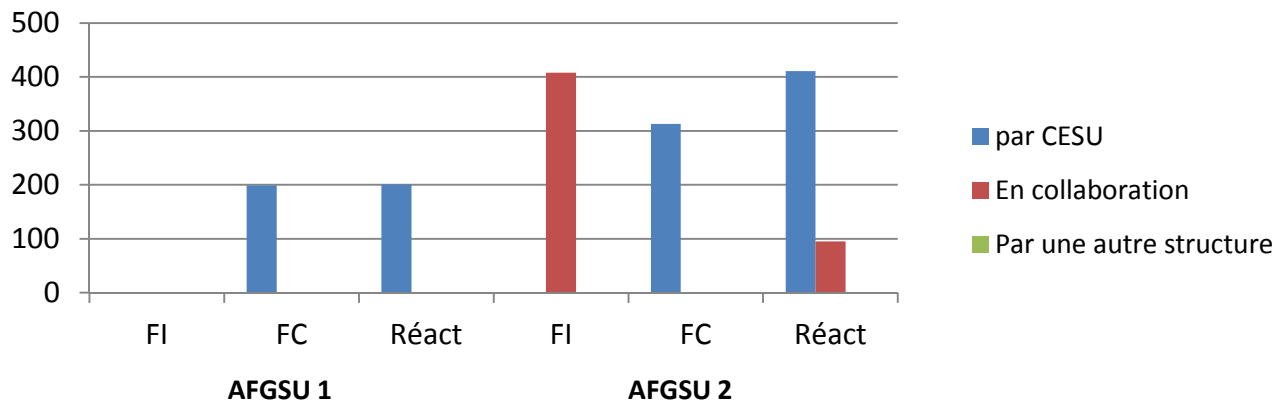


Fig 1. Nombre d'apprenants AFGSU 1 et 2, par type de formation et modalités d'organisation

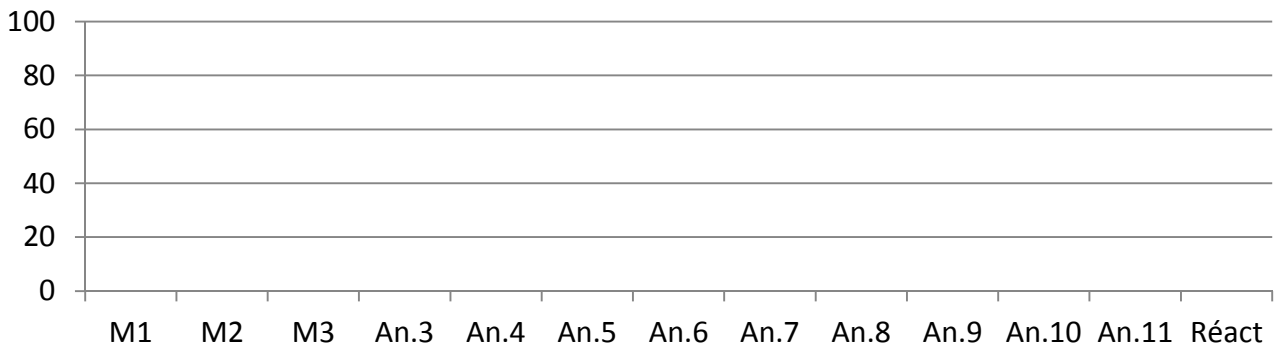


Fig 2. Nombre d'apprenants AFGSU SSE, par type de formation

<b>Formations aux situations d'urgence</b>		
AFGSU 1	199	2388
Réactualisation AFGSU 1	201	804
AFGSU 2	721	15141
Réactualisation AFGSU 2	506	3542
Formation aux urgences pédiatriques	13	91
Sensibilisation AC grand magasin (Sauv' Life)	100	30
<b>TOTAL</b>	<b>1740</b>	<b>21996</b>

Tab 1. Nombre d'apprenants et d'heures-apprenants par type de formation

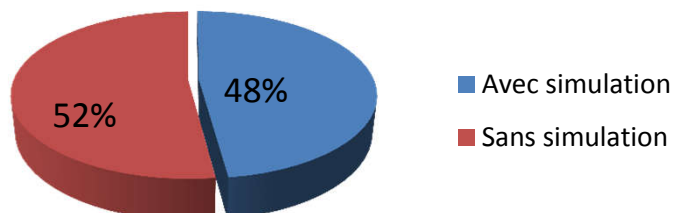


Fig 3. Recours à la simulation dans les formations hors-AFGSU



# CESU 76A

Normandie  
CHU de Rouen

Centre simulation HAS : niveau 3

## Ressources humaines

Responsable médical : 1 (0,5 ETP)  
Cadre ou IDE référent : 1 (0,2 ETP)  
Secrétaire : 1 (1 ETP)  
Logisticien : 1 (1 ETP)

Formateurs Temps dédié : 7 (7 ETP)  
Vacataires : 9  
Autres : 20  
Avec cursus pédagogique : 20

**Nombre d'apprenants : 1 961**

**Nombre d'heures-apprenants : 34 876**

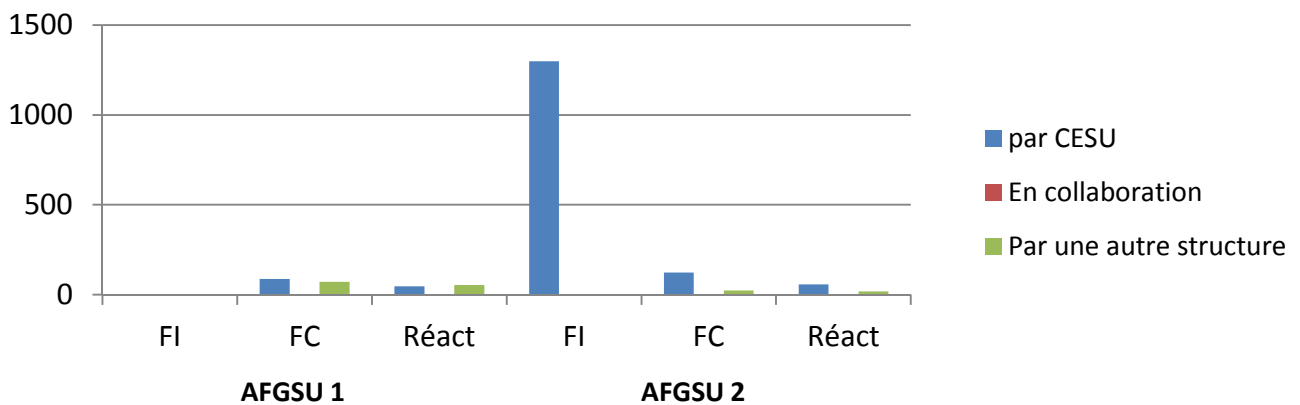


Fig 1. Nombre d'apprenants AFGSU 1 et 2, par type de formation et modalités d'organisation




Fig 2. Nombre d'apprenants AFGSU SSE, par type de formation





# CESU 76A

Normandie

CHU de Rouen

<b>Formations aux situations d'urgence</b>		
AFGSU 1	160	1920
Réactualisation AFGSU 1	100	400
AFGSU 2	1445	30345
Réactualisation AFGSU 2	76	532
Aptitude à la gestion d'un TIH	52	364
<b>Formations aux situations d'exception</b>		
AFGSU SSE M1-M2-M3	71	399
Réactualisation AFGSU SSE	10	70
Damage control	47	846
<b>TOTAL</b>	<b>1961</b>	<b>34876</b>

Tab 1. Nombre d'apprenants et d'heures-apprenants par type de formation

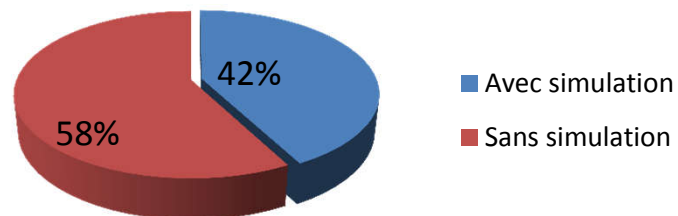


Fig 3. Recours à la simulation dans les formations hors-AFGSU



# CESU 76B

Normandie  
CH du Havre

Centre simulation HAS : non

## Ressources humaines

Responsable médical : 1 (0,1 ETP)  
Cadre ou IDE référent : 1 (0,1 ETP)  
Secrétaire : 2 (0,3 ETP)  
Logisticien : 1 (0,1 ETP)

Formateurs Temps dédié : 0  
Vacataires : 12  
Autres : 3  
Avec cursus pédagogique : 12

**Nombre d'apprenants : 1 033**

**Nombre d'heures-apprenants : 17 009**

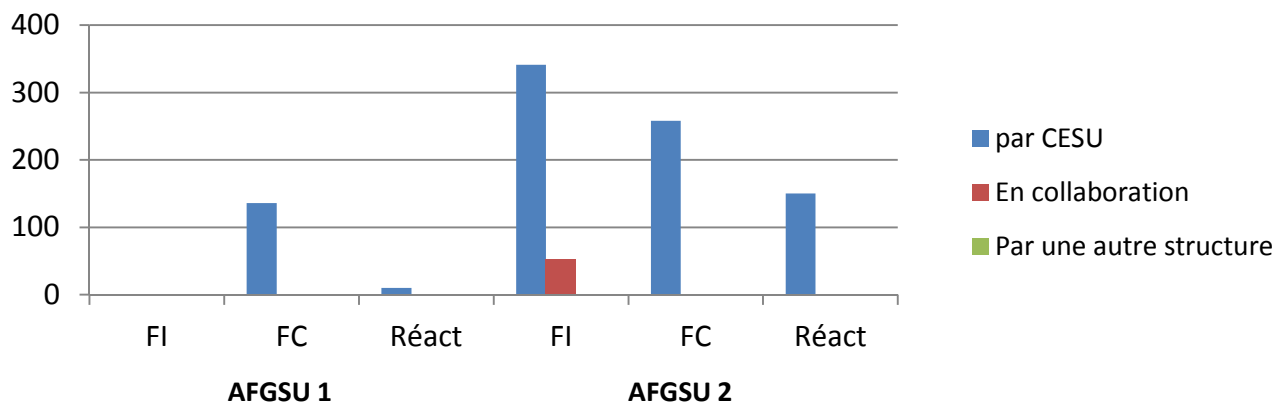


Fig 1. Nombre d'apprenants AFGSU 1 et 2, par type de formation et modalités d'organisation

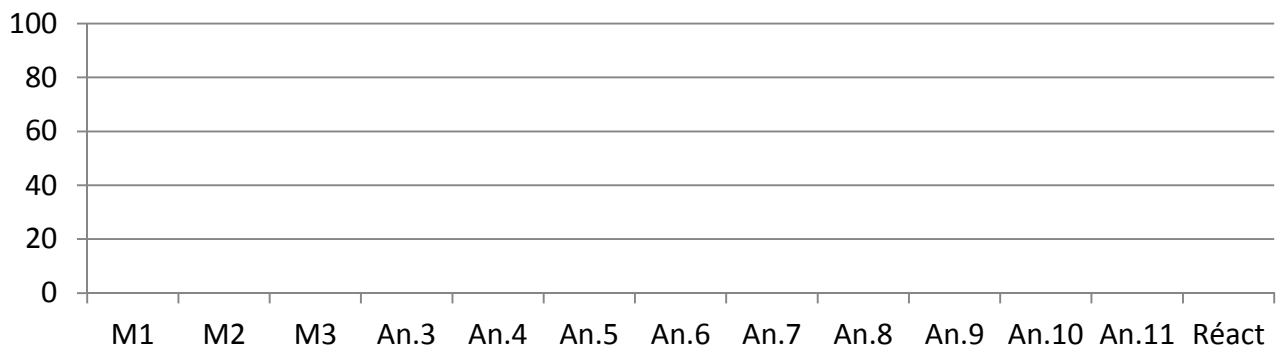


Fig 2. Nombre d'apprenants AFGSU SSE, par type de formation



# CESU 76B

Normandie  
CH du Havre

<b>Formations en pédagogie</b>		
Formation continue des formateurs AFGSU	17	119
<b>Formations aux situations d'urgence</b>		
AFGSU 1	136	1632
Réactualisation AFGSU 1	10	40
AFGSU 2	652	13692
Réactualisation AFGSU 2	150	1050
Prise en charge nouveau-né en SMUR	28	196
LIA TRANSDEV	40	280
<b>TOTAL</b>	<b>1033</b>	<b>17009</b>

Tab 1. Nombre d'apprenants et d'heures-apprenants par type de formation

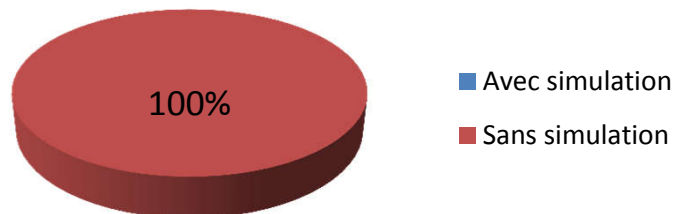


Fig 3. Recours à la simulation dans les formations hors-AFGSU

# Rapport d'activité par CESU

Région Nouvelle-Aquitaine



## Ressources humaines

Responsable médical : 1 (0,2 ETP)  
Cadre ou IDE référent : 1 (0,8 ETP)  
Secrétaire : 1 (0,5 ETP)  
Logisticien : 0

Formateurs Temps dédié : 1 (0,5 ETP)  
Vacataires : 14  
Autres : 7  
Avec cursus pédagogique : 3

**Nombre d'apprenants : 1 688**

**Nombre d'heures-apprenants : 24 380**

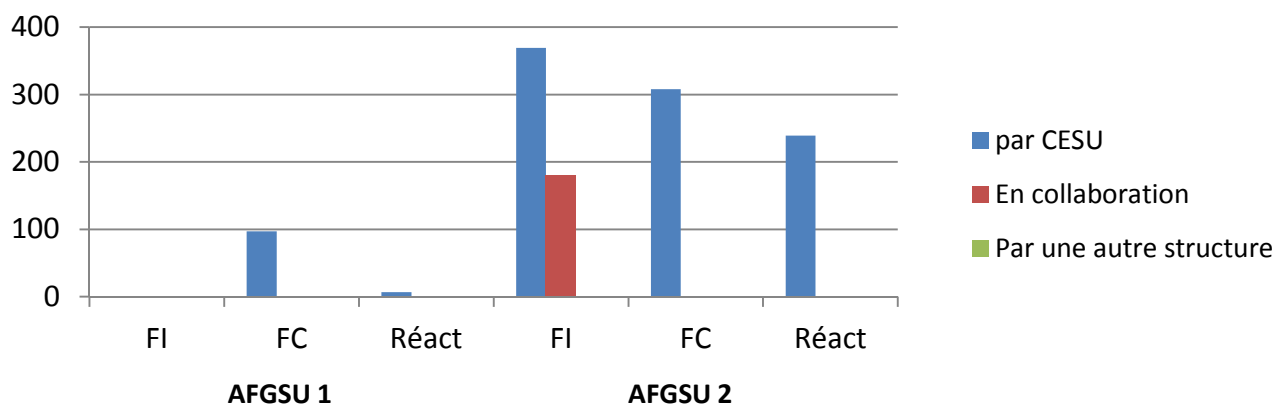


Fig 1. Nombre d'apprenants AFGSU 1 et 2, par type de formation et modalités d'organisation




Fig 2. Nombre d'apprenants AFGSU SSE, par type de formation

# CESU 16

Nouvelle Aquitaine

CH d'Angoulême

<b>Formations en pédagogie</b>		
Formation continue des formateurs AFGSU	25	175
<b>Formations aux situations d'urgence</b>		
AFGSU 1	97	1164
Réactualisation AFGSU 1	7	28
AFGSU 2	858	18018
Réactualisation AFGSU 2	239	1673
Apprendre à porter secours	207	725
PEC de l'ACR en pneumologie	37	129
Formation infirmier de SMUR	23	1127
Maison de santé de DIRAC	13	91
Sensibilisation à l'ACR et à l'utilisation du DSA	53	424
<b>Formations aux situations d'exception</b>		
AFGSU SSE M1-M2-M3	66	385
Réactualisation AFGSU SSE	63	441
<b>TOTAL</b>	<b>1688</b>	<b>24380</b>

Tab 1. Nombre d'apprenants et d'heures-apprenants par type de formation

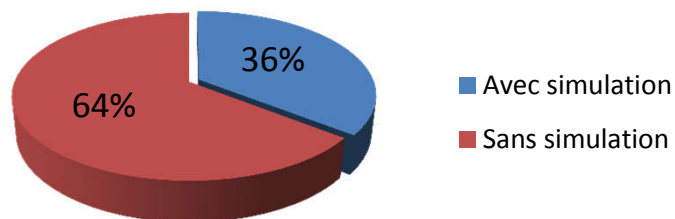


Fig 3. Recours à la simulation dans les formations hors-AFGSU

# CESU 17

Nouvelle Aquitaine

CH de La Rochelle

Centre simulation HAS : non

## Ressources humaines

Responsable médical : 1 (0,8 ETP)  
Cadre ou IDE référent : 1 (0,5 ETP)  
Secrétaire : 1 (1 ETP)  
Logisticien : 0

Formateurs Temps dédié : 1 (0,3 ETP)  
Vacataires : 10  
Autres : 8  
Avec cursus pédagogique : 4

**Nombre d'apprenants : 1 485**

**Nombre d'heures-apprenants : 23 791**

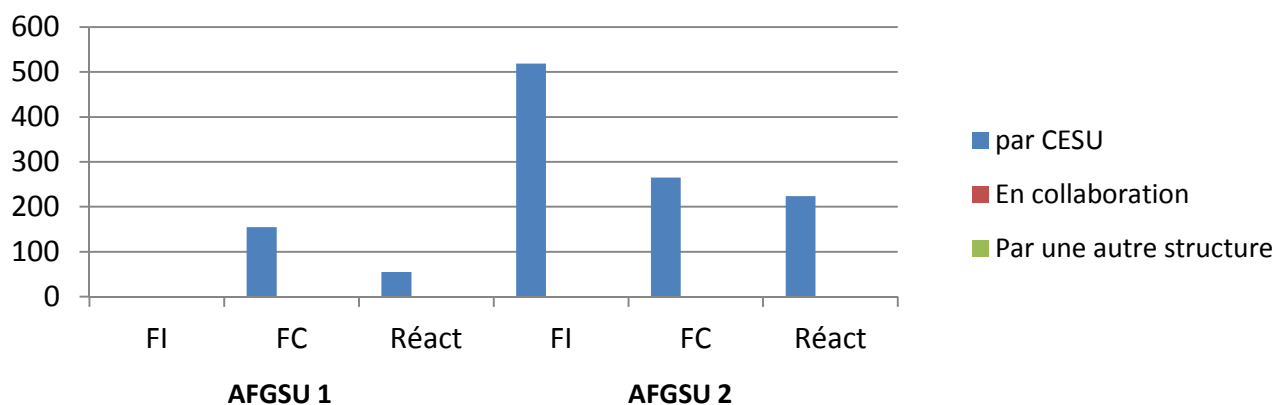


Fig 1. Nombre d'apprenants AFGSU 1 et 2, par type de formation et modalités d'organisation

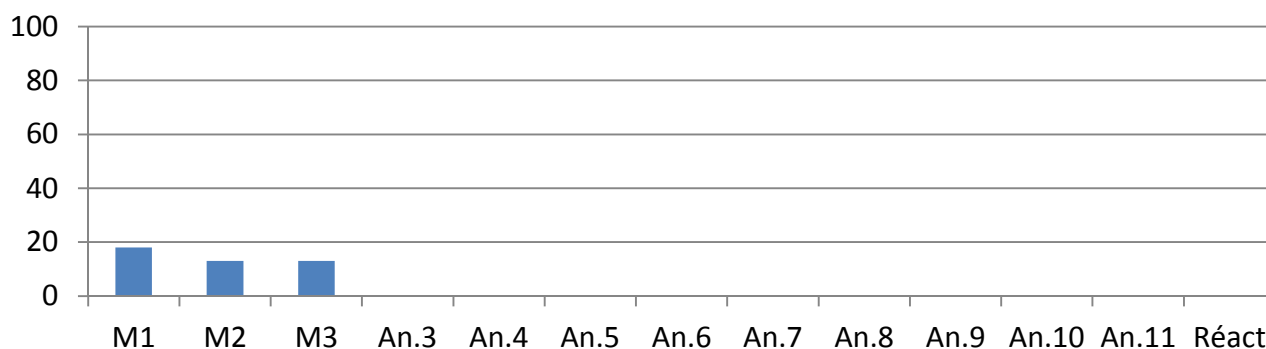


Fig 2. Nombre d'apprenants AFGSU SSE, par type de formation

# CESU 17

Nouvelle Aquitaine

CH de La Rochelle

<b>Formations aux situations d'urgence</b>		
AFGSU 1	155	1860
Réactualisation AFGSU 1	55	220
AFGSU 2	784	16464
Réactualisation AFGSU 2	224	1568
Infirmiers organisateurs de l'accueil	17	357
CUMP	19	399
Initiation DAE	31	109
Formation d'adaptation à l'emploi ARM	5	1295
Gypsothérapie	13	455
Urgence en crèche	22	77
Prise en charge de l'ACR	84	294
<b>Formations aux situations d'exception</b>		
AFGSU SSE M1-M2-M3	44	245
Damage Control	32	448
<b>TOTAL</b>	<b>1485</b>	<b>23791</b>

Tab 1. Nombre d'apprenants et d'heures-apprenants par type de formation

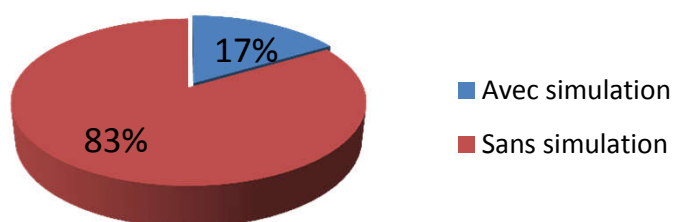


Fig 3. Recours à la simulation dans les formations hors-AFGSU





# CESU 19

## Nouvelle Aquitaine

### CH de Tulle

Centre simulation HAS : non

#### Ressources humaines

Responsable médical : 1 (0,5 ETP)  
 Cadre ou IDE référent : 1 (0,3 ETP)  
 Secrétaire : 1 (0,5 ETP)  
 Logisticien : 0

Formateurs Temps dédié : 1 (0,2 ETP)  
 Vacataires : 14  
 Autres : 3  
 Avec cursus pédagogique : 2

**Nombre d'apprenants : 779**

**Nombre d'heures-apprenants : 11 353**

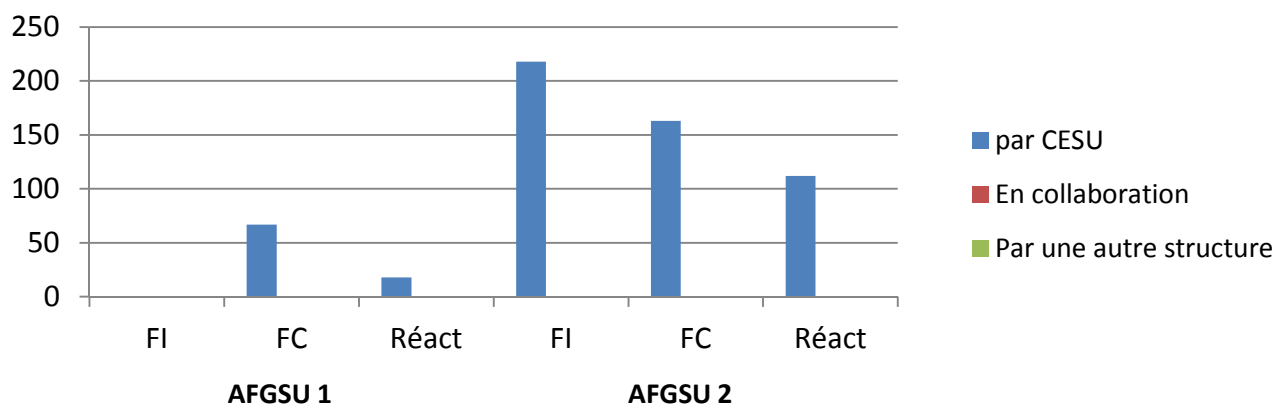


Fig 1. Nombre d'apprenants AFGSU 1 et 2, par type de formation et modalités d'organisation




Fig 2. Nombre d'apprenants AFGSU SSE, par type de formation



# CESU 19

Nouvelle Aquitaine

CH de Tulle

<b>Formations en pédagogie</b>		
Formation des formateurs AFGSU	1	70
Formation continue des formateurs AFGSU	9	63
Formation de formateurs en simulation	2	70
<b>Formations aux situations d'urgence</b>		
AFGSU 1	67	804
Réactualisation AFGSU 1	18	72
AFGSU 2	381	8001
Réactualisation AFGSU 2	112	784
Infirmiers organisateurs de l'accueil	8	168
CUMP	38	532
Formation à l'utilisation du MEOPA	9	9
Formation ANTARES	6	18
ACR en milieu hospitalier et médicaments de l'urgence	8	20
Sécurité civile	9	63
<b>Formations aux situations d'exception</b>		
AFGSU SSE M1-M2-M3	84	490
Réactualisation AFGSU SSE	27	189
<b>TOTAL</b>	<b>779</b>	<b>11353</b>

Tab 1. Nombre d'apprenants et d'heures-apprenants par type de formation

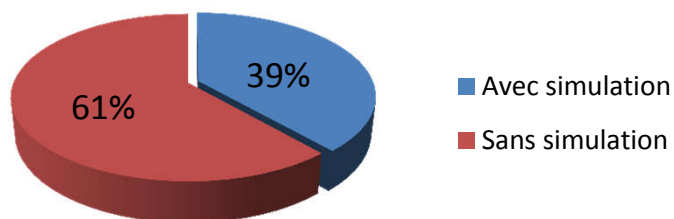


Fig 3. Recours à la simulation dans les formations hors-AFGSU



# CESU 23

Nouvelle Aquitaine

CH de Guéret

Centre simulation HAS : niveau 2

## Ressources humaines

Responsable médical : 1 (0,17 ETP)  
Cadre ou IDE référent : 0  
Secrétaire : 1 (0,5 ETP)  
Logisticien : 0

Formateurs Temps dédié : 4 (1,5 ETP)  
Vacataires : 0  
Autres : 32  
Avec cursus pédagogique : 1

**Nombre d'apprenants : 650**

**Nombre d'heures-apprenants : 8 222**

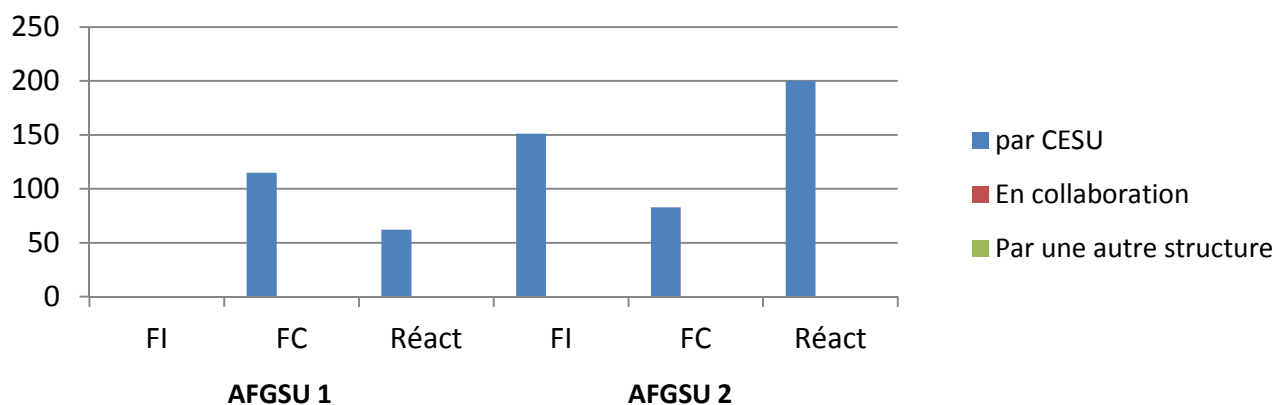


Fig 1. Nombre d'apprenants AFGSU 1 et 2, par type de formation et modalités d'organisation

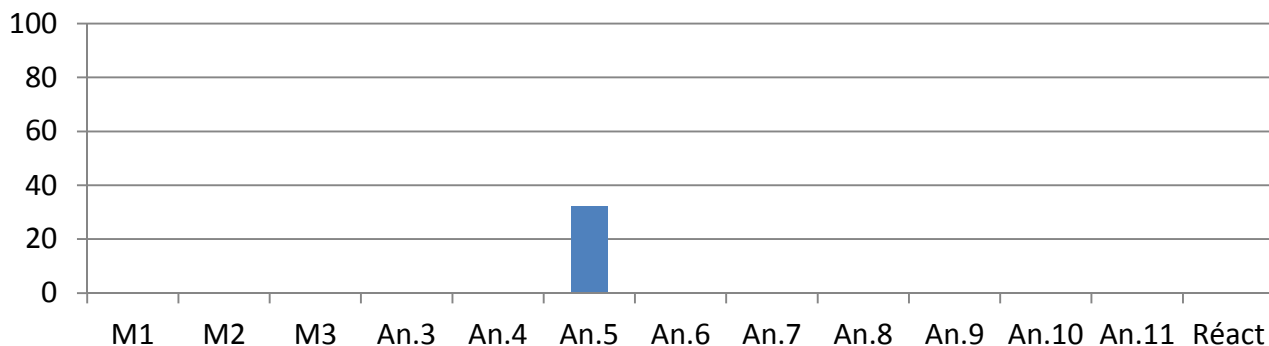


Fig 2. Nombre d'apprenants AFGSU SSE, par type de formation



# CESU 23

Nouvelle Aquitaine

CH de Guéret

<b>Formations aux situations d'urgence</b>		
AFGSU 1	115	1380
Réactualisation AFGSU 1	62	248
AFGSU 2	234	4914
Réactualisation AFGSU 2	200	1400
Formation aux urgences vitales	7	56
<b>Formations aux situations d'exception</b>		
AFGSU SSE Annexes 3-11	32	224
<b>TOTAL</b>	<b>650</b>	<b>8222</b>

Tab 1. Nombre d'apprenants et d'heures-apprenants par type de formation

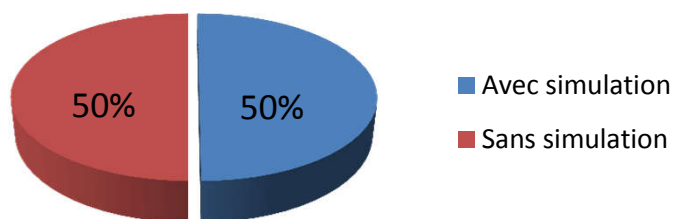


Fig 3. Recours à la simulation dans les formations hors-AFGSU



# CESU 24

Nouvelle Aquitaine  
CH de Périgueux

Centre simulation HAS : non

## Ressources humaines

Responsable médical : 1 (0,2 ETP)  
Cadre ou IDE référent : 1 (0 ETP)  
Secrétaire : 1 (1 ETP)  
Logisticien : 0

Formateurs Temps dédié : 1 (1 ETP)  
Vacataires : 5  
Autres : 6  
Avec cursus pédagogique : 1

**Nombre d'apprenants : 892**

**Nombre d'heures-apprenants : 14 993**

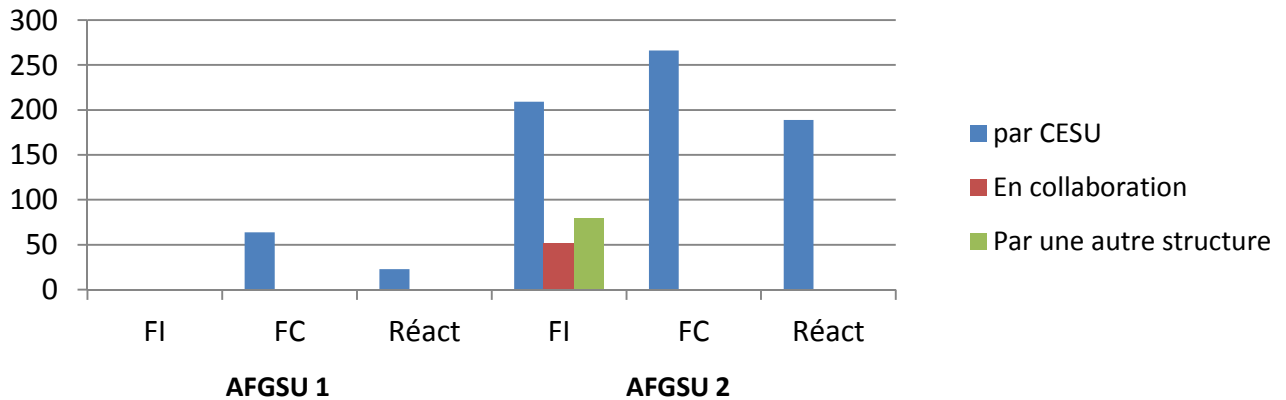


Fig 1. Nombre d'apprenants AFGSU 1 et 2, par type de formation et modalités d'organisation

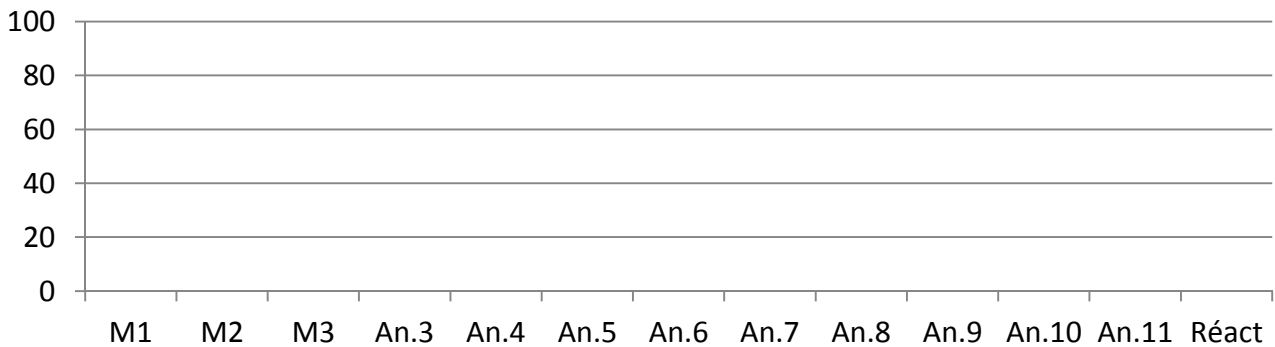


Fig 2. Nombre d'apprenants AFGSU SSE, par type de formation



# CESU 24

Nouvelle Aquitaine

CH de Périgueux

<b>Formations aux situations d'urgence</b>		
AFGSU 1	64	768
Réactualisation AFGSU 1	23	92
AFGSU 2	607	12747
Réactualisation AFGSU 2	189	1323
Sécurité civile	9	63
<b>TOTAL</b>	<b>892</b>	<b>14993</b>

Tab 1. Nombre d'apprenants et d'heures-apprenants par type de formation



# CESU 33

Nouvelle Aquitaine  
CHU de Bordeaux

Centre simulation HAS : non

## Ressources humaines

Responsable médical : 1 (0,5 ETP)  
Cadre ou IDE référent : 1 (0,8 ETP)  
Secrétaire : 2 (1,8 ETP)  
Logisticien : 1 (0,5 ETP)

Formateurs Temps dédié : 0  
Vacataires : 96  
Autres : 10  
Avec cursus pédagogique : 3

**Nombre d'apprenants : 5 773**

**Nombre d'heures-apprenants : 94 735**

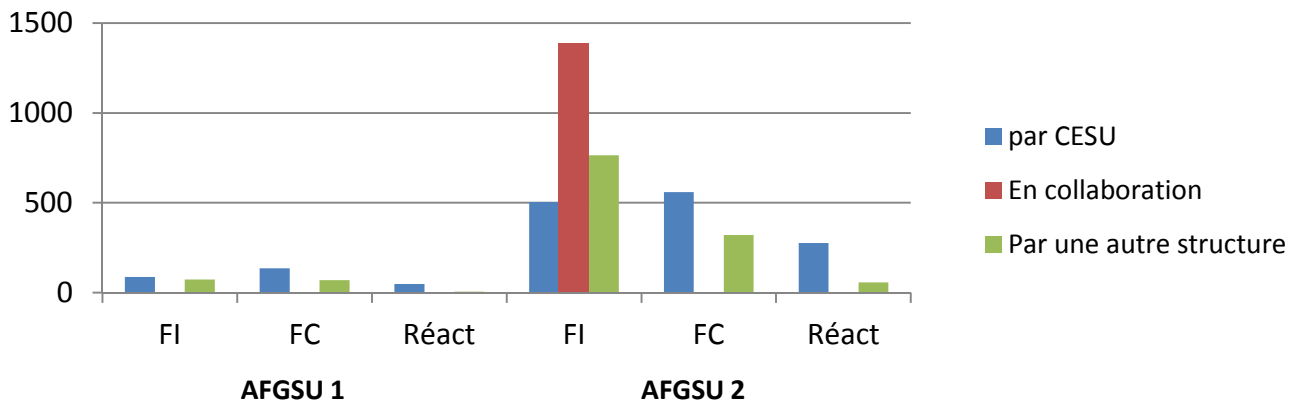


Fig 1. Nombre d'apprenants AFGSU 1 et 2, par type de formation et modalités d'organisation

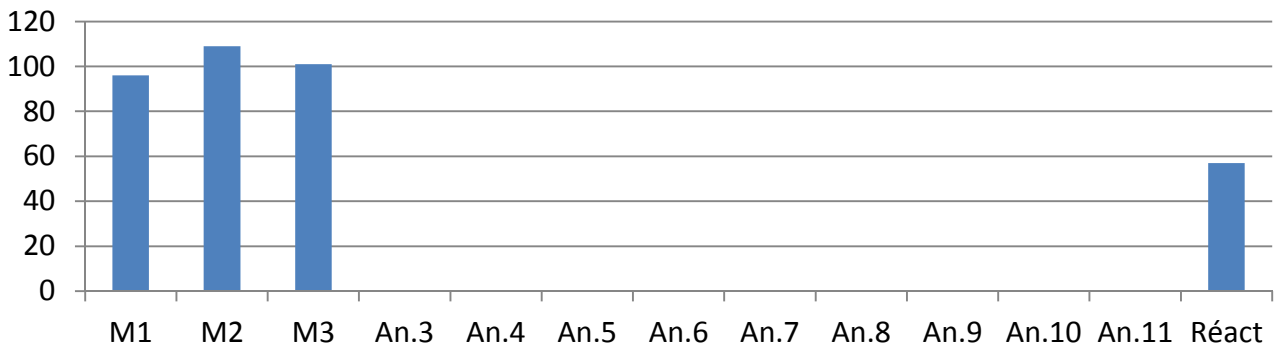


Fig 2. Nombre d'apprenants AFGSU SSE, par type de formation



# CESU 33

Nouvelle Aquitaine

CHU de Bordeaux

<b>Formations en pédagogie</b>		
Formation des formateurs AFGSU	12	840
Formation continue des formateurs AFGSU	64	448
Formation de formateurs SSE	58	812
<b>Formations aux situations d'urgence</b>		
AFGSU 1	367	4404
Réactualisation AFGSU 1	54	216
AFGSU 2	3539	74319
Réactualisation AFGSU 2	335	2345
Infirmiers organisateurs de l'accueil	33	924
FAE ambulancier SMUR	15	1575
Initiation utilisation DAE	48	144
Formation continue des ambulanciers	33	693
Formation aux transports pédiatriques	37	296
ACR intra-hospitalier	451	1804
Gestion agressivité	18	126
Urgences en radiologie	21	147
Urgence vitale pédiatrique immédiate (EPILS)	26	208
Urgence vitale pédiatrique avancée (EPALS-RANP)	41	738
Réanimation à la naissance (NLS)	53	477
Urgences en dialyse	10	70
Urgences au bloc opératoire pédiatrique	5	20
Risques professionnels liés à l'azote	16	64
Urgences en entreprise	17	272
<b>Formations aux situations d'exception</b>		
AFGSU SSE M1-M2-M3	306	1806
Réactualisation AFGSU SSE	57	399
Damage Control	80	1280
REB	77	308
<b>TOTAL</b>	<b>5773</b>	<b>94735</b>

Tab 1. Nombre d'apprenants et d'heures-apprenants par type de formation

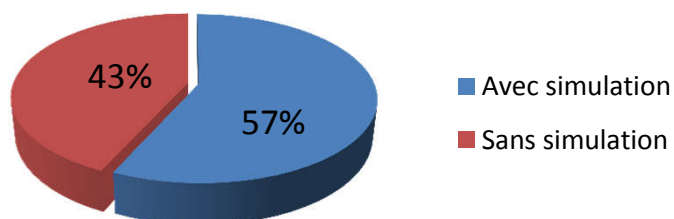


Fig 3. Recours à la simulation dans les formations hors-AFGSU





# CESU 40

Nouvelle Aquitaine  
CH de Mont-de-Marsan

Centre simulation HAS : non

## Ressources humaines

Responsable médical : 1 (0,5 ETP)  
Cadre ou IDE référent : 1 (0,2 ETP)  
Secrétaire : 1 (1 ETP)  
Logisticien : 1 (0,5 ETP)

Formateurs Temps dédié : 7 (0,7 ETP)  
Vacataires : 19  
Autres : 16  
Avec cursus pédagogique : 6

**Nombre d'apprenants : 1 712**

**Nombre d'heures-apprenants : 23 338**

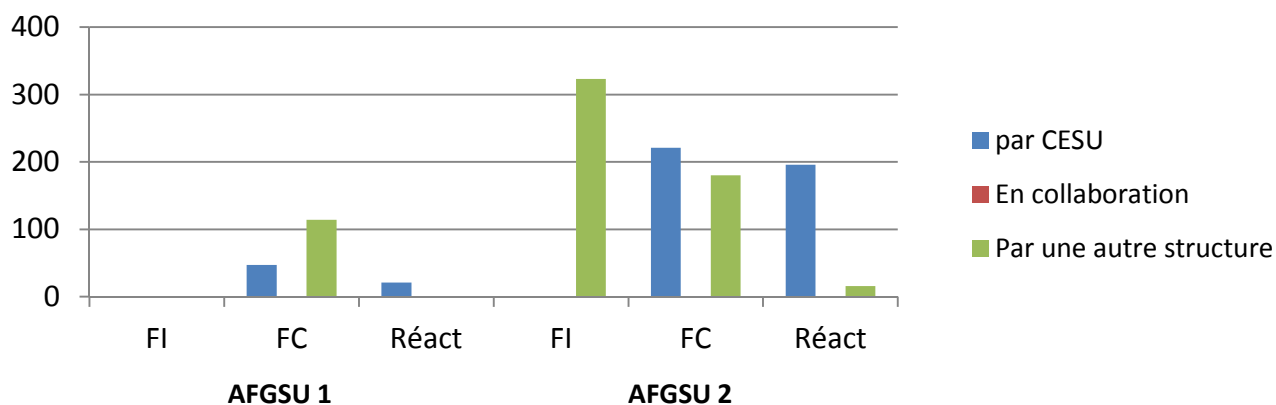


Fig 1. Nombre d'apprenants AFGSU 1 et 2, par type de formation et modalités d'organisation




Fig 2. Nombre d'apprenants AFGSU SSE, par type de formation



# CESU 40

Nouvelle Aquitaine  
CH de Mont-de-Marsan

<b>Formations en pédagogie</b>		
Formation des formateurs AFGSU	6	420
Formation continue des formateurs AFGSU	38	266
<b>Formations aux situations d'urgence</b>		
AFGSU 1	161	1932
Réactualisation AFGSU 1	21	84
AFGSU 2	724	15204
Réactualisation AFGSU 2	212	1484
Formation continue des ambulanciers	208	1456
FC équipage SMUR (Med/ide/ade)	38	266
PEC douleur thoracique par téléphone	5	20
Accouchement pré hospitalier	22	154
FC ARM stationnaire CTA	23	161
Base de l'échographie d'urgence USLS BL1	28	560
FC médecin PDSA	24	72
PEC urgence vitale en attendant le SMUR	29	203
Base de l'échographie d'urgence USLS BL1	6	120
FC ARM stationnaire CTA	27	189
PEC urgences vitales en crèche	13	91
Sécurité civile	7	49
<b>Formations aux situations d'exception</b>		
AFGSU SSE M1-M2-M3	69	403
Damage Control	51	204
<b>TOTAL</b>	<b>1712</b>	<b>23338</b>

Tab 1. Nombre d'apprenants et d'heures-apprenants par type de formation

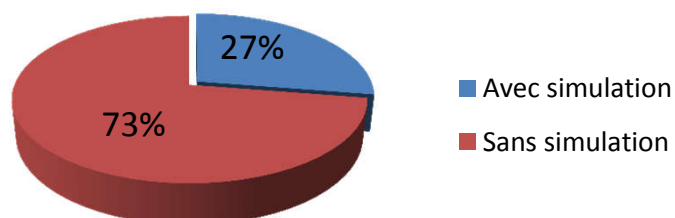


Fig 3. Recours à la simulation dans les formations hors-AFGSU



# CESU 47

Nouvelle Aquitaine  
CH d'Agen

Centre simulation HAS : non

## Ressources humaines

Responsable médical : 1 (0,2 ETP)  
Cadre ou IDE référent : 1 (0,2 ETP)  
Secrétaire : 1 (1 ETP)  
Logisticien : 0

Formateurs Temps dédié : 1 (1 ETP)  
Vacataires : 0  
Autres : 12  
Avec cursus pédagogique : 1

**Nombre d'apprenants : 1 373**

**Nombre d'heures-apprenants : 20 815**

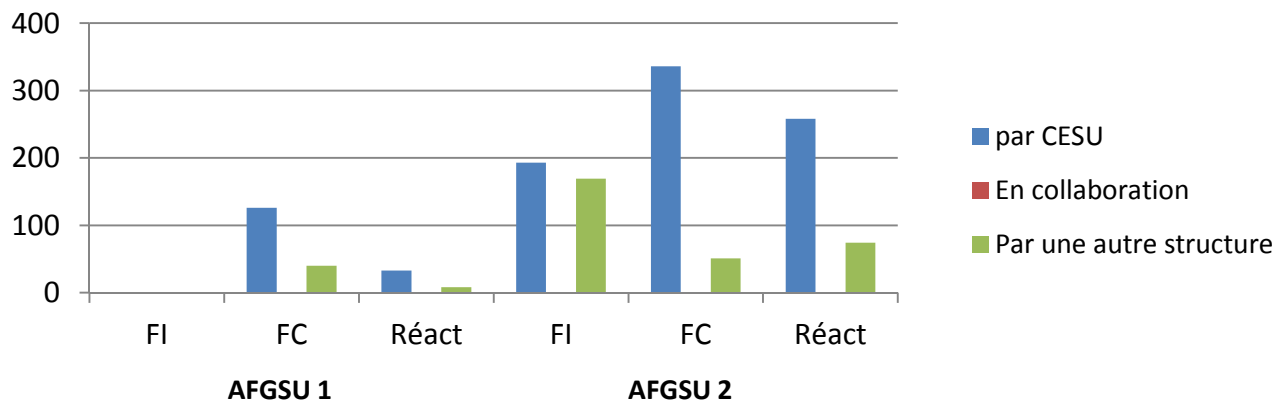


Fig 1. Nombre d'apprenants AFGSU 1 et 2, par type de formation et modalités d'organisation

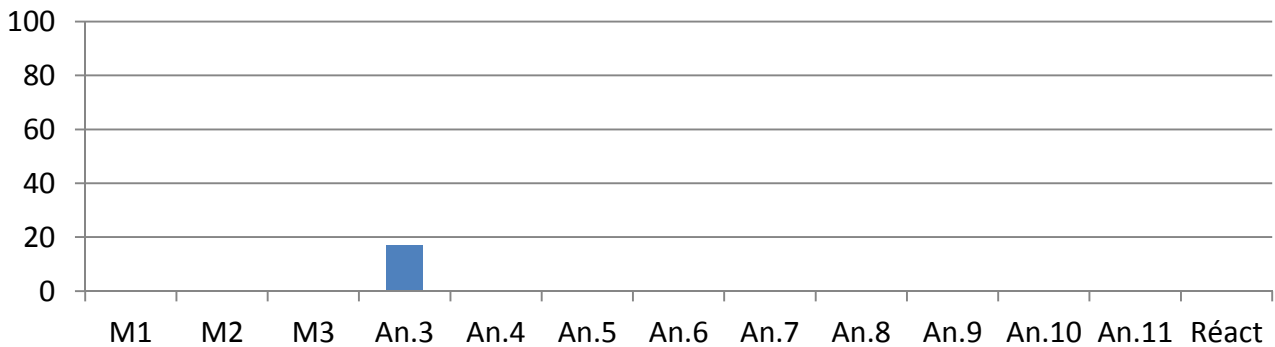


Fig 2. Nombre d'apprenants AFGSU SSE, par type de formation



# CESU 47

Nouvelle Aquitaine  
CH d'Agen

<b>Formations en pédagogie</b>		
Formation continue des formateurs AFGSU	24	168
<b>Formations aux situations d'urgence</b>		
AFGSU 1	166	1992
Réactualisation AFGSU 1	41	164
AFGSU 2	749	15729
Réactualisation AFGSU 2	332	2324
Médecins correspondants SAMU	5	105
Sécurité civile	39	273
<b>Formations aux situations d'exception</b>		
AFGSU SSE Annexes 3-11	17	60
<b>TOTAL</b>	<b>1373</b>	<b>20815</b>

Tab 1. Nombre d'apprenants et d'heures-apprenants par type de formation

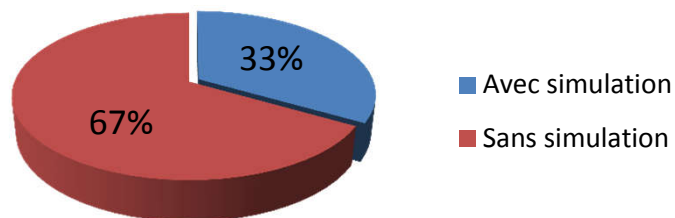


Fig 3. Recours à la simulation dans les formations hors-AFGSU

# CESU 64A

Nouvelle-Aquitaine  
CH de Bayonne

Centre simulation HAS : non

## Ressources humaines

Responsable médical : 2 (0,5 ETP)  
Cadre ou IDE référent : 1  
Secrétaire : 2 (1 ETP)  
Logisticien : 0

Formateurs Temps dédié : 2 (0,8 ETP)  
Vacataires : NC  
Autres : NC  
Avec cursus pédagogique : NC

**Nombre d'apprenants : 1 088**

**Nombre d'heures-apprenants : 14 170**

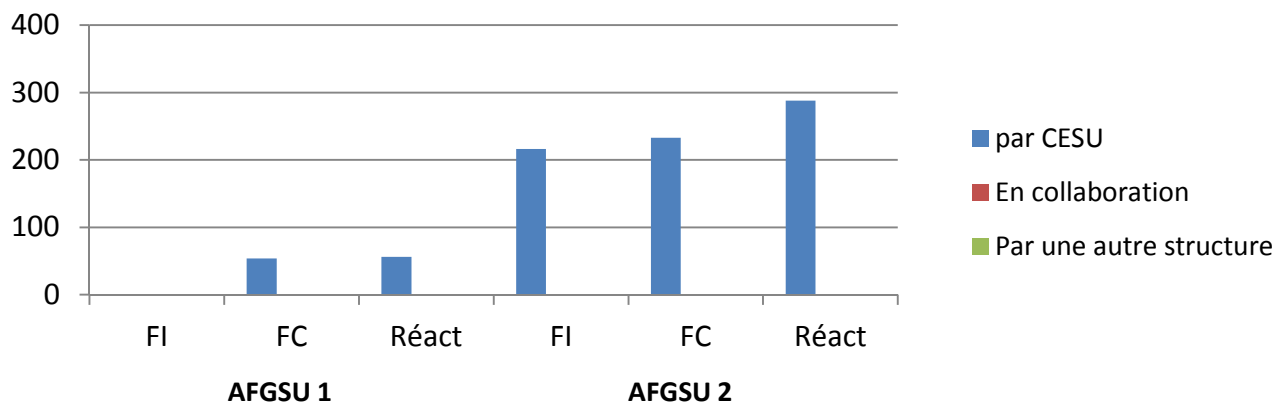


Fig 1. Nombre d'apprenants AFGSU 1 et 2, par type de formation et modalités d'organisation

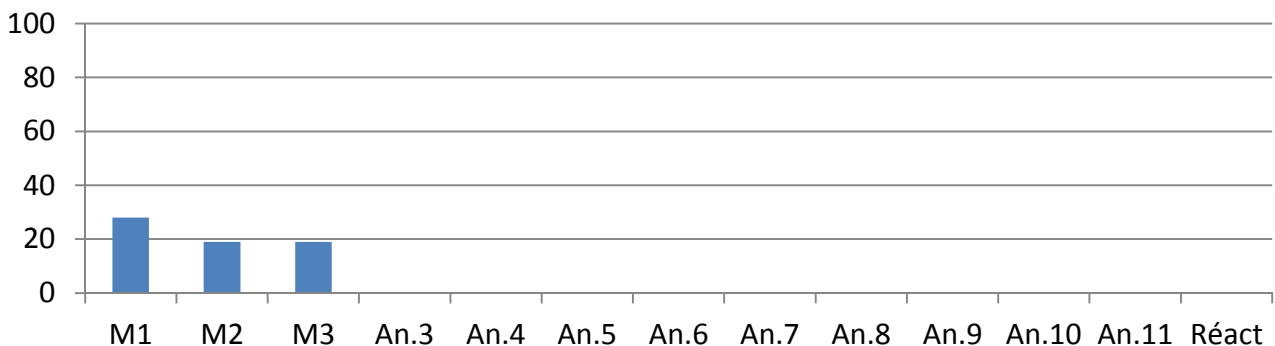


Fig 2. Nombre d'apprenants AFGSU SSE, par type de formation

# CESU 64A

Nouvelle-Aquitaine

CH de Bayonne

<b>Formations en pédagogie</b>		
Formation continue des formateurs AFGSU	12	84
Formation de formateurs en simulation	9	63
Formation de référents SSE	3	54
<b>Formations aux situations d'urgence</b>		
AFGSU 1	54	648
Réactualisation AFGSU 1	56	224
AFGSU 2	449	9429
Réactualisation AFGSU 2	288	2016
Infirmiers organisateurs de l'accueil	23	483
GESTION DE L'ACR AU SAUV	9	63
URGENCES VITALES IMMEDIATES	15	52
PRISE EN CHARGE DE L'ARRET CARDIAQUE	14	98
SITUATIONS RELATIONNELLES AIGUES AUX URGENCES	14	98
REANIMATION EN SALLE DE NAISSANCE	13	91
GESTES ET SOINS D URGENCE ENFANTS NOURRISSONS	9	63
AFGSU IDE NUITS EHPAD	6	126
AMBULANCIERS GARDE PREFECTORALE	13	91
<b>Formations aux situations d'exception</b>		
AFGSU SSE M1-M2-M3	66	364
Damage control	35	123
<b>TOTAL</b>	<b>1088</b>	<b>14170</b>

Tab 1. Nombre d'apprenants et d'heures-apprenants par type de formation

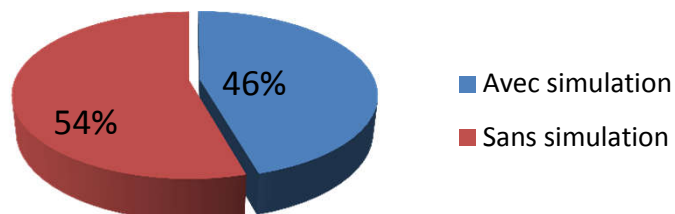


Fig 3. Recours à la simulation dans les formations hors-AFGSU

# CESU 64B

Nouvelle-Aquitaine

CH de Pau

Centre simulation HAS : non

## Ressources humaines

Responsable médical : 2 (0,25 ETP)  
Cadre ou IDE référent : 1 (0,8 ETP)  
Secrétaire : 1 (0,8 ETP)  
Logisticien : 0

Formateurs Temps dédié : 2 (0,4 ETP)  
Vacataires : 19  
Autres : 4  
Avec cursus pédagogique : 1

**Nombre d'apprenants : 1 560**

**Nombre d'heures-apprenants : 25 644**

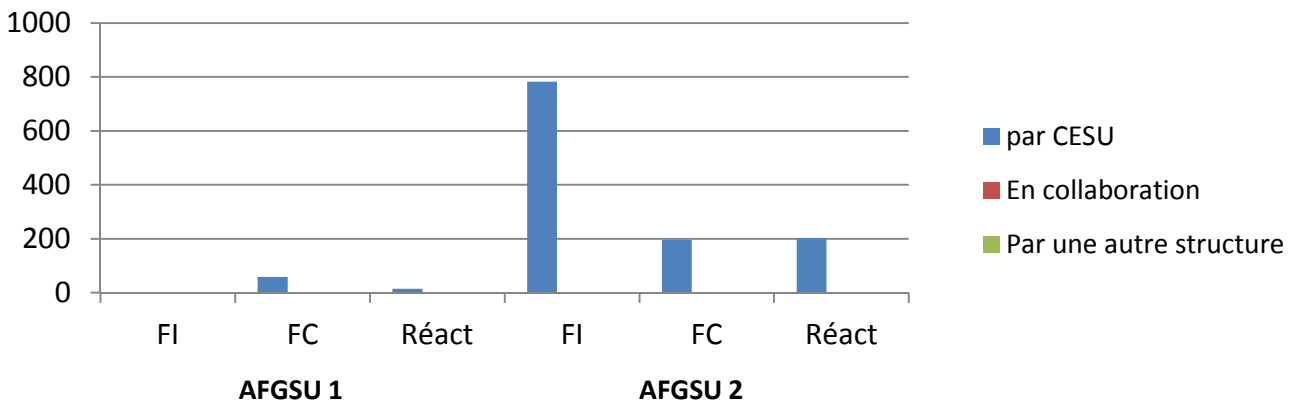


Fig 1. Nombre d'apprenants AFGSU 1 et 2, par type de formation et modalités d'organisation

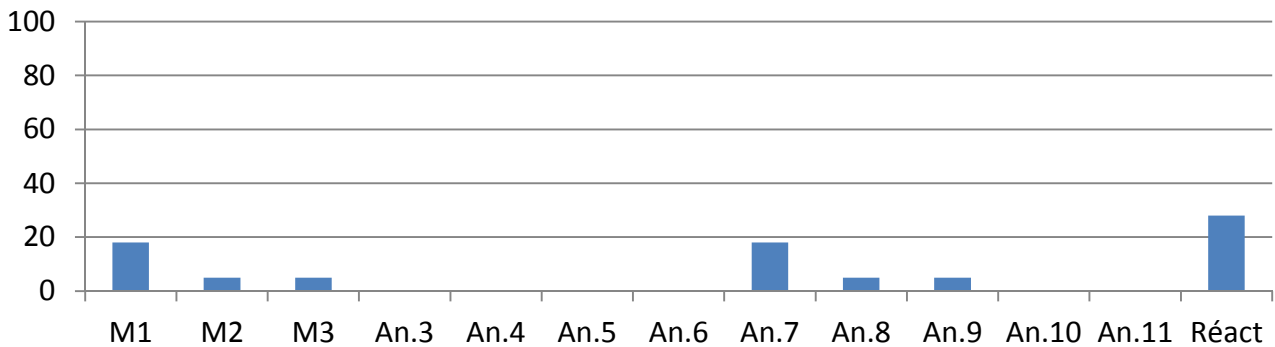


Fig 2. Nombre d'apprenants AFGSU SSE, par type de formation

# CESU 64B

Nouvelle-Aquitaine

CH de Pau

<b>Formations en pédagogie</b>		
Formation continue des formateurs AFGSU	28	224
<b>Formations aux situations d'urgence</b>		
AFGSU 1	58	696
Réactualisation AFGSU 1	14	56
AFGSU 2	979	20559
Réactualisation AFGSU 2	202	1414
Infirmiers organisateurs de l'accueil	9	252
Formation continue des ambulanciers	98	686
<b>Formations aux situations d'exception</b>		
AFGSU SSE M1-M2-M3	28	133
AFGSU SSE Annexes 3-11	28	196
Réactualisation AFGSU SSE	28	196
Damage control	88	1232
<b>TOTAL</b>	<b>1560</b>	<b>25644</b>

Tab 1. Nombre d'apprenants et d'heures-apprenants par type de formation

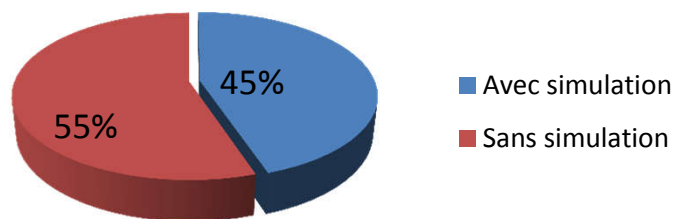


Fig 3. Recours à la simulation dans les formations hors-AFGSU





# CESU 79

Nouvelle-Aquitaine

CH de Niort

Centre simulation HAS : niveau 2

## Ressources humaines

Responsable médical : 1 (0,25 ETP)  
Cadre ou IDE référent : 1 (0,1 ETP)  
Secrétaire : 1 (0,25 ETP)  
Logisticien : 0

Formateurs Temps dédié : 1 (0,6 ETP)  
Vacataires : 16  
Autres : 6  
Avec cursus pédagogique : 1

**Nombre d'apprenants : 1 403**

**Nombre d'heures-apprenants : 22479**

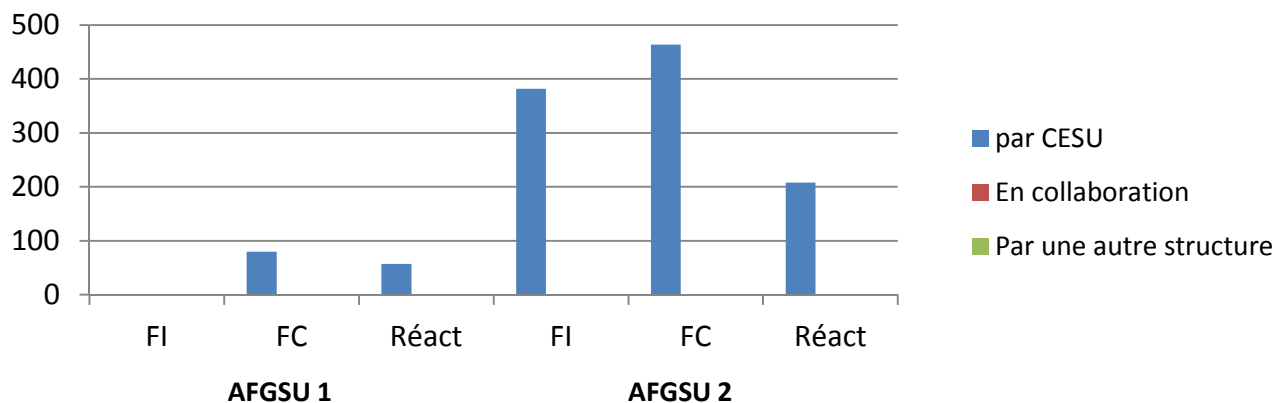


Fig 1. Nombre d'apprenants AFGSU 1 et 2, par type de formation et modalités d'organisation

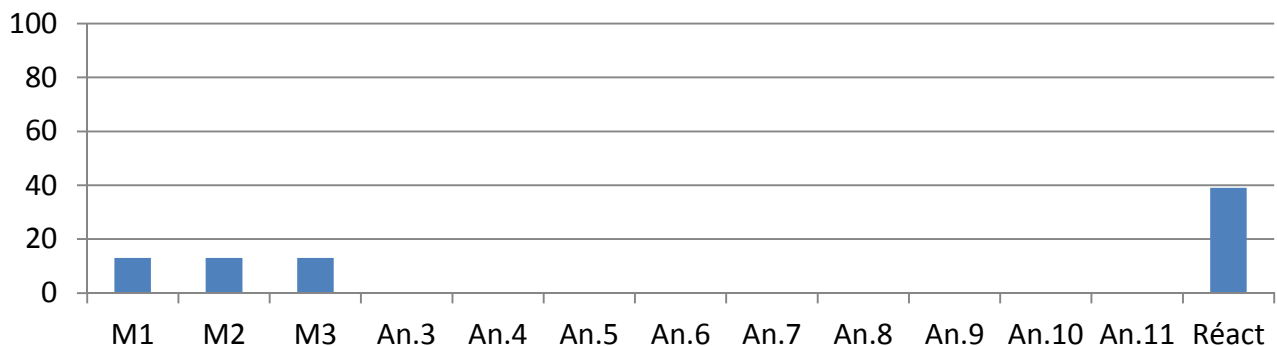


Fig 2. Nombre d'apprenants AFGSU SSE, par type de formation



# CESU 79

Nouvelle-Aquitaine

CH de Niort

<b>Formations en pédagogie</b>		
Formation des formateurs AFGSU	10	700
Formation continue des formateurs AFGSU	20	140
<b>Formations aux situations d'urgence</b>		
AFGSU 1	80	960
Réactualisation AFGSU 1	57	228
AFGSU 2	846	17766
Réactualisation AFGSU 2	208	1456
FC ambulanciers	104	728
<b>Formations aux situations d'exception</b>		
AFGSU SSE M1-M2-M3	39	228
Réactualisation AFGSU SSE	39	273
<b>TOTAL</b>	<b>1403</b>	<b>22479</b>

Tab 1. Nombre d'apprenants et d'heures-apprenants par type de formation

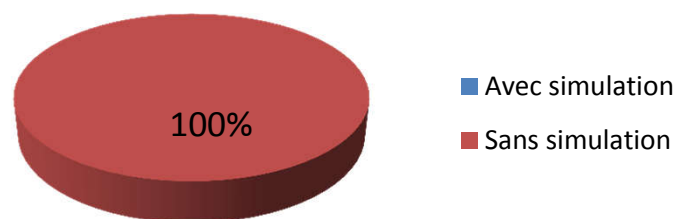


Fig 3. Recours à la simulation dans les formations hors-AFGSU

#### Ressources humaines

Responsable médical : 1 (0,2 ETP)  
 Cadre ou IDE référent : 1 (0,1 ETP)  
 Secrétaire : 1 (0,4 ETP)  
 Logisticien : 0

Formateurs Temps dédié : 2 (1,5 ETP)  
 Vacataires : 16  
 Autres : 11  
 Avec cursus pédagogique : 2

**Nombre d'apprenants : 1 771**

**Nombre d'heures-apprenants : 24 800**

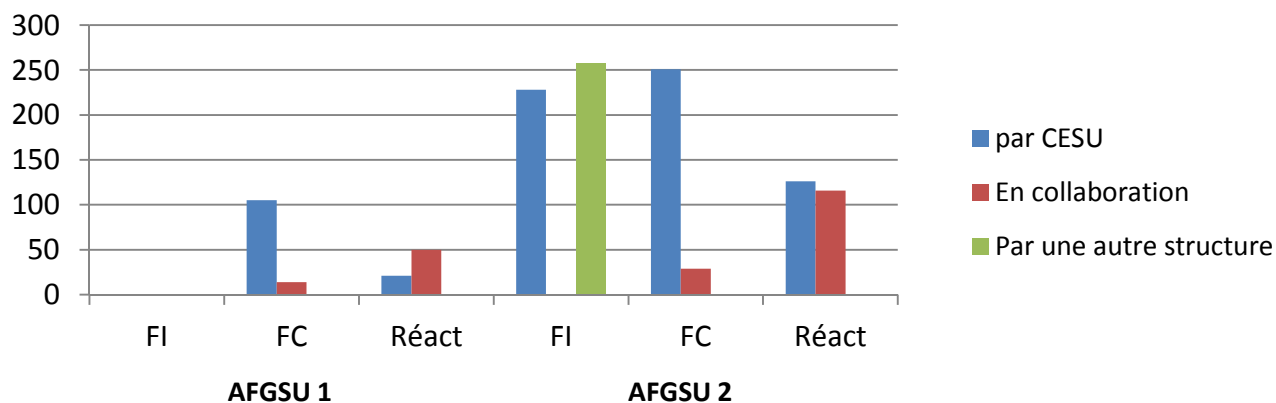


Fig 1. Nombre d'apprenants AFGSU 1 et 2, par type de formation et modalités d'organisation




Fig 2. Nombre d'apprenants AFGSU SSE, par type de formation

<b>Formations en pédagogie</b>		
Formation formateurs AFGSU	4	280
<b>Formations aux situations d'urgence</b>		
AFGSU 1	119	1428
Réactualisation AFGSU 1	71	284
AFGSU 2	766	16086
Réactualisation AFGSU 2	242	1694
Médecins correspondants SAMU	12	96
Infirmiers organisateurs de l'accueil	10	420
Initiation à l'utilisation du DAE	49	882
Chariot d'urgence	44	308
IDE SAUV	19	399
Atelier/1 urgence	16	56
Echographie Appliquée à l'urgence	4	28
Faste ECHO	9	126
Accouchement SMUR	37	259
Choc anaphylactique mairie	66	462
Recyclage choc anaphylactique	20	70
<b>Formations aux situations d'exception</b>		
AFGSU SSE M1-M2-M3	51	298
Réactualisation AFGSU SSE	156	1092
Autre SSE	76	532
<b>TOTAL</b>	<b>1771</b>	<b>24800</b>

Tab 1. Nombre d'apprenants et d'heures-apprenants par type de formation

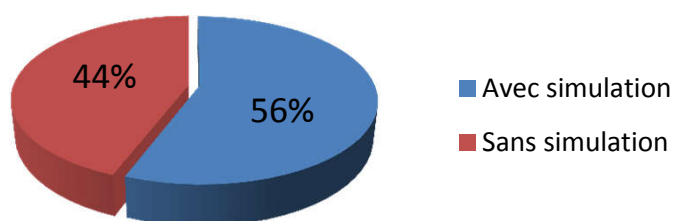


Fig 3. Recours à la simulation dans les formations hors-AFGSU

## Ressources humaines

Responsable médical : 1 (0,5 ETP)  
Cadre ou IDE référent : 1 (0 ETP)  
Secrétaire : 1 (1 ETP)  
Logisticien : 0

Formateurs Temps dédié : 10 (2,2 ETP)  
Vacataires : 20  
Autres : 6  
Avec cursus pédagogique : 3

**Nombre d'apprenants : 2 266**

**Nombre d'heures-apprenants : 34 636**

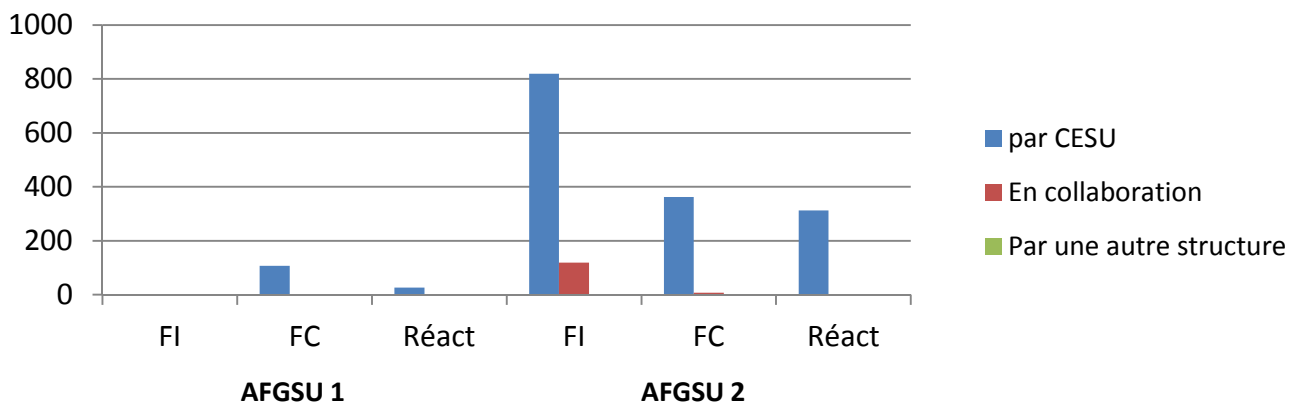


Fig 1. Nombre d'apprenants AFGSU 1 et 2, par type de formation et modalités d'organisation

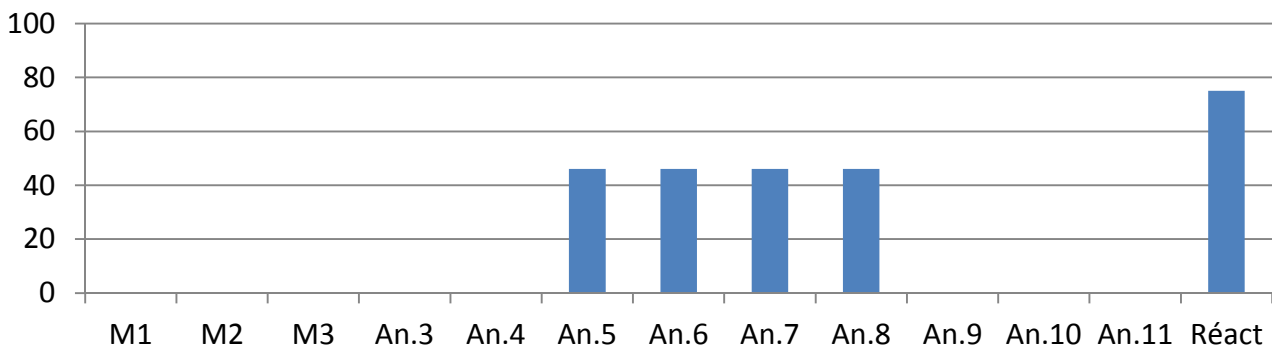


Fig 2. Nombre d'apprenants AFGSU SSE, par type de formation

# CESU 87

Nouvelle-Aquitaine

CHU de Limoges

<b>Formations aux situations d'urgence</b>		
AFGSU 1	107	1284
Réactualisation AFGSU 1	27	108
AFGSU 2	1308	27468
Réactualisation AFGSU 2	314	2198
ACR en secteur de soins	60	210
Le soignant face à l'urgence sur son lieu d'exercice	49	343
Gestes d'urgence pour les internes d'Hématologie	15	53
Aide aux gestes d'urgence au téléphone	8	56
Que faire en attendant le SMUR ?	11	77
Personnel des crèches face à l'urgence chez- de 3 ans	12	84
Sécurité civile	44	308
<b>Formations aux situations d'exception</b>		
AFGSU SSE Annexes 3-11	184	1610
Réactualisation AFGSU SSE	75	525
Damage control	52	312
<b>TOTAL</b>	<b>2266</b>	<b>34636</b>

Tab 1. Nombre d'apprenants et d'heures-apprenants par type de formation

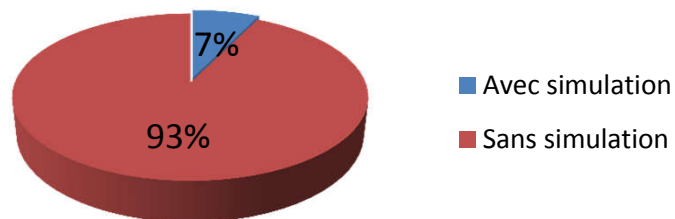


Fig 3. Recours à la simulation dans les formations hors-AFGSU

# Rapport d'activité par CESU

Région Occitanie





# CESU 09

Occitanie  
CH de Foix

Centre simulation HAS : non

## Ressources humaines

Responsable médical : 1 (0,2 ETP)  
Cadre ou IDE référent : 1 (0,2 ETP)  
Secrétaire : 1 (0,2 ETP)  
Logisticien : 0

Formateurs Temps dédié : 0  
Vacataires : 10  
Autres : 0  
Avec cursus pédagogique : 2

**Nombre d'apprenants : 523**

**Nombre d'heures-apprenants : 7 330**

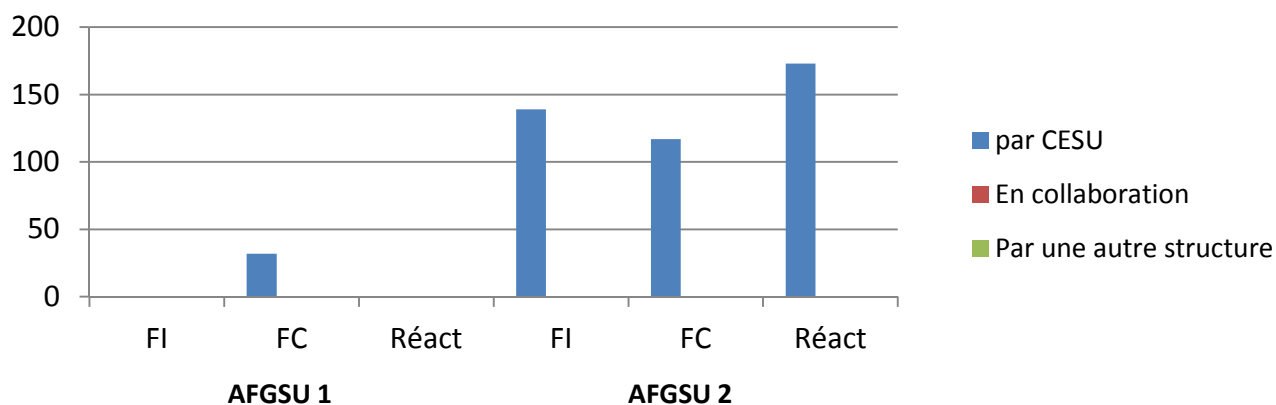


Fig 1. Nombre d'apprenants AFGSU 1 et 2, par type de formation et modalités d'organisation




Fig 2. Nombre d'apprenants AFGSU SSE, par type de formation





# CESU 09

Occitanie

CH de Foix

<b>Formations en pédagogie</b>		
Formation continue des formateurs AFGSU	12	84
<b>Formations aux situations d'urgence</b>		
AFGSU 1	32	384
AFGSU 2	256	5376
Réactualisation AFGSU 2	173	1211
Apprendre à porter secours	30	180
<b>Formations aux situations d'exception</b>		
AFGSU SSE M1-M2-M3	20	95
<b>TOTAL</b>	<b>523</b>	<b>7330</b>

Tab 1. Nombre d'apprenants et d'heures-apprenants par type de formation

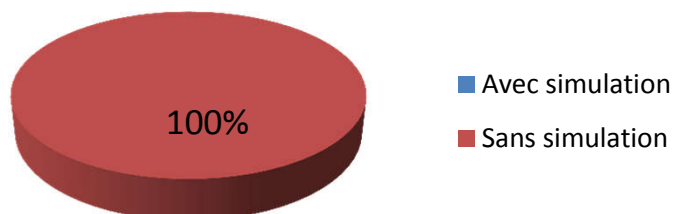


Fig 3. Recours à la simulation dans les formations hors-AFGSU



# CESU 11

Occitanie

CH de Carcassonne

Centre simulation HAS : non

## Ressources humaines

Responsable médical : 1 (0,3 ETP)  
 Cadre ou IDE référent : 1 (1 ETP)  
 Secrétaire : 1 (0,5 ETP)  
 Logisticien : 0

Formateurs Temps dédié : 1 (0,5 ETP)  
 Vacataires : 0  
 Autres : 0  
 Avec cursus pédagogique : 3

**Nombre d'apprenants : 1 922**

**Nombre d'heures-apprenants : 23 472**

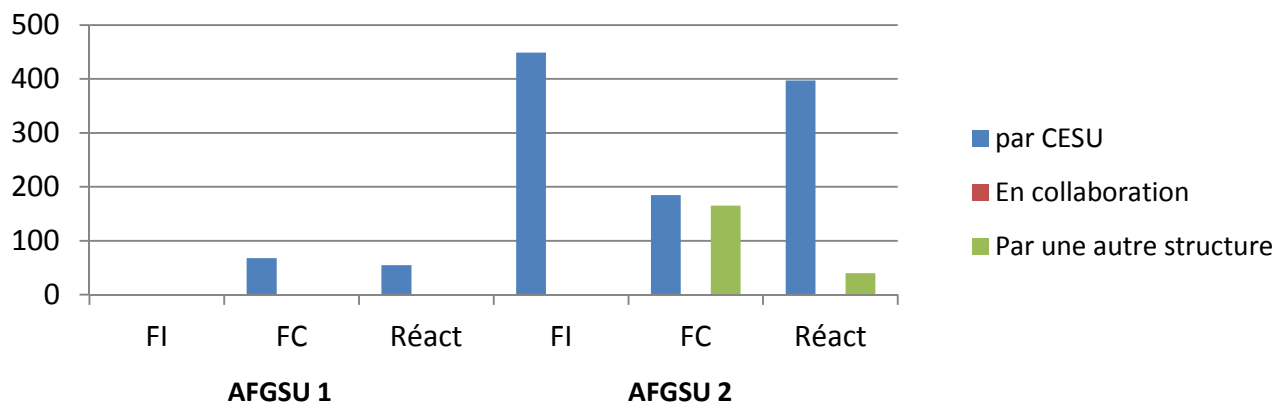


Fig 1. Nombre d'apprenants AFGSU 1 et 2, par type de formation et modalités d'organisation




Fig 2. Nombre d'apprenants AFGSU SSE, par type de formation

# CESU 11

Occitanie

CH de Carcassonne

<b>Formations en pédagogie</b>		
Formation des formateurs AFGSU	1	70
Formation continue des formateurs AFGSU	12	168
Formation de formateurs SSE	2	28
<b>Formations aux situations d'urgence</b>		
AFGSU 1	68	816
Réactualisation AFGSU 1	55	220
AFGSU 2	799	16779
Réactualisation AFGSU 2	437	3059
Médecins correspondants SAMU	3	18
Prise En Charge IOT / VVC	8	48
Prise En Charge Arrêt Cardio-respiratoire intra CH	96	384
Utilisation du Chariot d'Urgences	128	256
Simu Prise En Charge Arrêt Cardio-respiratoire intra CH	56	224
Prise En Charge Arrêt Cardio-respiratoire intra EHPAD	58	232
Simu Prise En Charge ACR intra EHPAD	58	232
<b>Formations aux situations d'exception</b>		
AFGSU SSE M1-M2-M3	42	245
Réactualisation AFGSU SSE	99	693
<b>TOTAL</b>	<b>1922</b>	<b>23472</b>

Tab 1. Nombre d'apprenants et d'heures-apprenants par type de formation

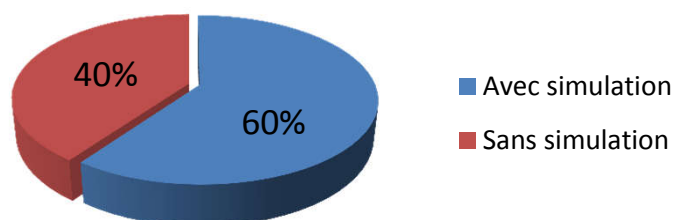


Fig 3. Recours à la simulation dans les formations hors-AFGSU



# CESU 12

Occitanie  
CH de Rodez

Centre simulation HAS : niveau 2

## Ressources humaines

Responsable médical : 1 (0,2 ETP)  
Cadre ou IDE référent : 1 (0,5 ETP)  
Secrétaire : 1 (0,6 ETP)  
Logisticien : 0

Formateurs Temps dédié : 0  
Vacataires : 0  
Autres : 6  
Avec cursus pédagogique : 0

**Nombre d'apprenants : 1 260**

**Nombre d'heures-apprenants : 17 005**

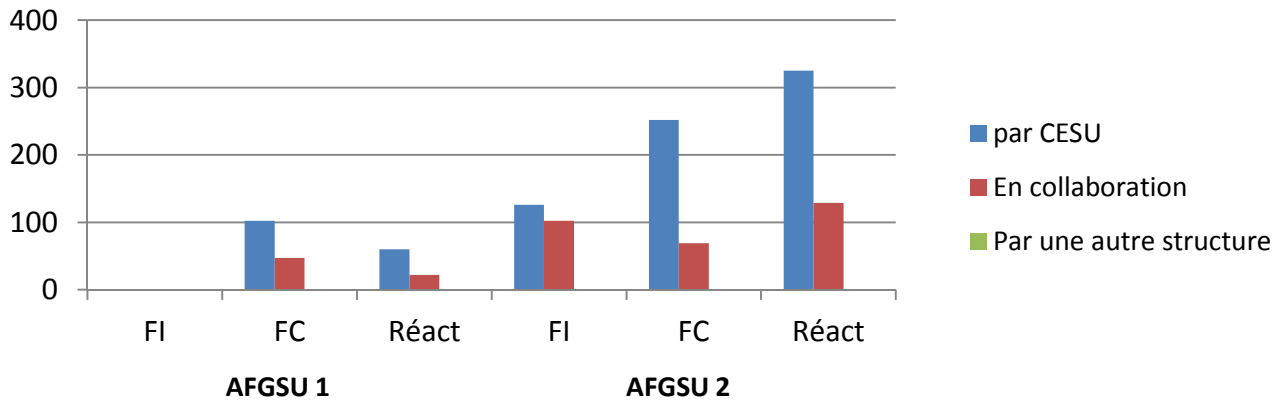


Fig 1. Nombre d'apprenants AFGSU 1 et 2, par type de formation et modalités d'organisation

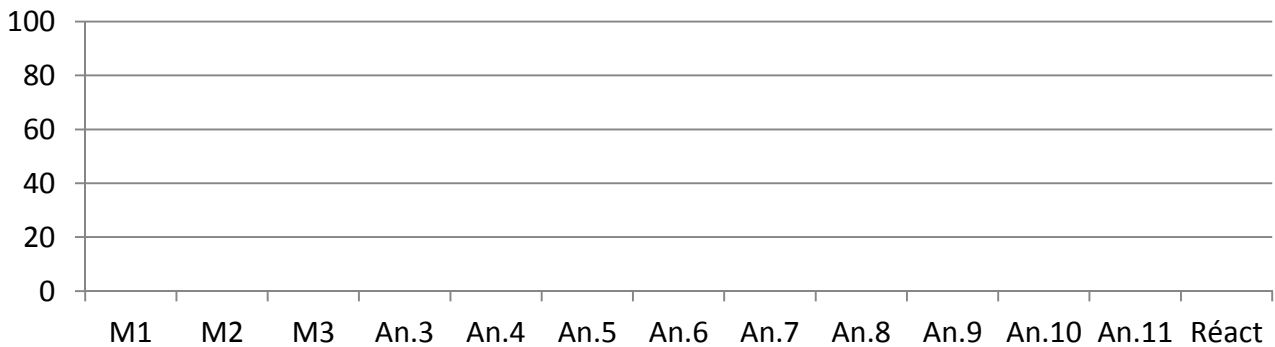


Fig 2. Nombre d'apprenants AFGSU SSE, par type de formation



# CESU 12

Occitanie

CH de Rodez

<b>Formations en pédagogie</b>		
Formation continue des formateurs AFGSU	26	182
<b>Formations aux situations d'urgence</b>		
AFGSU 1	149	1788
Réactualisation AFGSU 1	82	328
AFGSU 2	549	11529
Réactualisation AFGSU 2	454	3178
<b>TOTAL</b>	<b>1260</b>	<b>17005</b>

Tab 1. Nombre d'apprenants et d'heures-apprenants par type de formation



# CESU 30

Occitanie  
CHU de Nîmes

Centre simulation HAS : niveau 3

## Ressources humaines

Responsable médical : 1 (0,8 ETP)  
Cadre ou IDE référent : 1 (0,2 ETP)  
Secrétaire : 1 (1 ETP)  
Logisticien : 0

Formateurs Temps dédié : 3 (0,9 ETP)  
Vacataires : 0  
Autres : 0  
Avec cursus pédagogique : 0

**Nombre d'apprenants : 3 769**

**Nombre d'heures-apprenants : 50 799**

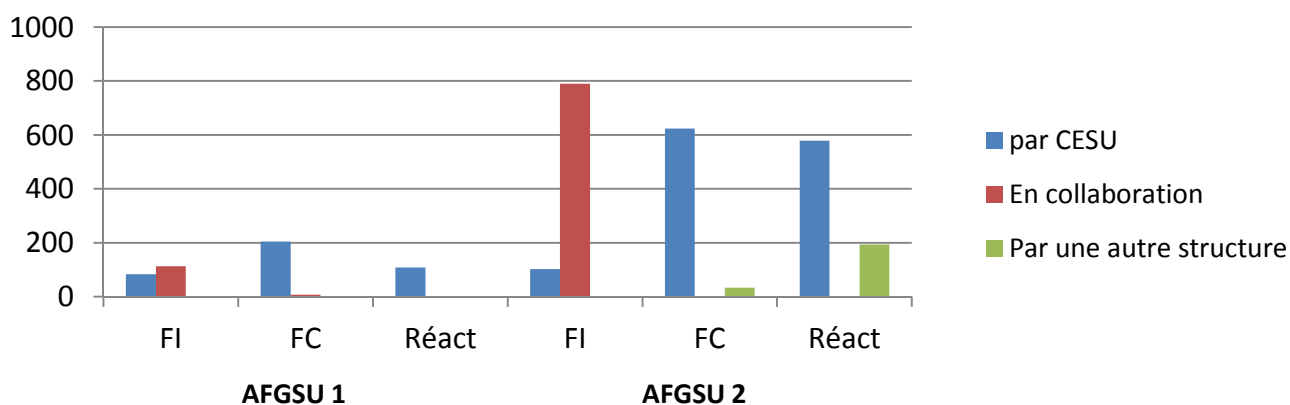


Fig 1. Nombre d'apprenants AFGSU 1 et 2, par type de formation et modalités d'organisation




Fig 2. Nombre d'apprenants AFGSU SSE, par type de formation



# CESU 30

Occitanie

CHU de Nîmes

<b>Formations en pédagogie</b>		
Formation des formateurs AFGSU	12	840
Formation continue des formateurs AFGSU	62	434
Formation de formateurs en simulation	5	105
<b>Formations aux situations d'urgence</b>		
AFGSU 1	408	4896
Réactualisation AFGSU 1	108	432
AFGSU 2	1549	32529
Réactualisation AFGSU 2	773	5411
Apprendre à porter secours	96	672
Médecins correspondants SAMU	16	256
Infirmiers organisateurs de l'accueil	29	609
Initiation utilisation DAE	412	2884
Formation aux transports pédiatriques	6	42
DIU Médecine d'Urgence	10	160
Prise en Charge des Situations d'Agressivité	36	252
Technique Contention sur Patient Agité	45	158
Gestes Invasifs en SAUV	4	28
1er Intervenant sur Scène de Crime	24	168
Accouchement Inopiné en Pré-Hospitalier	4	28
Guidage des Gestes d'Urgence par Téléphone	10	70
Les Traumatismes Psychiques	36	252
Simu Abords Veineux	82	328
<b>Formations aux situations d'exception</b>		
AFGSU SSE M1-M2-M3	42	245
<b>TOTAL</b>	<b>3769</b>	<b>50799</b>

Tab 1. Nombre d'apprenants et d'heures-apprenants par type de formation

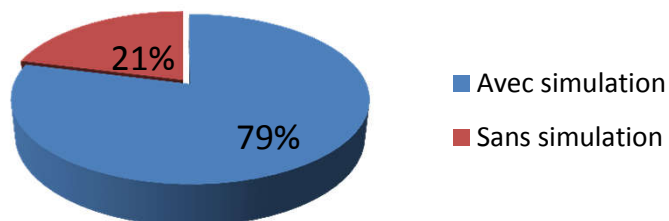


Fig 3. Recours à la simulation dans les formations hors-AFGSU



# CESU 31

Occitanie  
CHU de Toulouse

Centre simulation HAS : non

## Ressources humaines

Responsable médical : 1 (1 ETP)  
Cadre ou IDE référent : 1 (1 ETP)  
Secrétaire : 2 (1,5 ETP)  
Logisticien : 0

Formateurs Temps dédié : 9 (2 ETP)  
Vacataires : 0  
Autres : 40  
Avec cursus pédagogique : 49

**Nombre d'apprenants : 3 359**

**Nombre d'heures-apprenants : 69 033**

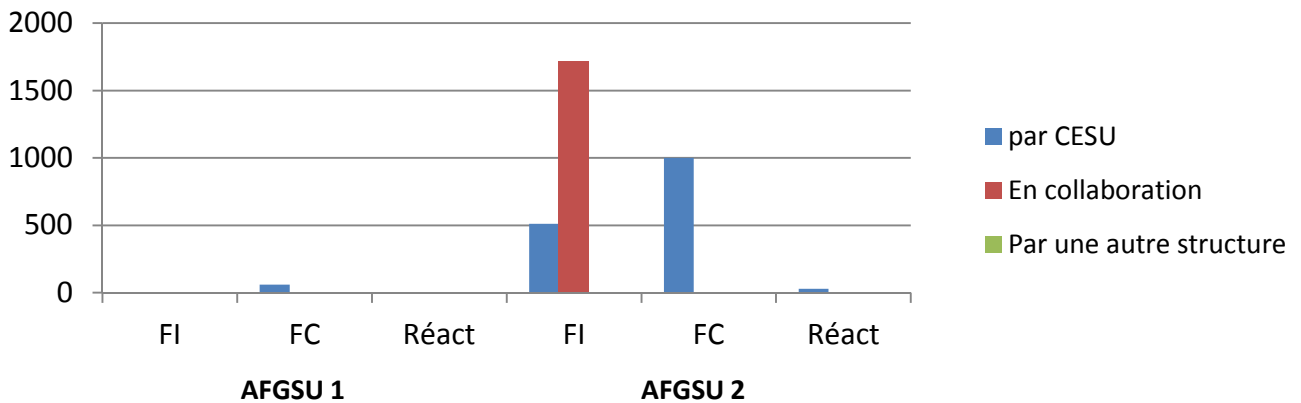


Fig 1. Nombre d'apprenants AFGSU 1 et 2, par type de formation et modalités d'organisation

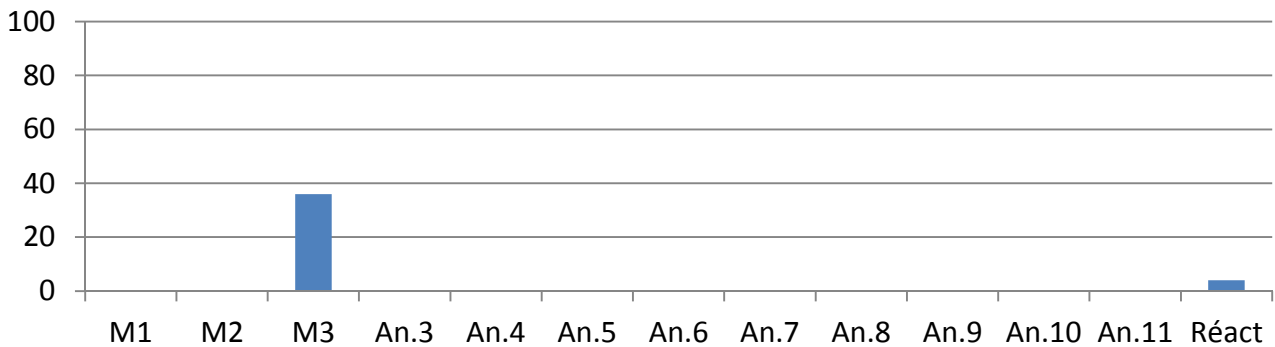


Fig 2. Nombre d'apprenants AFGSU SSE, par type de formation





# CESU 31

Occitanie

CHU de Toulouse

<b>Formations aux situations d'urgence</b>		
AFGSU 1	60	720
AFGSU 2	3230	67830
Réactualisation AFGSU 2	29	203
<b>Formations aux situations d'exception</b>		
AFGSU SSE M1-M2-M3	36	252
Réactualisation AFGSU SSE	4	28
<b>TOTAL</b>	<b>3359</b>	<b>69033</b>

Tab 1. Nombre d'apprenants et d'heures-apprenants par type de formation

## Ressources humaines

Responsable médical : 1 (0,1 ETP)  
Cadre ou IDE référent : 1 (0 ETP)  
Secrétaire : 1 (0,5 ETP)  
Logisticien : 0

Formateurs Temps dédié : 4 (1,6 ETP)  
Vacataires : 0  
Autres : 0  
Avec cursus pédagogique : 3

**Nombre d'apprenants : 599**

**Nombre d'heures-apprenants : 9 053**

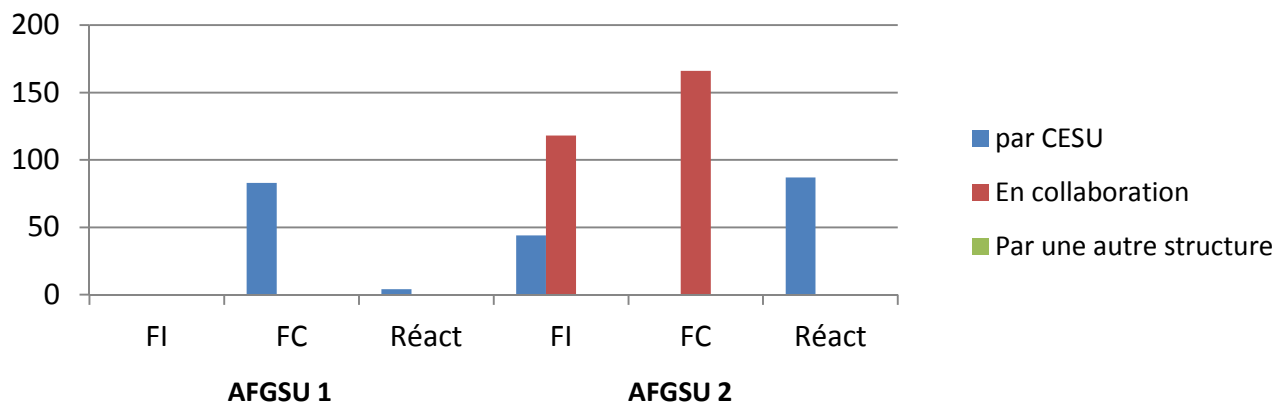


Fig 1. Nombre d'apprenants AFGSU 1 et 2, par type de formation et modalités d'organisation




Fig 2. Nombre d'apprenants AFGSU SSE, par type de formation

<b>Formations aux situations d'urgence</b>		
AFGSU 1	83	996
Réactualisation AFGSU 1	4	16
AFGSU 2	328	6888
Réactualisation AFGSU 2	87	609
Chariot d'urgence	45	180
Sécurité civile	26	182
<b>Formations aux situations d'exception</b>		
Damage Control	26	182
<b>TOTAL</b>	<b>599</b>	<b>9053</b>

Tab 1. Nombre d'apprenants et d'heures-apprenants par type de formation

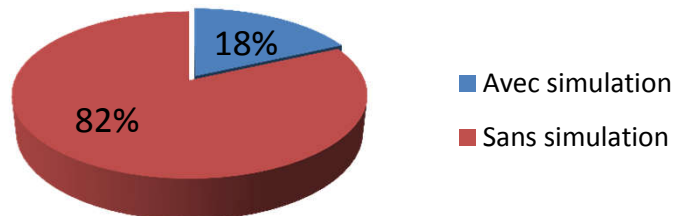


Fig 3. Recours à la simulation dans les formations hors-AFGSU



# CESU 34

Occitanie

CHU de Montpellier

Centre simulation HAS : niveau 1

## Ressources humaines

Responsable médical : 1 (0,7 ETP)  
 Cadre ou IDE référent : 1 (1 ETP)  
 Secrétaire : 2 (1,5 ETP)  
 Logisticien : 1 (1 ETP)

Formateurs Temps dédié : 2 (0,2 ETP)  
 Vacataires : 30  
 Autres : 12  
 Avec cursus pédagogique : 3

**Nombre d'apprenants : 6 510**

**Nombre d'heures-apprenants : 105 366**

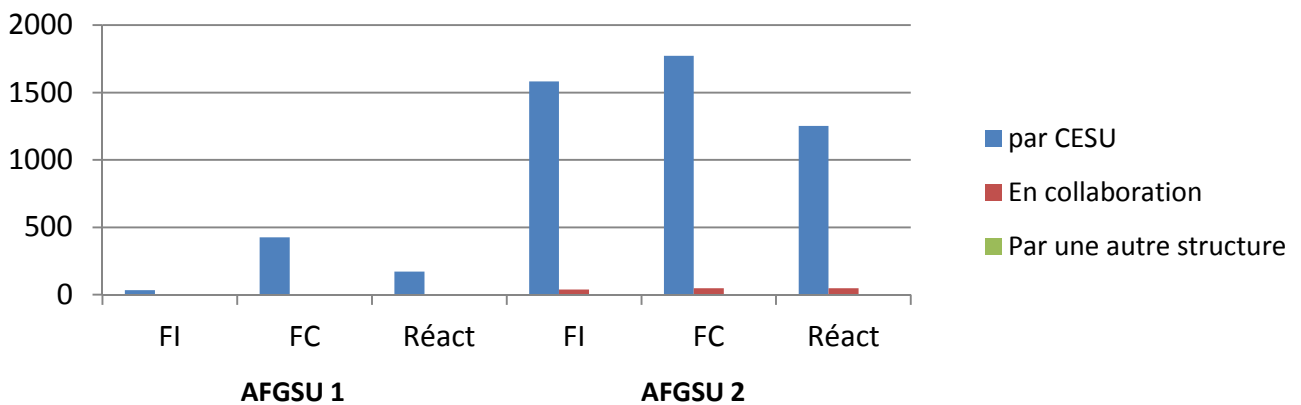


Fig 1. Nombre d'apprenants AFGSU 1 et 2, par type de formation et modalités d'organisation

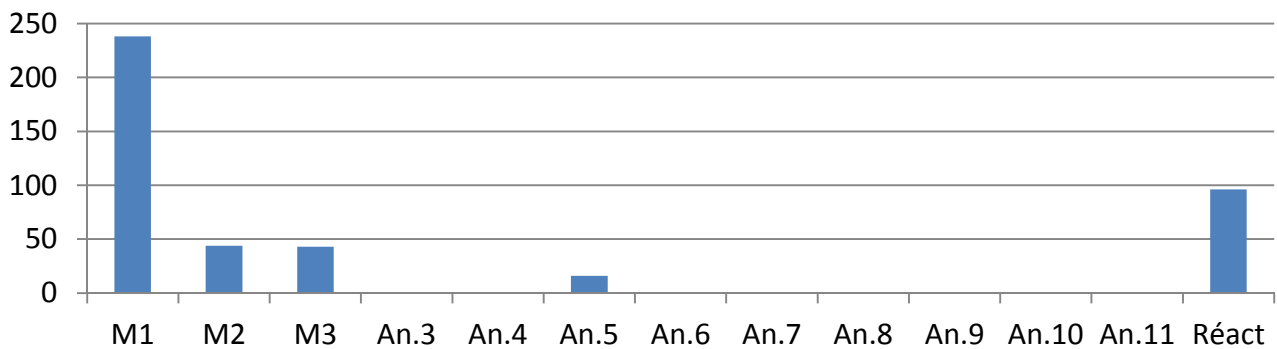


Fig 2. Nombre d'apprenants AFGSU SSE, par type de formation



# CESU 34

Occitanie

CHU de Montpellier

<b>Formations en pédagogie</b>		
Formation des formateurs AFGSU	24	1680
Formation continue des formateurs AFGSU	70	490
<b>Formations aux situations d'urgence</b>		
AFGSU 1	460	5520
Réactualisation AFGSU 1	172	688
AFGSU 2	3438	72198
Réactualisation AFGSU 2	1299	9093
Infirmiers organisateurs de l'accueil	44	924
FAE ambulancier SMUR	40	5600
CUMP	11	154
Certificat d'exploitation hospitalier en télécom	11	385
Formation continue des ambulanciers	49	343
FAE ARM	8	2072
Formation aux transports pédiatriques	5	70
pc urgence en usic	7	49
pc urgence en salle de naissance	15	105
mise à jour compétences en salle de naissance	29	406
mise à jour des compétences en équipe SMUR	22	154
FAE IDE éducation nationale	8	168
PC hypersensibilité aux produits de contraste	11	77
Gestion paramédicale du polytraumatisé	5	35
tutorat IAO	22	264
tutorat déchoquage - SMUR	22	264
Tronc commun IDE urgentiste	26	546
PC des urgences en secteur petite enfance	6	42
PHTLS	36	504
Formation pédagogique à la simulation hybride	14	196
Sécurité civile	56	392
<b>Formations aux situations d'exception</b>		
AFGSU SSE M1-M2-M3	325	1442
AFGSU SSE Annexes 3-11	16	112
Réactualisation AFGSU SSE	96	672
Damage Control	79	553
REB	12	24
Autre formation SSE	72	144
<b>TOTAL</b>	<b>6510</b>	<b>105366</b>

Tab 1. Nombre d'apprenants et d'heures-apprenants par type de formation

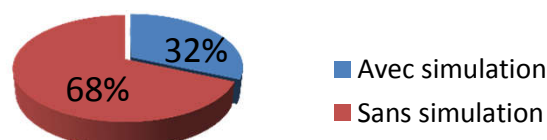


Fig 3. Recours à la simulation dans les formations hors-AFGSU



# CESU 46

Occitanie  
CH de Cahors

Centre simulation HAS : non

## Ressources humaines

Responsable médical : 1 (0,2 ETP)  
Cadre ou IDE référent : 0  
Secrétaire : 1 (0,5 ETP)  
Logisticien : 0

Formateurs Temps dédié : 1 (0,1 ETP)  
Vacataires : 0  
Autres : 0  
Avec cursus pédagogique : 2

**Nombre d'apprenants : 791**

**Nombre d'heures-apprenants : 12 185**

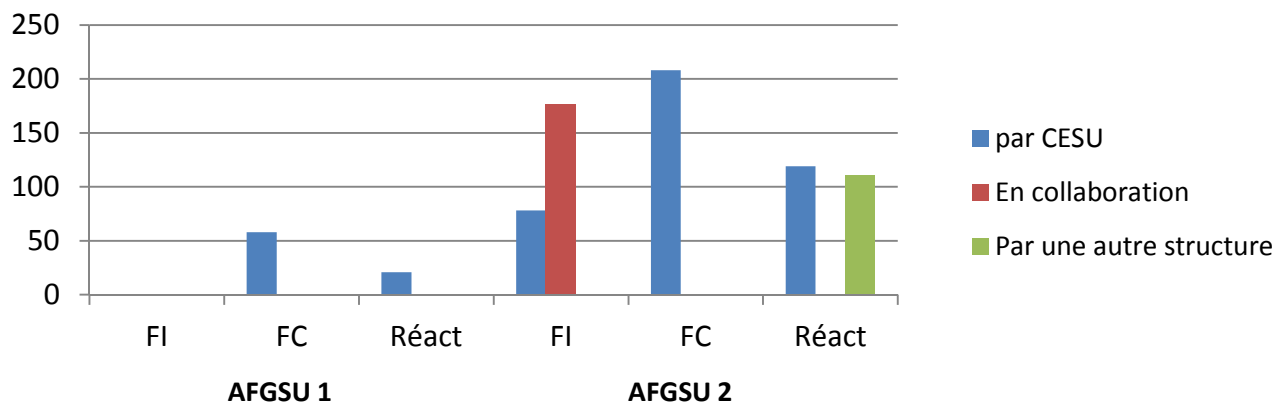


Fig 1. Nombre d'apprenants AFGSU 1 et 2, par type de formation et modalités d'organisation

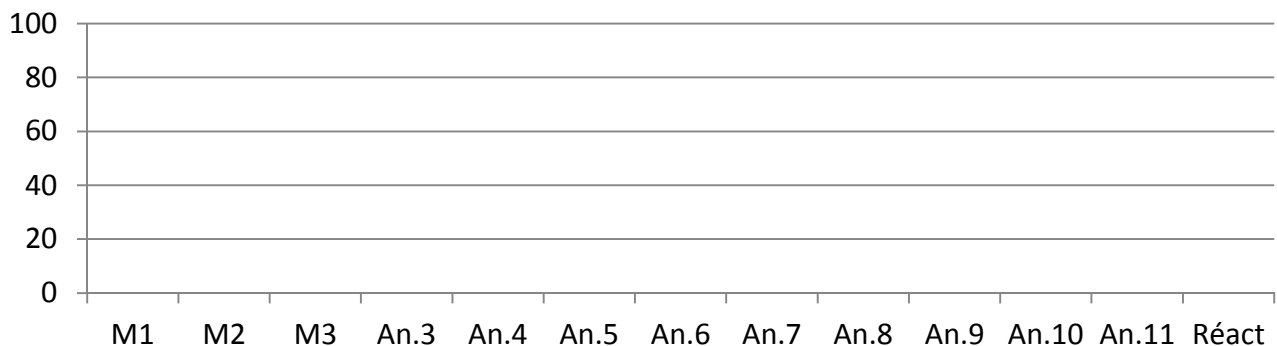


Fig 2. Nombre d'apprenants AFGSU SSE, par type de formation



# CESU 46

Occitanie  
CH de Cahors

<b>Formations en pédagogie</b>		
Formation continue des formateurs AFGSU	11	44
<b>Formations aux situations d'urgence</b>		
AFGSU 1	58	696
Réactualisation AFGSU 1	21	84
AFGSU 2	463	9723
Réactualisation AFGSU 2	230	1610
<b>Formations aux situations d'exception</b>		
Autre formation SSE	8	28
<b>TOTAL</b>	<b>791</b>	<b>12185</b>

Tab 1. Nombre d'apprenants et d'heures-apprenants par type de formation

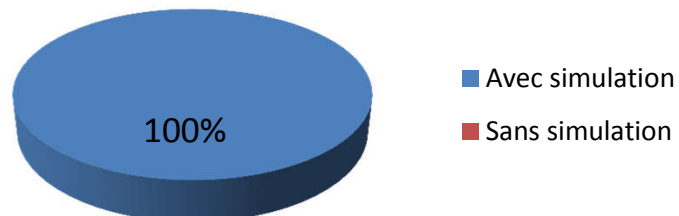


Fig 3. Recours à la simulation dans les formations hors-AFGSU



# CESU 48

Occitanie  
CH de Mende

Centre simulation HAS : non

## Ressources humaines

Responsable médical : 1 (0,2 ETP)  
Cadre ou IDE référent : 0  
Secrétaire : 1 (0,2 ETP)  
Logisticien : 0

Formateurs Temps dédié : 3 (0,1 ETP)  
Vacataires : 13  
Autres : 0  
Avec cursus pédagogique : 3

**Nombre d'apprenants : 850**

**Nombre d'heures-apprenants : 8 138**

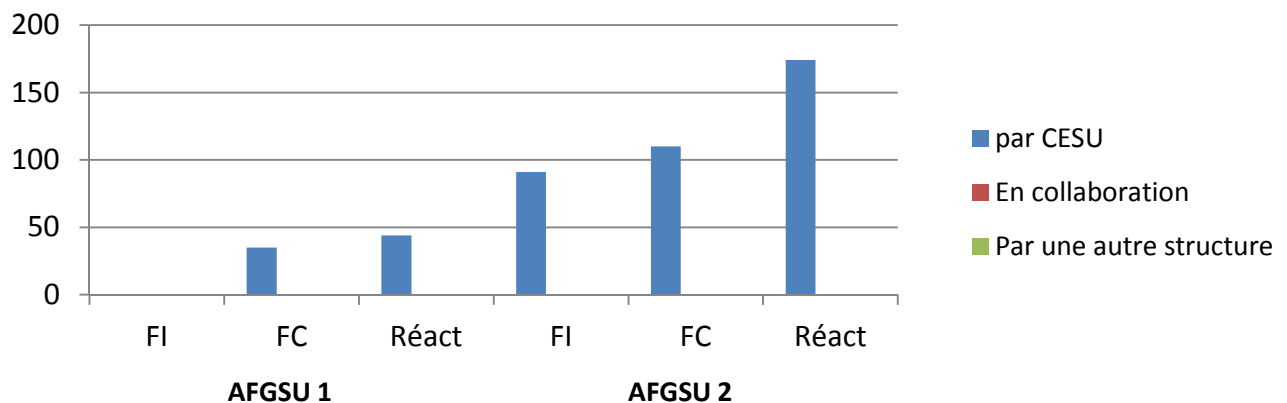


Fig 1. Nombre d'apprenants AFGSU 1 et 2, par type de formation et modalités d'organisation

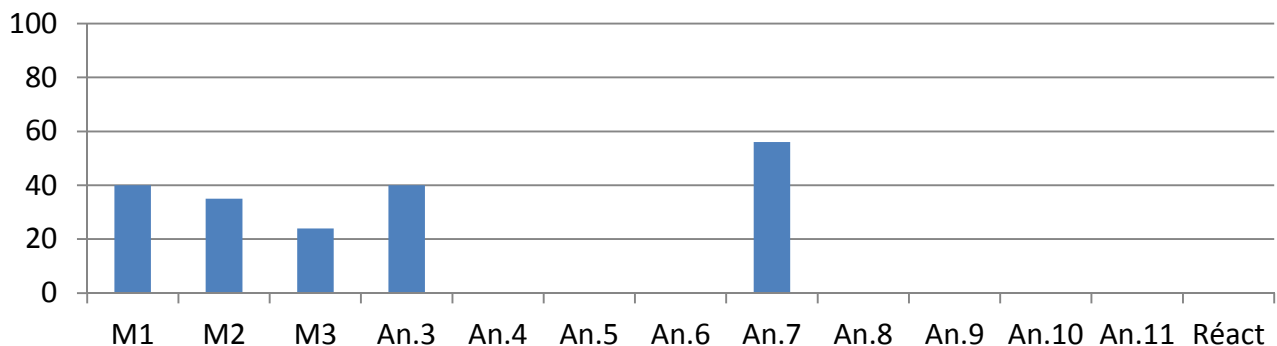


Fig 2. Nombre d'apprenants AFGSU SSE, par type de formation





# CESU 48

Occitanie  
CH de Mende

<b>Formations en pédagogie</b>		
Formation des formateurs AFGSU	4	224
Formation continue des formateurs AFGSU	12	84
<b>Formations aux situations d'urgence</b>		
AFGSU 1	35	420
Réactualisation AFGSU 1	44	176
AFGSU 2	201	4221
Réactualisation AFGSU 2	174	1218
Apprendre à porter secours	143	429
Médecins correspondants SAMU	13	78
Sécurité civile	29	203
<b>Formations aux situations d'exception</b>		
AFGSU SSE M1-M2-M3	99	553
AFGSU SSE Annexes 3-11	96	532
<b>TOTAL</b>	<b>850</b>	<b>8138</b>

Tab 1. Nombre d'apprenants et d'heures-apprenants par type de formation

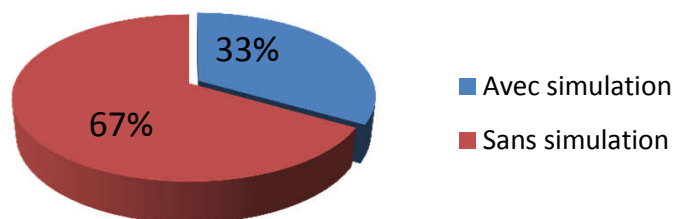


Fig 3. Recours à la simulation dans les formations hors-AFGSU



# CESU 65

Occitanie

CH de Tarbes

Centre simulation HAS : non

## Ressources humaines

Responsable médical : 1 (0,2 ETP)  
 Cadre ou IDE référent : 1 (0,07 ETP)  
 Secrétaire : 1 (0,5 ETP)  
 Logisticien : 0

Formateurs Temps dédié : 4 (0,35 ETP)  
 Vacataires : 11  
 Autres : 10  
 Avec cursus pédagogique : 5

**Nombre d'apprenants : 993**

**Nombre d'heures-apprenants : 13 138**

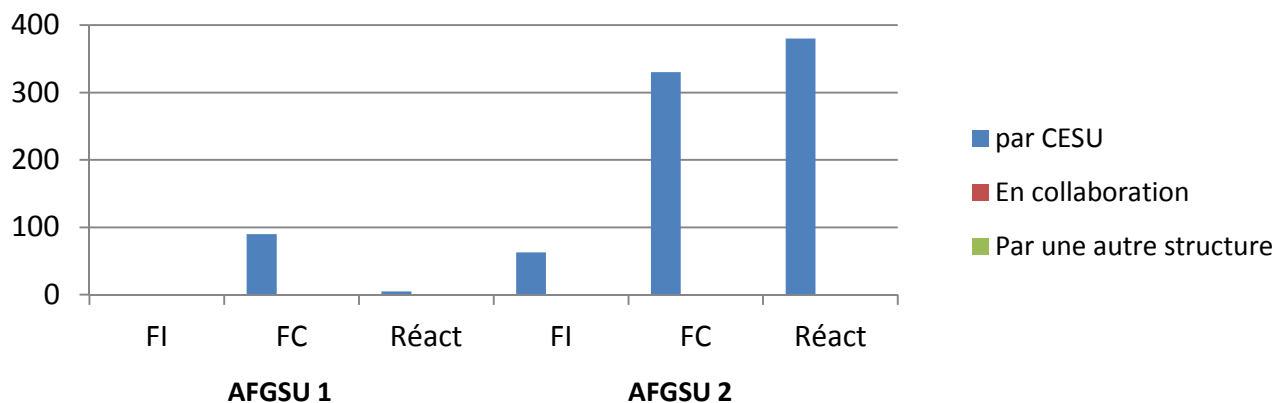


Fig 1. Nombre d'apprenants AFGSU 1 et 2, par type de formation et modalités d'organisation

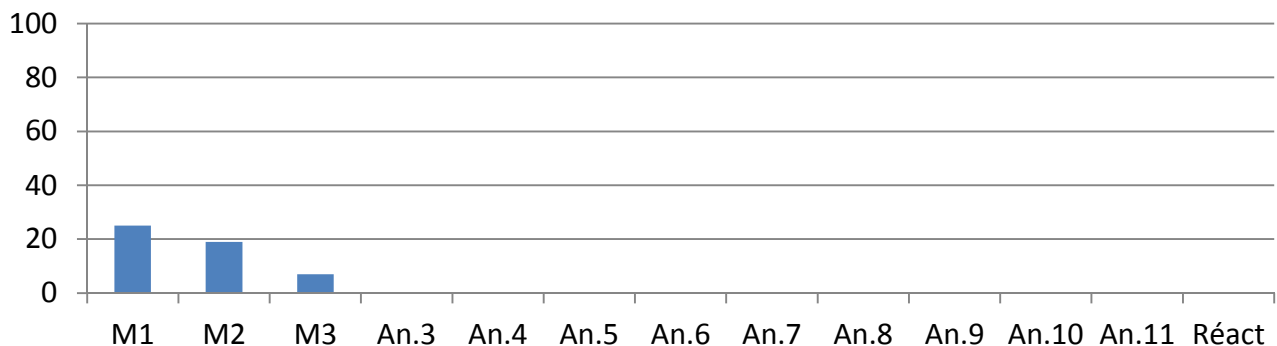


Fig 2. Nombre d'apprenants AFGSU SSE, par type de formation



# CESU 65

Occitanie

CH de Tarbes

<b>Formations en pédagogie</b>		
Formation des formateurs AFGSU	14	490
Formation continue des formateurs AFGSU	25	175
<b>Formations aux situations d'urgence</b>		
AFGSU 1	90	1080
Réactualisation AFGSU 1	5	20
AFGSU 2	393	8253
Réactualisation AFGSU 2	380	2660
Apprendre à porter secours	30	180
Infirmiers organisateurs de l'accueil	5	10
<b>Formations aux situations d'exception</b>		
AFGSU SSE M1-M2-M3	51	270
<b>TOTAL</b>	<b>993</b>	<b>13138</b>

Tab 1. Nombre d'apprenants et d'heures-apprenants par type de formation

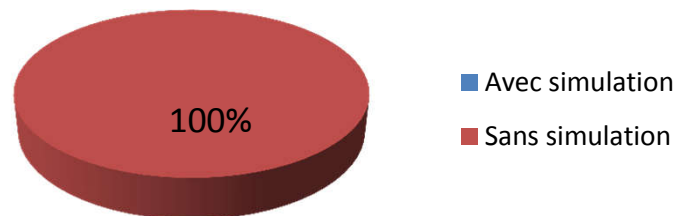


Fig 3. Recours à la simulation dans les formations hors-AFGSU



# CESU 66

Occitanie  
CH de Perpignan

Centre simulation HAS : non

## Ressources humaines

Responsable médical : 1 (0 ETP)  
Cadre ou IDE référent : 1 (0,8 ETP)  
Secrétaire : 1 (1 ETP)  
Logisticien : 0

Formateurs Temps dédié : 0  
Vacataires : 24  
Autres : 0  
Avec cursus pédagogique : 1

**Nombre d'apprenants : 1 565**

**Nombre d'heures-apprenants : 23 743**

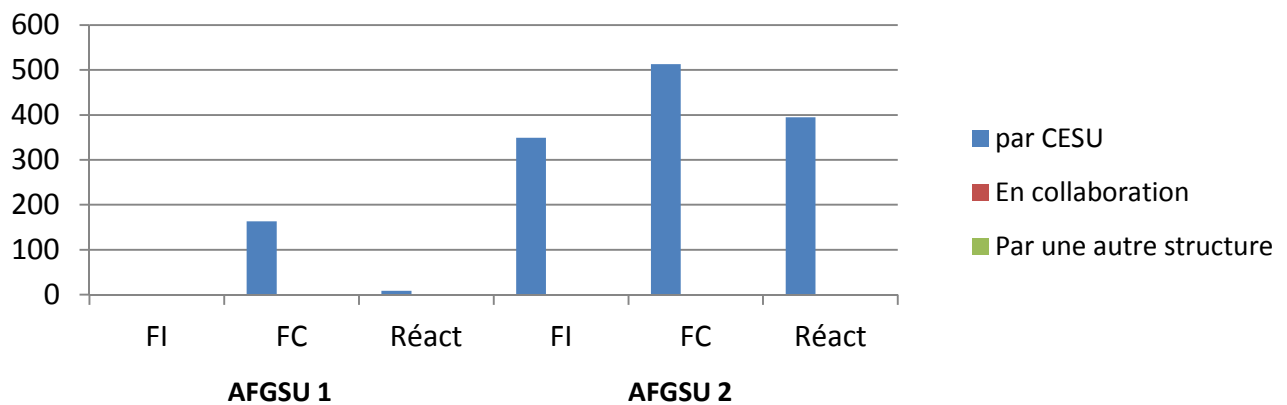


Fig 1. Nombre d'apprenants AFGSU 1 et 2, par type de formation et modalités d'organisation




Fig 2. Nombre d'apprenants AFGSU SSE, par type de formation



# CESU 66

Occitanie

CH de Perpignan

<b>Formations en pédagogie</b>		
Formation continue des formateurs AFGSU	2	14
Formation de formateurs SSE	1	14
<b>Formations aux situations d'urgence</b>		
AFGSU 1	163	1956
Réactualisation AFGSU 1	9	36
AFGSU 2	862	18102
Réactualisation AFGSU 2	395	2765
FORMATION PARCOURS URGENCES	83	581
<b>Formations aux situations d'exception</b>		
FORMATION DAMAGE CONTROL AEROPORT NIVEAU 1	25	100
FORMATION DAMAGE CONTROL AEROPORT NIVEAU 2	25	175
<b>TOTAL</b>	<b>1565</b>	<b>23743</b>

Tab 1. Nombre d'apprenants et d'heures-apprenants par type de formation

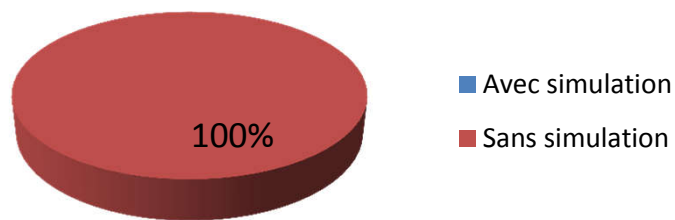


Fig 3. Recours à la simulation dans les formations hors-AFGSU



# CESU 81

Occitanie  
CH d'Albi

Centre simulation HAS : non

## Ressources humaines

Responsable médical : 1 (0,1 ETP)  
Cadre ou IDE référent : 1 (0,1 ETP)  
Secrétaire : 2 (0,3 ETP)  
Logisticien : 1 (0,3 ETP)

Formateurs Temps dédié : 1 (0,25 ETP)  
Vacataires : 16  
Autres : 25  
Avec cursus pédagogique : 3

**Nombre d'apprenants : 1 334**

**Nombre d'heures-apprenants : 19 260**

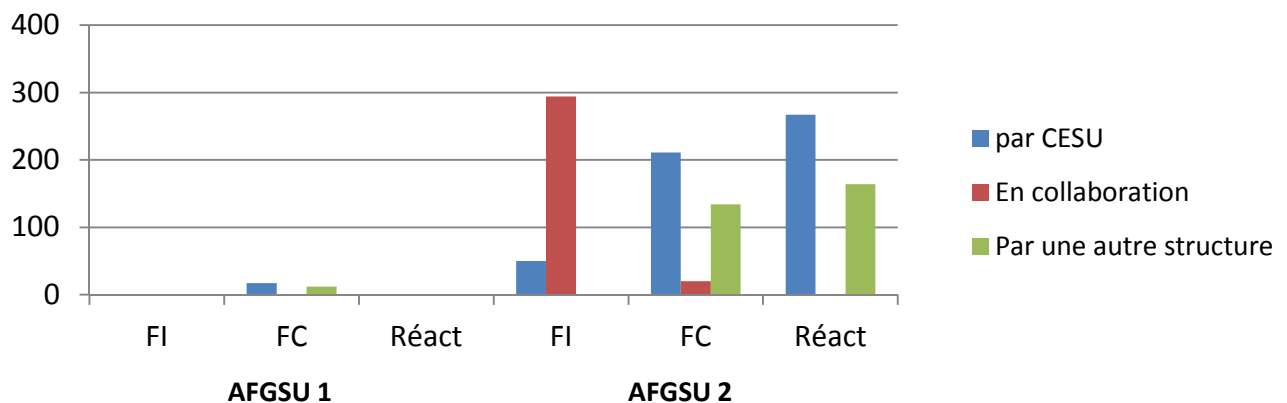


Fig 1. Nombre d'apprenants AFGSU 1 et 2, par type de formation et modalités d'organisation




Fig 2. Nombre d'apprenants AFGSU SSE, par type de formation



# CESU 81

Occitanie

CH d'Albi

<b>Formations en pédagogie</b>		
Formation continue des formateurs AFGSU	38	266
<b>Formations aux situations d'urgence</b>		
AFGSU 1	29	348
AFGSU 2	709	14889
Réactualisation AFGSU 2	431	3017
Initiation à l'utilisation du DAE	22	44
IDE SAU	5	70
Soignants et urgences	9	63
Initiation SSA dans une formation CUMP	15	45
Sécurité civile	52	364
<b>Formations aux situations d'exception</b>		
AFGSU SSE M1-M2-M3	12	70
Réactualisation AFGSU SSE	12	84
<b>TOTAL</b>	<b>1334</b>	<b>19260</b>

Tab 1. Nombre d'apprenants et d'heures-apprenants par type de formation

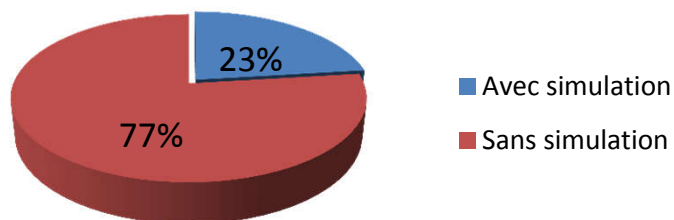


Fig 3. Recours à la simulation dans les formations hors-AFGSU



# CESU 82

Occitanie  
CH de Montauban

Centre simulation HAS : niveau 2

## Ressources humaines

Responsable médical : 2 (0,3 ETP)  
Cadre ou IDE référent : 1 (0,1 ETP)  
Secrétaire : 2 (0,2 ETP)  
Logisticien : 0

Formateurs Temps dédié : 2 (1ETP)  
Vacataires : 4  
Autres : 0  
Avec cursus pédagogique : 1

**Nombre d'apprenants : 715**

**Nombre d'heures-apprenants : 8 908**

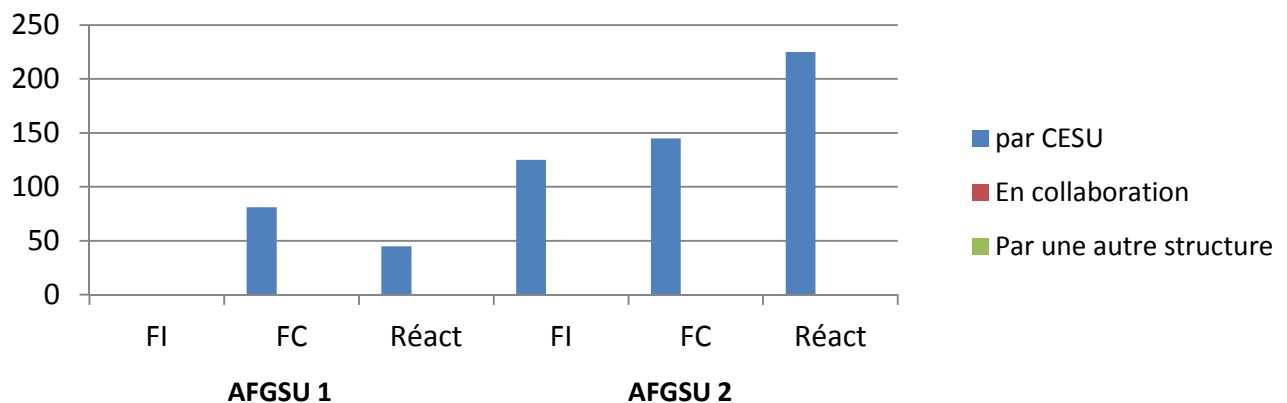


Fig 1. Nombre d'apprenants AFGSU 1 et 2, par type de formation et modalités d'organisation

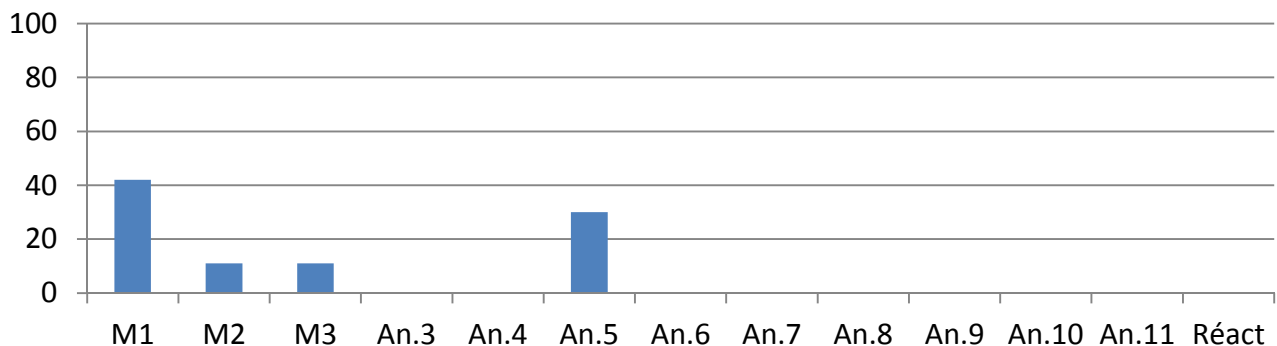


Fig 2. Nombre d'apprenants AFGSU SSE, par type de formation





# CESU 82

Occitanie  
CH de Montauban

<b>Formations aux situations d'urgence</b>		
AFGSU 1	81	972
Réactualisation AFGSU 1	45	180
AFGSU 2	270	5670
Réactualisation AFGSU 2	225	1575
<b>Formations aux situations d'exception</b>		
AFGSU SSE M1-M2-M3	64	301
AFGSU SSE Annexes 3-11	30	210
<b>TOTAL</b>	<b>715</b>	<b>8908</b>

Tab 1. Nombre d'apprenants et d'heures-apprenants par type de formation

# Rapport d'activité par CESU

Région Pays de la Loire





# CESU 44

Pays de la Loire

CHU de Nantes

Centre simulation HAS : non

## Ressources humaines

Responsable médical : 1 (0,2 ETP)  
 Cadre ou IDE référent : 1 (0,5 ETP)  
 Secrétaire : 1 (0,8 ETP)  
 Logisticien : 0

Formateurs Temps dédié : 4 (1,6 ETP)  
 Vacataires : 70  
 Autres : 35  
 Avec cursus pédagogique : 8

**Nombre d'apprenants : 5 941**

**Nombre d'heures-apprenants : 74 841**

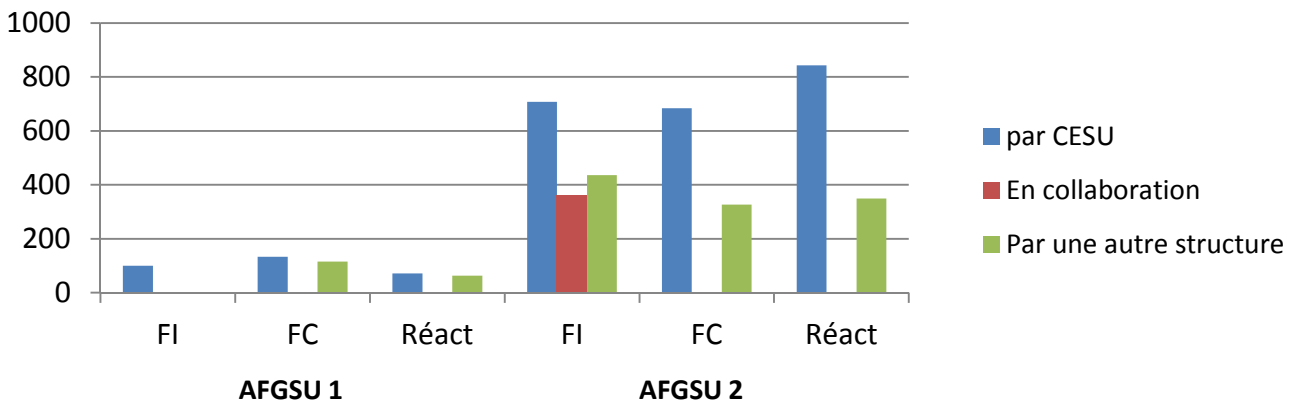


Fig 1. Nombre d'apprenants AFGSU 1 et 2, par type de formation et modalités d'organisation

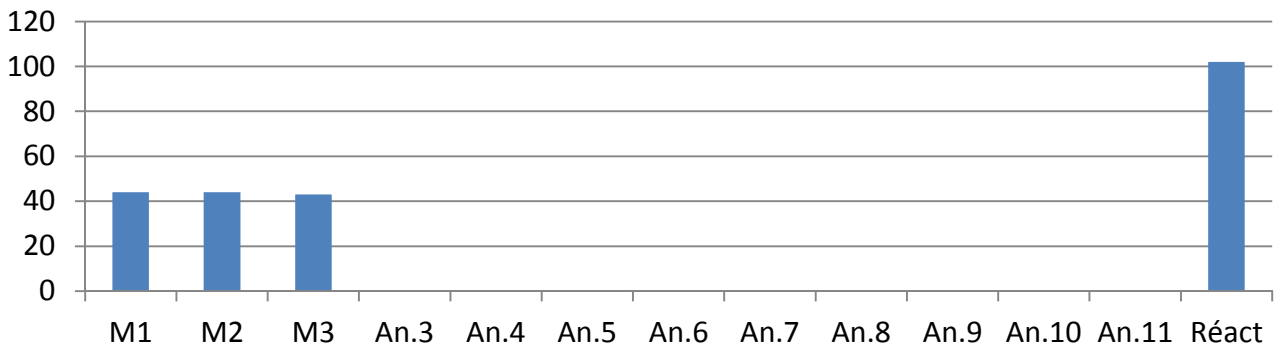


Fig 2. Nombre d'apprenants AFGSU SSE, par type de formation



# CESHU 44

Pays de la Loire

CHU de Nantes

<b>Formations en pédagogie</b>		
Formation des formateurs AFGSU	18	630
Formation continue des enseignants CESHU	1	35
Formation continue des formateurs AFGSU	17	119
Formation de formateurs en simulation	8	56
<b>Formations aux situations d'urgence</b>		
AFGSU 1	349	4188
Réactualisation AFGSU 1	135	540
AFGSU 2	2518	52878
Réactualisation AFGSU 2	1192	8344
Infirmiers organisateurs de l'accueil	29	1015
CUMP	60	840
Initiation à l'utilisation du DAE	25	50
Echographie Hémodynamique	17	306
Echographie Interventionnelle	17	153
Echographie Urgence	47	846
Ateliers GSU	764	764
Urgences Vitales	11	77
Intégrations Nouveaux IDE AS Urgences	13	273
Maitrise Réalisation ECG	4	14
Visioconférence pour urgences en EHPAD	65	455
Formation GSU EHPAD	14	98
Formation GSU SF Libérales	14	98
FMC Médecins Généralistes	24	168
Crèches	35	273
Sécurité civile	43	301
<b>Formations aux situations d'exception</b>		
AFGSU SSE M1-M2-M3	131	763
Réactualisation AFGSU SSE	102	714
Damage Control	17	119
Autre formation SSE	271	724
<b>TOTAL</b>	<b>5941</b>	<b>74841</b>

Tab 1. Nombre d'apprenants et d'heures-apprenants par type de formation

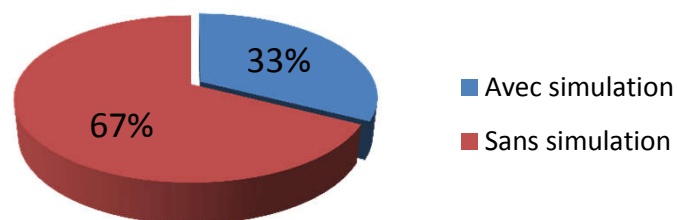


Fig 3. Recours à la simulation dans les formations hors-AFGSU

## Ressources humaines

Responsable médical : 1  
Cadre ou IDE référent : 1 (0,75 ETP)  
Secrétaire : 1 (0,5 ETP)  
Logisticien : 0

Formateurs Temps dédié : 2 (1 ETP)  
Vacataires : 25  
Autres : 35  
Avec cursus pédagogique : 3

**Nombre d'apprenants : 2 738**

**Nombre d'heures-apprenants : 41 706**

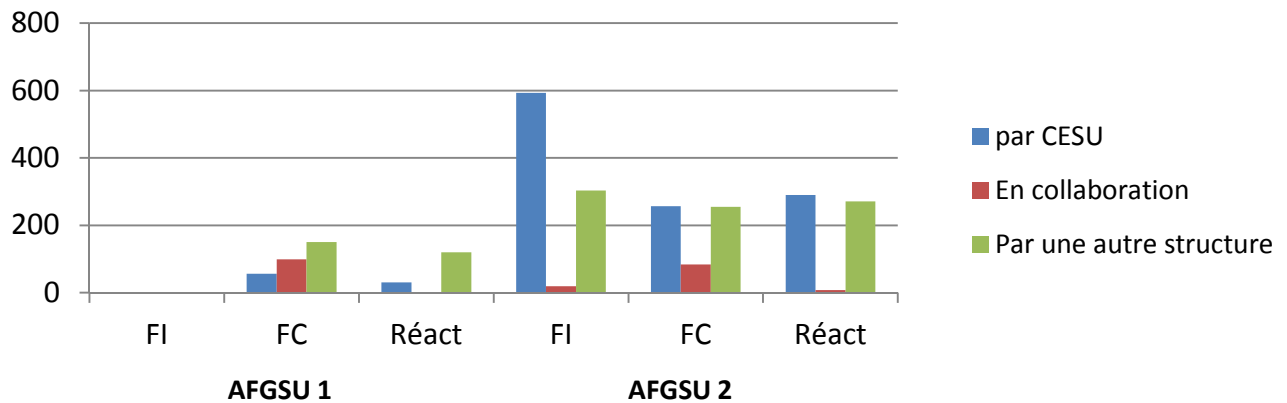


Fig 1. Nombre d'apprenants AFGSU 1 et 2, par type de formation et modalités d'organisation




Fig 2. Nombre d'apprenants AFGSU SSE, par type de formation

<b>Formations en pédagogie</b>		
Formation des formateurs AFGSU	7	490
Formation continue des enseignants CESU	2	28
Formation continue des formateurs AFGSU	26	182
<b>Formations aux situations d'urgence</b>		
AFGSU 1	305	3660
Réactualisation AFGSU 1	151	604
AFGSU 2	1511	31731
Réactualisation AFGSU 2	569	3983
Formation initiale de référent RCP institutionnel	9	126
Formation revalidation référent RCP institutionnel	3	21
Formation continue ARM	1	4
Formation techniques et soins d'urgence internes DMU	10	200
Journée citoyenne - Gestes qui sauvent - élèves CM2	53	159
<b>Formations aux situations d'exception</b>		
AFGSU SSE M1-M2-M3	91	518
<b>TOTAL</b>	<b>2738</b>	<b>41706</b>

Tab 1. Nombre d'apprenants et d'heures-apprenants par type de formation

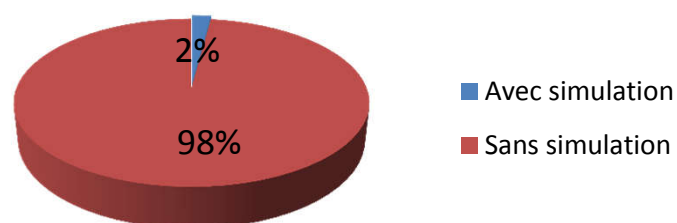


Fig 3. Recours à la simulation dans les formations hors-AFGSU



# CESU 53

Pays de la Loire  
CH de Laval

Centre simulation HAS : non

## Ressources humaines

Responsable médical : 1 (0,4 ETP)  
Cadre ou IDE référent : 1 (0,2 ETP)  
Secrétaire : 1 (1 ETP)  
Logisticien : 0

Formateurs Temps dédié : 7 (0,5 ETP)  
Vacataires : 25  
Autres : 2  
Avec cursus pédagogique : 1

**Nombre d'apprenants : 1 854**

**Nombre d'heures-apprenants : 20 969**

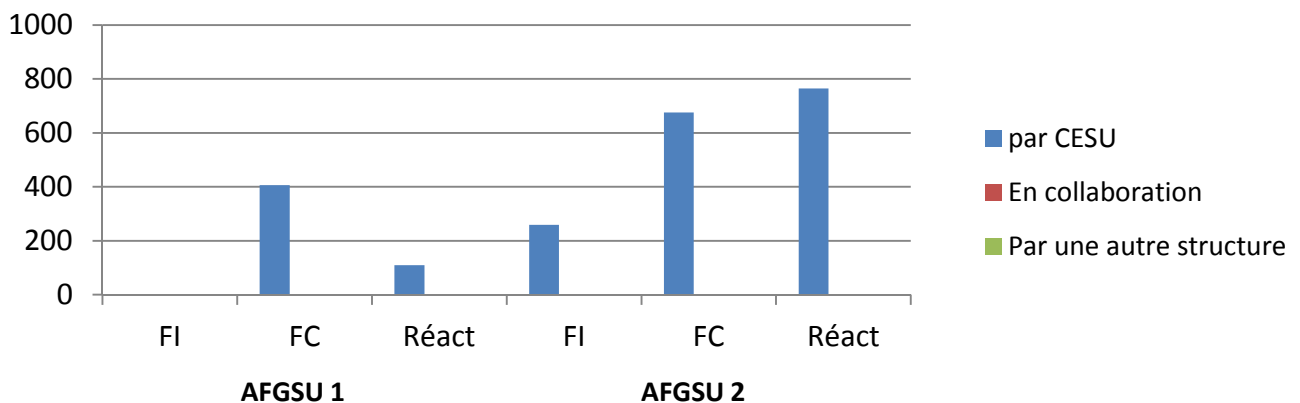


Fig 1. Nombre d'apprenants AFGSU 1 et 2, par type de formation et modalités d'organisation

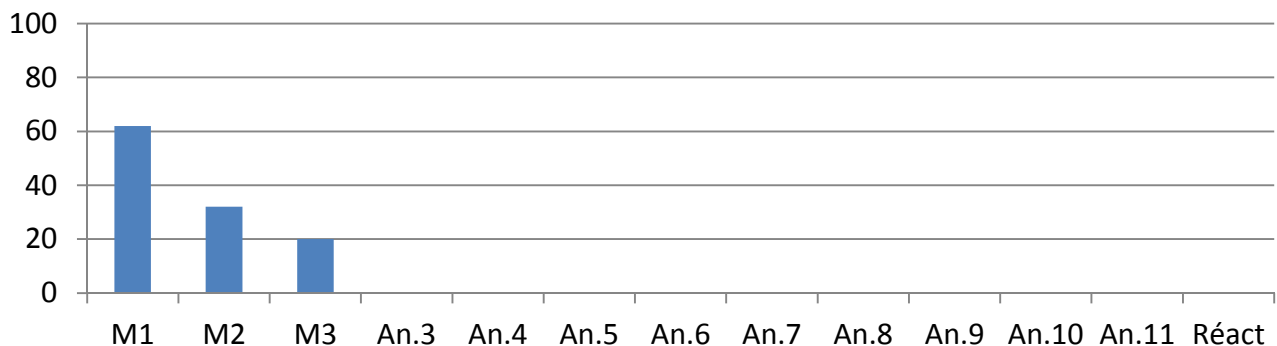


Fig 2. Nombre d'apprenants AFGSU SSE, par type de formation



# CESU 53

Pays de la Loire

CH de Laval

<b>Formations en pédagogie</b>		
Formation des formateurs AFGSU	19	266
Formation continue des formateurs AFGSU	25	175
<b>Formations aux situations d'urgence</b>		
AFGSU 1	130	1560
Réactualisation AFGSU 1	255	1020
AFGSU 2	585	12285
Réactualisation AFGSU 2	726	5082
<b>Formations aux situations d'exception</b>		
AFGSU SSE M1-M2-M3	114	581
<b>TOTAL</b>	<b>1854</b>	<b>20969</b>

Tab 1. Nombre d'apprenants et d'heures-apprenants par type de formation

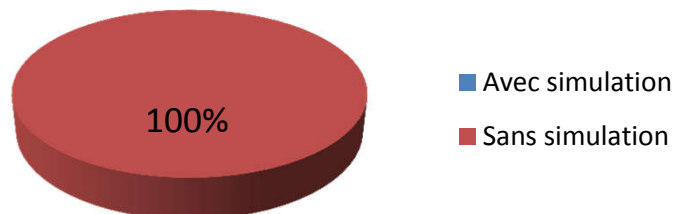


Fig 3. Recours à la simulation dans les formations hors-AFGSU





Centre d'Enseignement des Soins  
d'Urgence de la Sarthe

# CESU 72

Pays de la Loire

CH du Mans

Centre simulation HAS : non

## Ressources humaines

Responsable médical : 1 (0 ETP)  
Cadre ou IDE référent : 1 (0 ETP)  
Secrétaire : 1 (0,2 ETP)  
Logisticien : 0

Formateurs Temps dédié : 19 (1,7 ETP)  
Vacataires : 1  
Autres : 7  
Avec cursus pédagogique : 1

**Nombre d'apprenants : 1 542**

**Nombre d'heures-apprenants : 22 151**

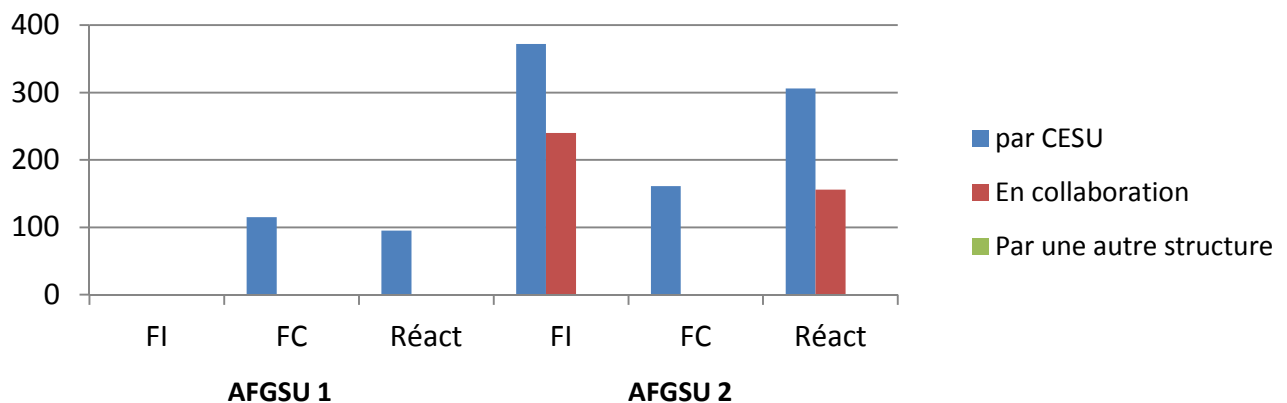


Fig 1. Nombre d'apprenants AFGSU 1 et 2, par type de formation et modalités d'organisation

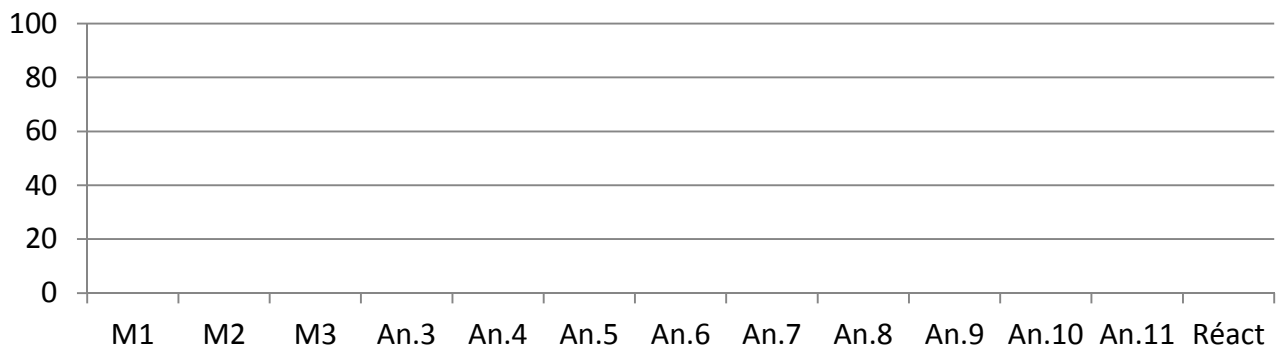


Fig 2. Nombre d'apprenants AFGSU SSE, par type de formation



Centre d'Enseignement des Soins  
d'Urgence de la Sarthe

# CESU 72

Pays de la Loire

CH du Mans

<b>Formations en pédagogie</b>		
Formation continue des formateurs AFGSU	25	175
<b>Formations aux situations d'urgence</b>		
AFGSU 1	115	1380
Réactualisation AFGSU 1	95	380
AFGSU 2	773	16233
Réactualisation AFGSU 2	462	3234
Formation accouchement en pré hospitalier	35	490
Sécurité civile	37	259
<b>TOTAL</b>	<b>1542</b>	<b>22151</b>

Tab 1. Nombre d'apprenants et d'heures-apprenants par type de formation

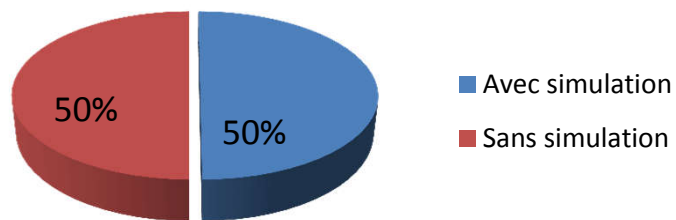


Fig 3. Recours à la simulation dans les formations hors-AFGSU



# CESU 85

Pays de la Loire  
CH de La Roche sur Yon

Centre simulation HAS : niveau 2

## Ressources humaines

Responsable médical : 2 (0,4 ETP)  
Cadre ou IDE référent : 1 (0,8 ETP)  
Secrétaire : 1 (1 ETP)  
Logisticien : 1 (0,2 ETP)

Formateurs Temps dédié : 3 (1 ETP)  
Vacataires : 60  
Autres : 0  
Avec cursus pédagogique : 0

**Nombre d'apprenants : 2 185**

**Nombre d'heures-apprenants : 27 073**

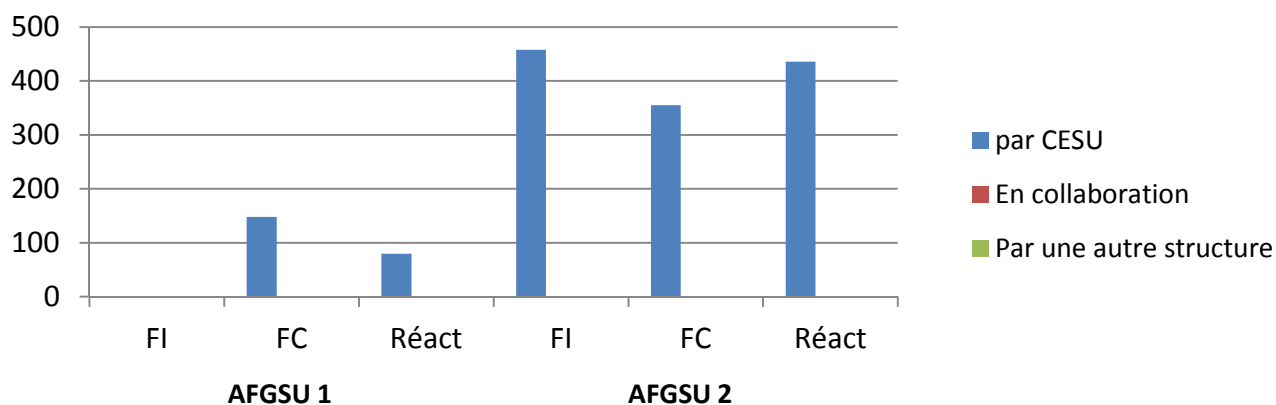


Fig 1. Nombre d'apprenants AFGSU 1 et 2, par type de formation et modalités d'organisation




Fig 2. Nombre d'apprenants AFGSU SSE, par type de formation



# CESU 85

Pays de la Loire  
CH de La Roche sur Yon

<b>Formations en pédagogie</b>		
Formation de formateurs AFGSU	5	350
<b>Formations aux situations d'urgence</b>		
AFGSU 1	148	1776
Réactualisation AFGSU 1	80	320
AFGSU 2	813	17073
Réactualisation AFGSU 2	436	3052
Médecins correspondants SAMU	14	210
Infirmiers organisateurs de l'accueil	15	210
Initiation à l'utilisation du DEA	51	102
SIM AP	18	270
Pose perfusion	12	36
ARM	11	33
Simulation	14	98
Secteur libéral	45	315
Institut	225	1575
<b>Formations aux situations d'exception</b>		
AFGSU SSE M1-M2-M3	111	648
Réactualisation AFGSU SSE	111	777
Autre SSE	76	228
<b>TOTAL</b>	<b>2185</b>	<b>27073</b>

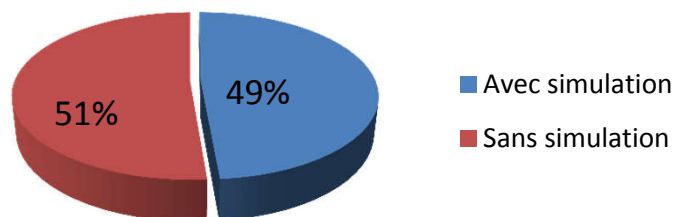


Fig 3. Recours à la simulation dans les formations hors-AFGSU

# Rapport d'activité par CESU

Région Provence-Alpes-Côte d'Azur





# CESU 04

Provence-Alpes-Côte d'Azur  
CH de Digne

Centre simulation HAS : non

## Ressources humaines

Responsable médical : 1 (0 ETP)  
Cadre ou IDE référent : 1 (0 ETP)  
Secrétaire : 1 (0,3 ETP)  
Logisticien : 0

Formateurs Temps dédié : 0  
Vacataires : 0  
Autres : 8  
Avec cursus pédagogique : 5

**Nombre d'apprenants : 2 624**

**Nombre d'heures-apprenants : 41 673**

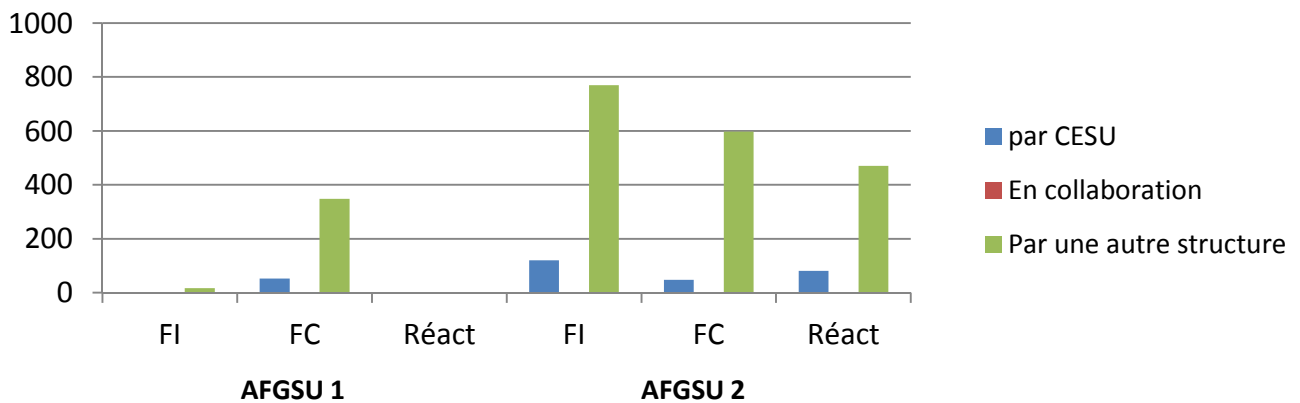


Fig 1. Nombre d'apprenants AFGSU 1 et 2, par type de formation et modalités d'organisation

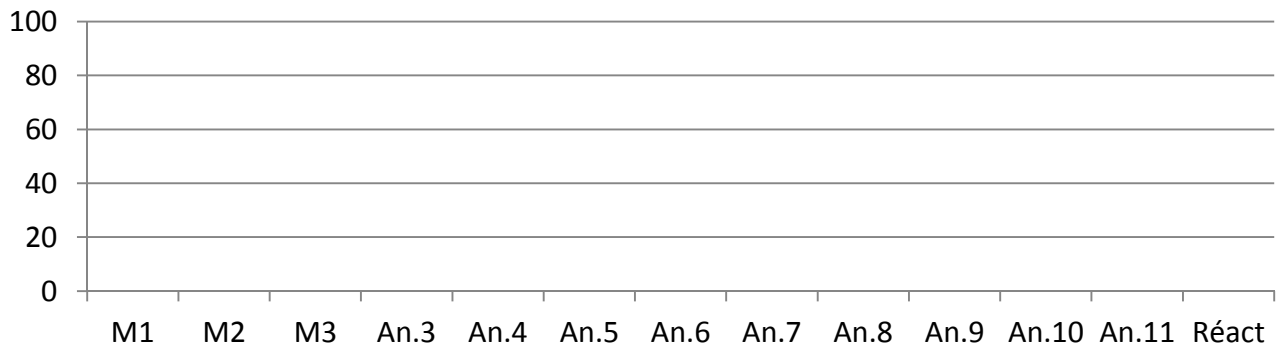


Fig 2. Nombre d'apprenants AFGSU SSE, par type de formation



# CESU 04

Provence-Alpes-Côte d'Azur

CH de Digne

<b>Formations en pédagogie</b>		
Formation continue des formateurs AFGSU	5	35
<b>Formations aux situations d'urgence</b>		
AFGSU 1	418	5016
AFGSU 2	1536	32256
Réactualisation AFGSU 2	552	3864
Médecins correspondants SAMU	5	70
Formation continue des ambulanciers	108	432
<b>TOTAL</b>	<b>2624</b>	<b>41673</b>

Tab 1. Nombre d'apprenants et d'heures-apprenants par type de formation

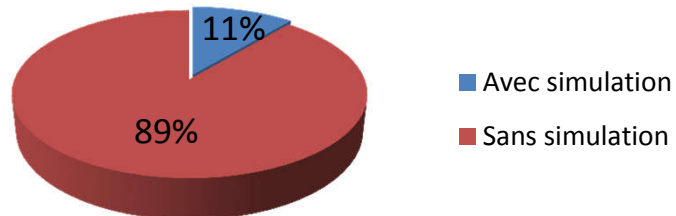


Fig 3. Recours à la simulation dans les formations hors-AFGSU

# CESU 05

Provence-Alpes-Côte d'Azur  
CH de Gap

Centre simulation HAS : non

## Ressources humaines

Responsable médical : 1 (0,5 ETP)  
Cadre ou IDE référent : 1 (0,6 ETP)  
Secrétaire : 1 (0,5 ETP)  
Logisticien : 0

Formateurs Temps dédié : 8 (0,6 ETP)  
Vacataires : 4  
Autres : 4  
Avec cursus pédagogique : 1

**Nombre d'apprenants : 1 370**

**Nombre d'heures-apprenants : 18 870**

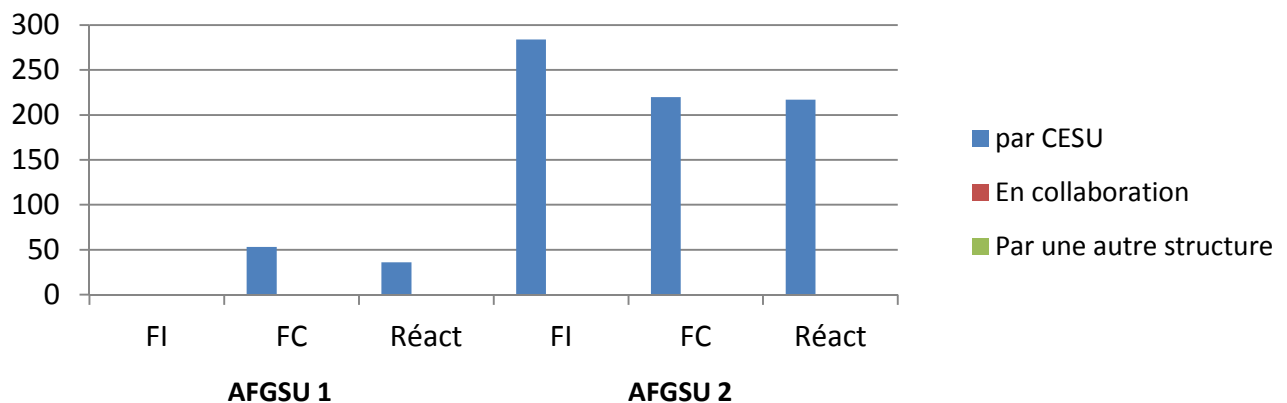


Fig 1. Nombre d'apprenants AFGSU 1 et 2, par type de formation et modalités d'organisation

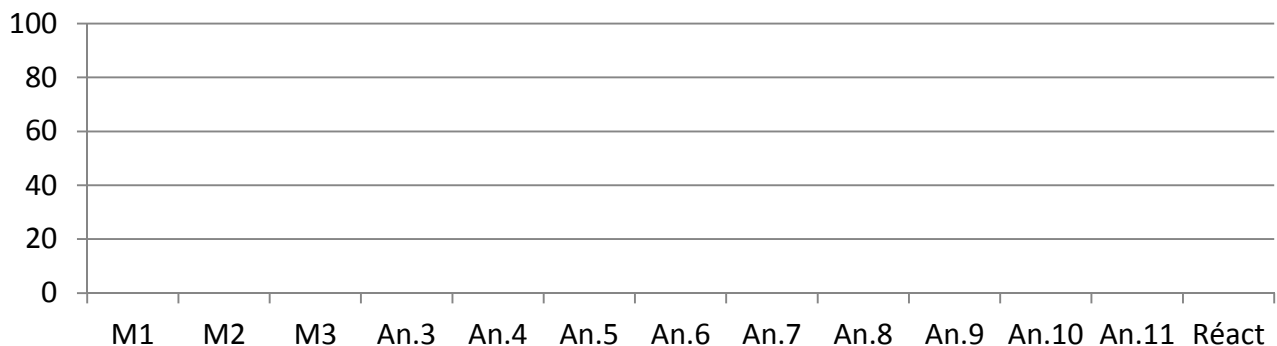


Fig 2. Nombre d'apprenants AFGSU SSE, par type de formation



# CESU 05

Provence-Alpes-Côte d'Azur  
CH de Gap

<b>Formations en pédagogie</b>		
Formation continue des formateurs AFGSU	22	264
<b>Formations aux situations d'urgence</b>		
AFGSU 1	53	636
Réactualisation AFGSU 1	36	144
AFGSU 2	504	10584
Réactualisation AFGSU 2	217	1519
Médecins correspondants SAMU	86	2752
Infirmiers organisateurs de l'accueil	9	270
ACR 1 jour	31	232,5
Flash ACR	13	26
Accouchement inopiné hors maternité eutocique	22	165
Pose intra-osseuse	34	68
Urgences obstétricales	42	315
Régulateurs secours sur piste	12	90
Simulations en santé HT (ACR adultes, nourrisson)	47	352,5
Simulation trauma sévère	16	120
Simulation troubles adaptation nné, urg obstétricales	37	277,5
Simulation intubation difficile	16	120
Simulation AVC, urgences vitales adultes	67	502,5
Simulation HT arret cardiaque adulte IFSI	40	300
<b>Formations aux situations d'exception</b>		
Formation SSE	66	132
<b>TOTAL</b>	<b>1370</b>	<b>18870</b>

Tab 1. Nombre d'apprenants et d'heures-apprenants par type de formation

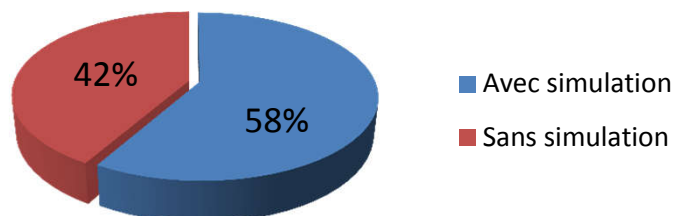


Fig 3. Recours à la simulation dans les formations hors-AFGSU



# CESU 06

Provence-Alpes-Côte d'Azur  
CHU de Nice

Centre simulation HAS : non

## Ressources humaines

Responsable médical : 1 (0,4 ETP)  
Cadre ou IDE référent : 1 (0,25 ETP)  
Secrétaire : 1 (0,8 ETP)  
Logisticien : 0

Formateurs Temps dédié : 4 (1,6 ETP)  
Vacataires : 0  
Autres : 52  
Avec cursus pédagogique : 5

**Nombre d'apprenants : 3 474**

**Nombre d'heures-apprenants : 55 199**

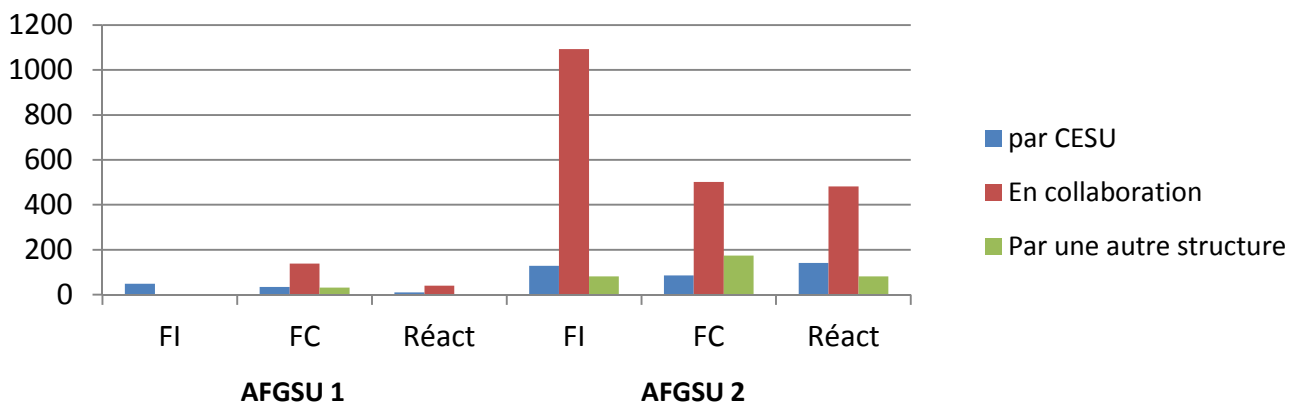


Fig 1. Nombre d'apprenants AFGSU 1 et 2, par type de formation et modalités d'organisation

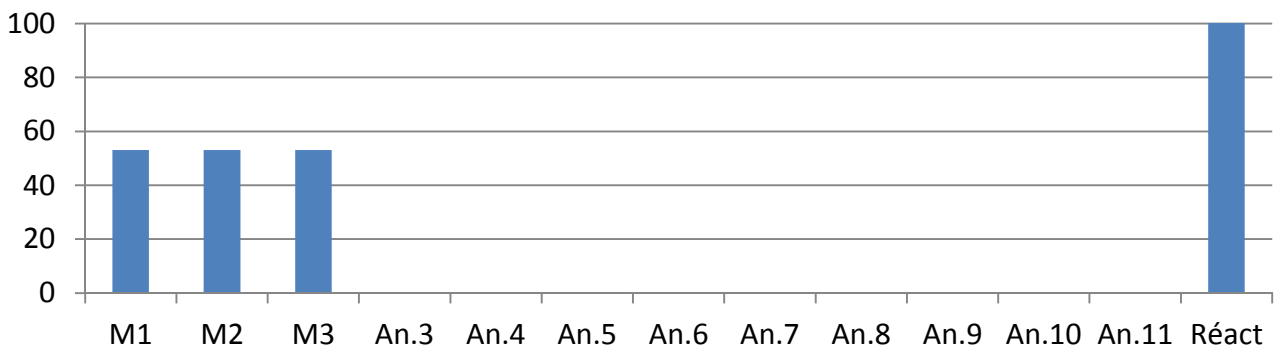


Fig 2. Nombre d'apprenants AFGSU SSE, par type de formation



# CESU 06

Provence-Alpes-Côte d'Azur

CHU de Nice

<b>Formations en pédagogie</b>		
Formation des formateurs AFGSU	7	490
Formation continue des enseignants CESU	5	35
<b>Formations aux situations d'urgence</b>		
AFGSU 1	255	3060
Réactualisation AFGSU 1	51	204
AFGSU 2	2065	43365
Réactualisation AFGSU 2	706	4942
Médecins correspondants SAMU	10	490
Formation continue des ambulanciers	12	96
Situation Multi Victimes (SMV)	7	28
Formation à l'Accouchement hors Maternité niveau 2	5	70
MEDIREG 1	6	84
ACR	4	28
TUTORAT	4	112
ARM	3	63
<b>Formations aux situations d'exception</b>		
AFGSU SSE M1-M2-M3	159	928
Réactualisation AFGSU SSE	168	1176
Damage Control	7	28
<b>TOTAL</b>	<b>3474</b>	<b>55199</b>

Tab 1. Nombre d'apprenants et d'heures-apprenants par type de formation

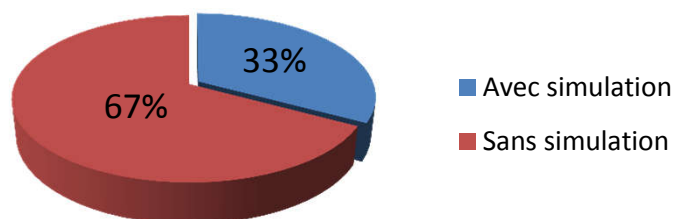


Fig 3. Recours à la simulation dans les formations hors-AFGSU



# CESU 13

Provence-Alpes-Côte d'Azur  
Hôpitaux universitaires de Marseille

Centre simulation HAS : niveau 3

## Ressources humaines

Responsable médical : 1 (1 ETP)  
Cadre ou IDE référent : 1 (1 ETP)  
Secrétaire : 1 (1 ETP)  
Logisticien : 1

Formateurs Temps dédié : 3 (3 ETP)  
Vacataires : 47  
Autres : 110  
Avec cursus pédagogique :

**Nombre d'apprenants : 5 020**

**Nombre d'heures-apprenants : 100 800**

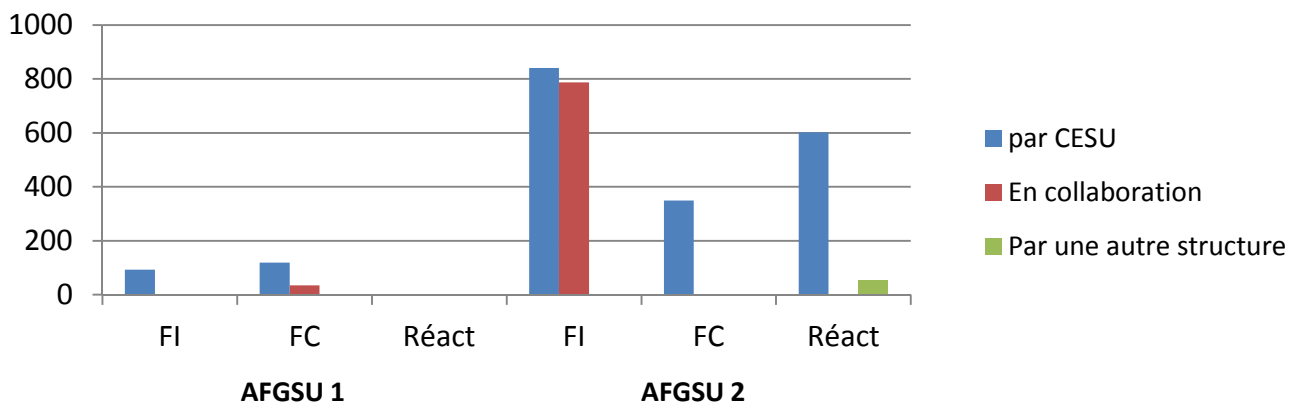


Fig 1. Nombre d'apprenants AFGSU 1 et 2, par type de formation et modalités d'organisation




Fig 2. Nombre d'apprenants AFGSU SSE, par type de formation



# CESU 13

Provence-Alpes-Côte d'Azur  
Hôpitaux universitaires de Marseille

<b>Formations en pédagogie</b>		
Formation des formateurs AFGSU	75	2625
Formation continue des formateurs AFGSU	110	770
Formation aux méthodes d'évaluation	20	420
Formation de formateurs en simulation	12	420
Formation de formateurs SSE	32	672
Formation de référents SSE	40	560
<b>Formations aux situations d'urgence</b>		
AFGSU 1	247	2964
AFGSU 2	1978	41538
Réactualisation AFGSU 2	655	4585
Infirmiers organisateurs de l'accueil	30	630
Initiation à l'utilisation du DAE	310	1930
FAE ARM	30	22500
gestes des soins d'urgence en milieu pénitentiaire	80	5600
rôle de l'IADE situation d'urgence anesthésie	16	336
adaptation a l'emploi IDE urgence	60	2100
adaptation IDE réanimation	60	2100
IDE SSPI	24	672
sédation oncologie pédiatrique	24	168
sécurisation réaction allergique adulte	140	980
service radiologie urgence	48	336
complication injection produit contraste	54	378
urgence hémodialyse	32	224
prélèvement organe MASTRICH	36	504
collaboration IADE IBODE bloc opératoire urgence	91	637
réanimation néonatal	80	560
actualisation adaptation emploi rea	30	210
IAO urgence pédiatrique	36	1008
urgence vitale IDE libéral	48	1008
<b>Formations aux situations d'exception</b>		
AFGSU SSE M1-M2-M3	291	1698
Réactualisation AFGSU SSE	291	2037
Autres formations SSE	40	630
<b>TOTAL</b>	<b>5020</b>	<b>100800</b>

Tab 1. Nombre d'apprenants et d'heures-apprenants par type de formation



# CESU 83

Provence-Alpes-Côte d'Azur  
CH de Toulon

Centre simulation HAS : non

## Ressources humaines

Responsable médical : 1 (0,3 ETP)  
Cadre ou IDE référent : 1 (0,1 ETP)  
Secrétaire : 1 (0,5 ETP)  
Logisticien : 0

Formateurs Temps dédié : 0  
Vacataires : 5  
Autres : 77  
Avec cursus pédagogique : 1

**Nombre d'apprenants : 3 884**

**Nombre d'heures-apprenants : 65 012**

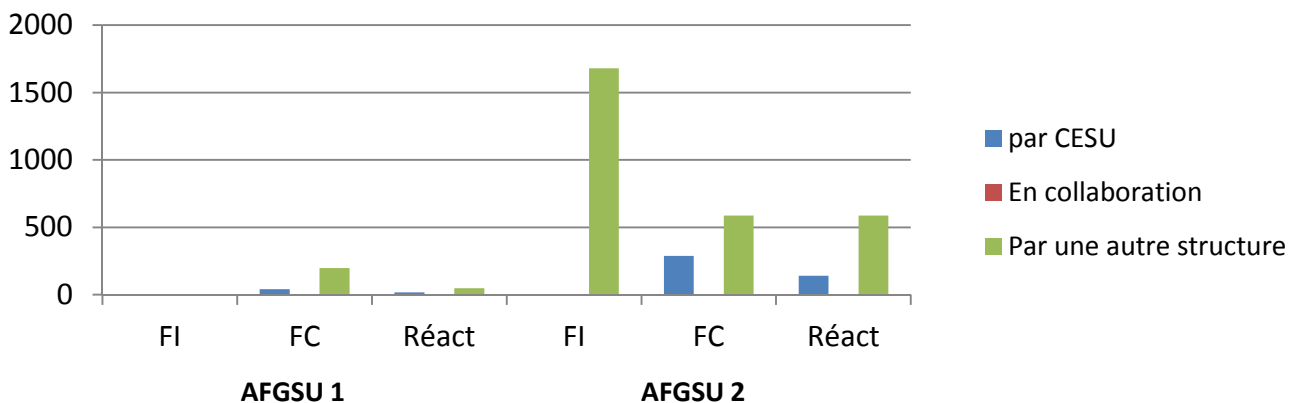


Fig 1. Nombre d'apprenants AFGSU 1 et 2, par type de formation et modalités d'organisation




Fig 2. Nombre d'apprenants AFGSU SSE, par type de formation



# CESU 83

Provence-Alpes-Côte d'Azur

CH de Toulon

<b>Formations en pédagogie</b>		
Formation des formateurs AFGSU	8	560
Formation continue des formateurs AFGSU	28	196
<b>Formations aux situations d'urgence</b>		
AFGSU 1	237	2844
Réactualisation AFGSU 1	65	260
AFGSU 2	2554	53634
Réactualisation AFGSU 2	728	5096
Médecins correspondants SAMU	4	140
Infirmiers organisateurs de l'accueil	22	616
Urgences vitales intra-hospitalières	158	1106
Référent urgences vitales intra-hospitalières	17	119
Guidance des gestes ARM	14	98
<b>Formations aux situations d'exception</b>		
Autres SSE	49	343
<b>TOTAL</b>	<b>3884</b>	<b>65012</b>

Tab 1. Nombre d'apprenants et d'heures-apprenants par type de formation

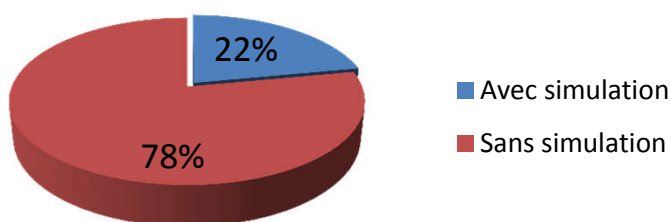


Fig 3. Recours à la simulation dans les formations hors-AFGSU



# CESU 84

Provence-Alpes-Côte d'Azur  
CH d'Avignon

Centre simulation HAS : non

## Ressources humaines

Responsable médical : 1 (0,1 ETP)  
Cadre ou IDE référent : 1 (0,1 ETP)  
Secrétaire : 1 (1 ETP)  
Logisticien : 0

Formateurs Temps dédié : 1 (1 ETP)  
Vacataires : 0  
Autres : 0  
Avec cursus pédagogique : 0

**Nombre d'apprenants : 3 553**

**Nombre d'heures-apprenants : 34 048**

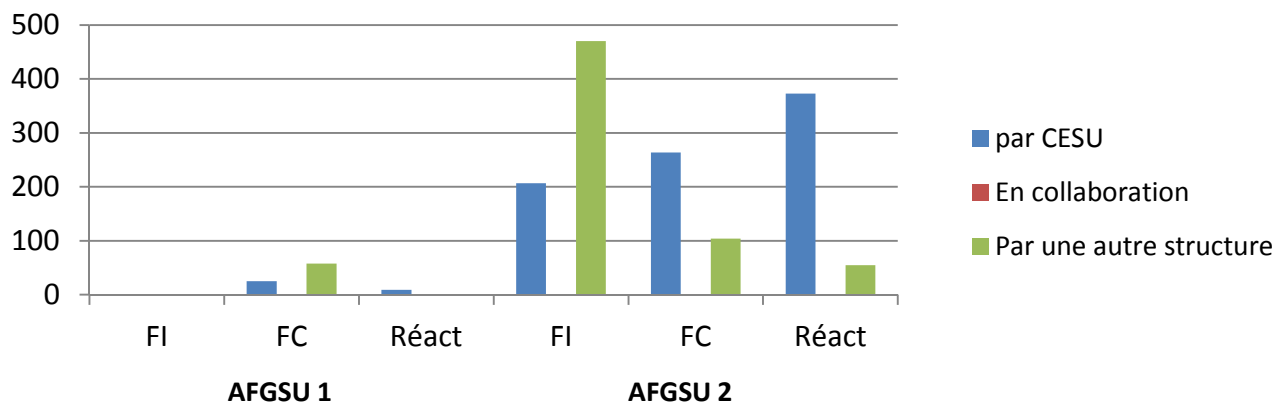


Fig 1. Nombre d'apprenants AFGSU 1 et 2, par type de formation et modalités d'organisation




Fig 2. Nombre d'apprenants AFGSU SSE, par type de formation





# CESU 84

Provence-Alpes-Côte d'Azur  
CH d'Avignon

<b>Formations en pédagogie</b>		
Formation continue des enseignants CESU	1	14
Formation continue des formateurs AFGSU	22	154
<b>Formations aux situations d'urgence</b>		
AFGSU 1	83	996
Réactualisation AFGSU 1	9	36
AFGSU 2	1045	21945
Réactualisation AFGSU 2	434	3038
Initiation à l'utilisation du DAE	135	68
Infirmiers organisateurs de l'accueil	17	306
PEC urgence adulte	99	693
PEC urgence obstétricale	47	329
PEC du nouveau né en salle de naissance	20	280
PEC urgence pédiatrique	18	126
Interprétation de l'ECG et PEC du syndrome coronarien	29	203
IDE de déchocage	16	112
Les troubles du rythme	16	112
Rappel sur la prise en charge de l'OVA et ACR	18	36
Sécurité civile	32	224
<b>Formations aux situations d'exception</b>		
AFGSU SSE M1-M2-M3	1512	5376
<b>TOTAL</b>	<b>3553</b>	<b>34048</b>

Tab 1. Nombre d'apprenants et d'heures-apprenants par type de formation

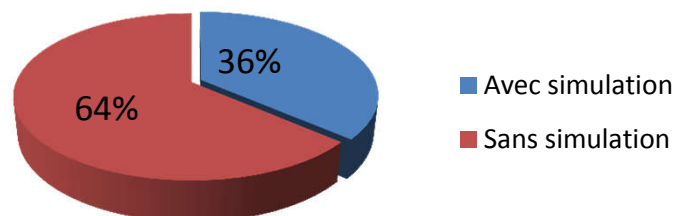


Fig 3. Recours à la simulation dans les formations hors-AFGSU

# Rapport d'activité par CESU

Région Guadeloupe





# CESU 971

Guadeloupe  
CHU de Point-à-Pitre

Centre simulation HAS : niveau 1

## Ressources humaines

Responsable médical : 1 (0,5 ETP)  
Cadre ou IDE référent : 1 (0,7 ETP)  
Secrétaire : 1 (1 ETP)  
Logisticien : 0

Formateurs Temps dédié : 0  
Vacataires : 0  
Autres : 19  
Avec cursus pédagogique : 2

**Nombre d'apprenants : 906**

**Nombre d'heures-apprenants : 17 220**

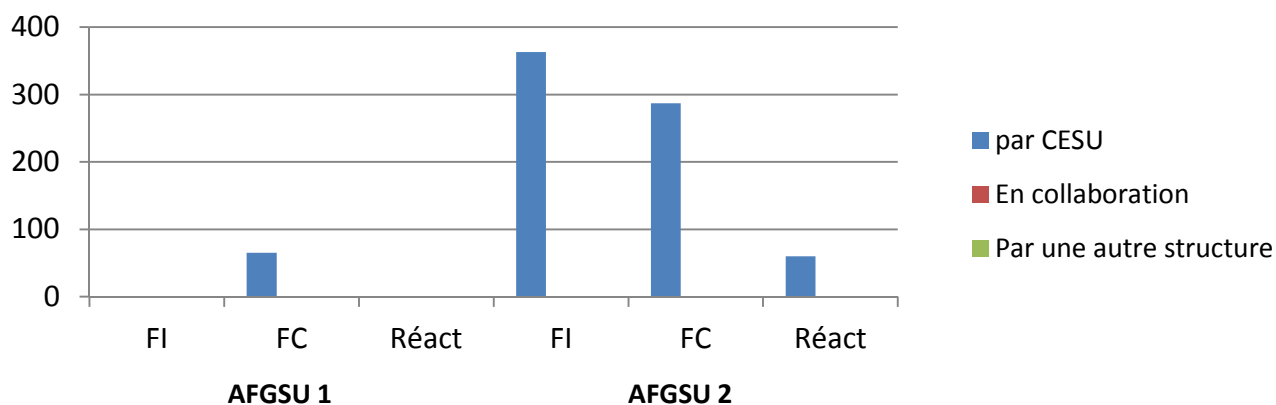


Fig 1. Nombre d'apprenants AFGSU 1 et 2, par type de formation et modalités d'organisation




Fig 2. Nombre d'apprenants AFGSU SSE, par type de formation

# CESU 971

Guadeloupe

CHU de Point-à-Pitre

<b>Formations en pédagogie</b>		
Formation des formateurs AFGSU	14	980
<b>Formations aux situations d'urgence</b>		
AFGSU 1	65	780
AFGSU 2	650	13650
Réactualisation AFGSU 2	60	420
Chariot d'Urgence	27	162
Urgence Vitale Intra-hospitalier	51	204
DU d'urgence	11	44
Evacuations Sanitaire Aéronautique	28	980
<b>TOTAL</b>	<b>906</b>	<b>17220</b>

Tab 1. Nombre d'apprenants et d'heures-apprenants par type de formation

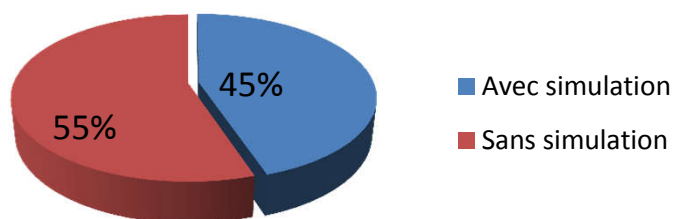


Fig 3. Recours à la simulation dans les formations hors-AFGSU

# Rapport d'activité par CESU

Région Martinique





# CESU 972

Martinique

CHU de Fort-de-France

Centre simulation HAS : non

## Ressources humaines

Responsable médical : 1 (0,3 ETP)  
Cadre ou IDE référent : 1 (1 ETP)  
Secrétaire : 1 (1 ETP)  
Logisticien : 0

Formateurs Temps dédié : 40  
Vacataires : 37  
Autres : 40  
Avec cursus pédagogique : 40

**Nombre d'apprenants : 1 149**

**Nombre d'heures-apprenants : 19 354**

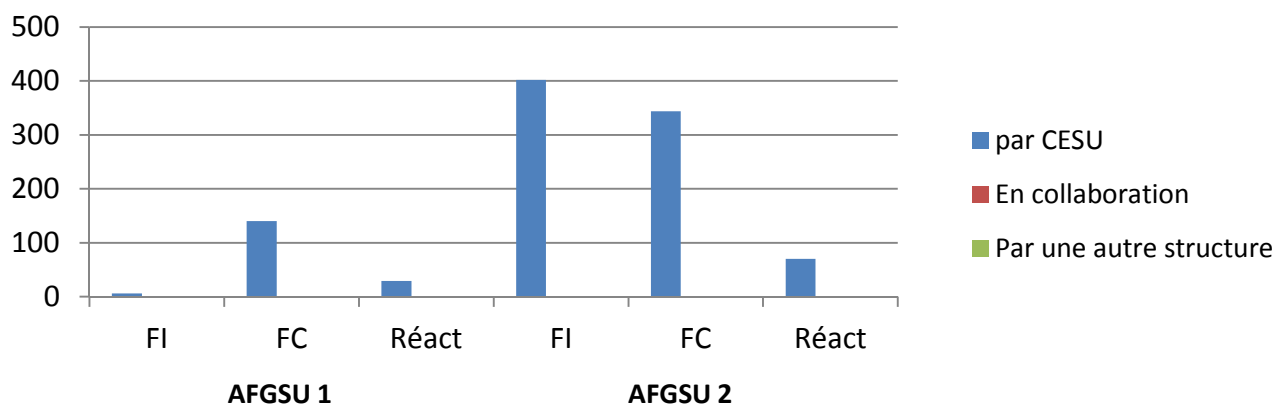


Fig 1. Nombre d'apprenants AFGSU 1 et 2, par type de formation et modalités d'organisation

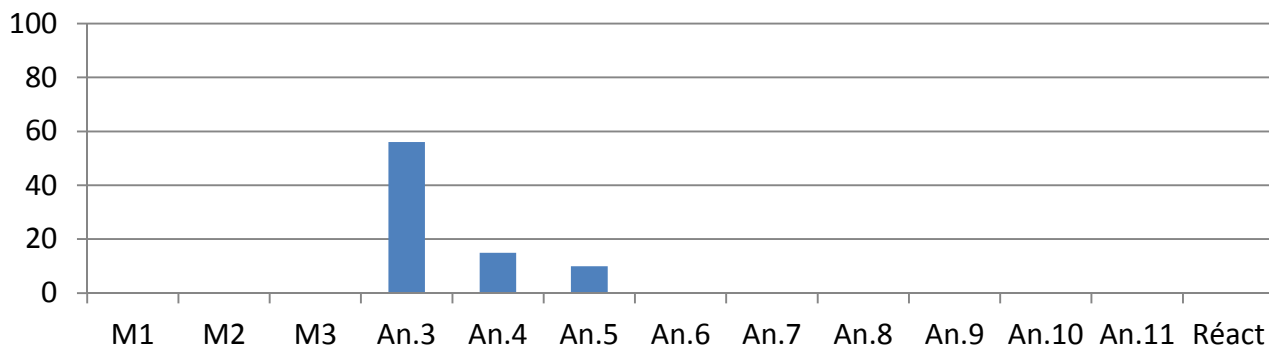


Fig 2. Nombre d'apprenants AFGSU SSE, par type de formation



# CESU 972

Martinique

CHU de Fort-de-France

<b>Formations en pédagogie</b>		
Formation des formateurs AFGSU	5	350
Formation continue des formateurs AFGSU	11	154
Formation continue de enseignants AFGSU	11	154
<b>Formations aux situations d'urgence</b>		
AFGSU 1	146	1752
Réactualisation AFGSU 1	29	116
AFGSU 2	746	15666
Réactualisation AFGSU 2	70	490
Infirmiers organisateurs de l'accueil	6	126
CSIH	39	195
F AE ambulancier SMUR	2	8
Transport pédiatrique	3	24
<b>Formations aux situations d'exception</b>		
AFGSU SSE Annexes 3-11	81	319
<b>TOTAL</b>	<b>1149</b>	<b>19354</b>

Tab 1. Nombre d'apprenants et d'heures-apprenants par type de formation

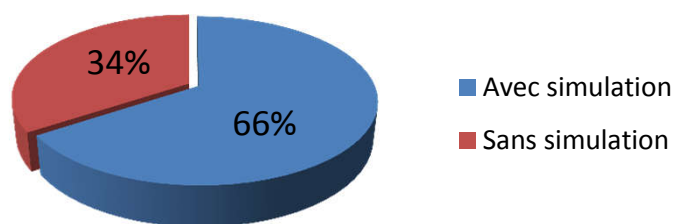


Fig 3. Recours à la simulation dans les formations hors-AFGSU

# Rapport d'activité par CESU

Région Guyane





# CESU 973

Guyane  
CH de Cayenne

Centre simulation HAS : non

## Ressources humaines

Responsable médical : 1 (0,5 ETP)  
Cadre ou IDE référent : 1 (0,2 ETP)  
Secrétaire : 1 (1 ETP)  
Logisticien : 0

Formateurs Temps dédié : 1 (0,8 ETP)  
Vacataires : 19  
Autres : 12  
Avec cursus pédagogique : 3

**Nombre d'apprenants : 1 006**

**Nombre d'heures-apprenants : 13 287**

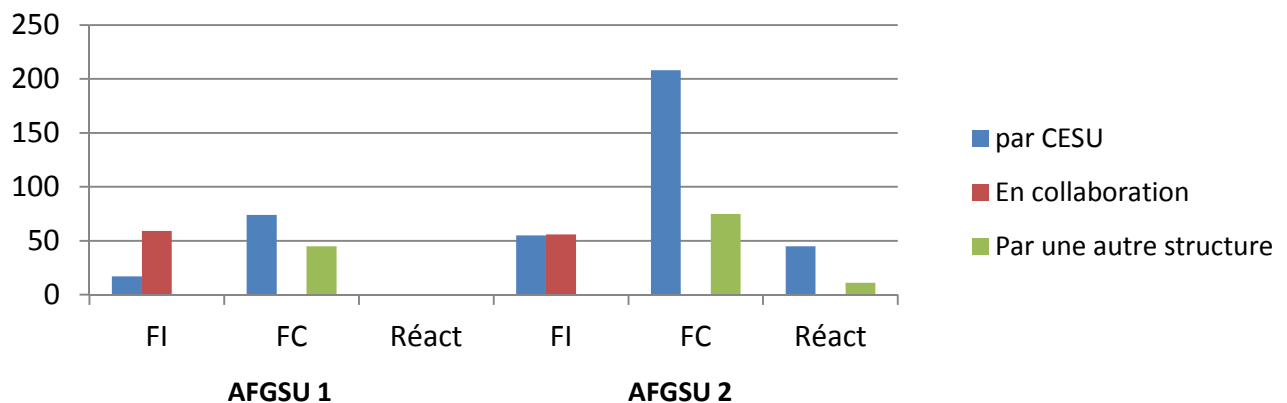


Fig 1. Nombre d'apprenants AFGSU 1 et 2, par type de formation et modalités d'organisation

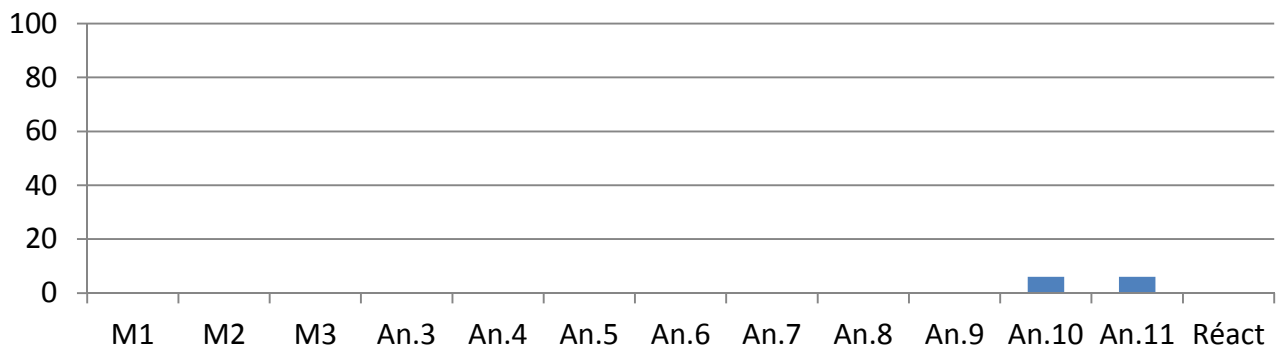


Fig 2. Nombre d'apprenants AFGSU SSE, par type de formation

# CESU 973

Guyane

CH de Cayenne

<b>Formations en pédagogie</b>		
Formation des formateurs AFGSU	11	770
<b>Formations aux situations d'urgence</b>		
AFGSU 1	195	2340
AFGSU 2	394	8274
Réactualisation AFGSU 2	56	392
Infirmiers organisateurs de l'accueil	23	483
Chaine de survie intra-hospitalière (pour étudiants IFSI)	54	378
Sensibilisation au plan blanc	242	484
Urgences au cabinet dentaire	6	12
<b>Formations aux situations d'exception</b>		
AFGSU SSE Annexes 3-11	12	63
Autre formation SSE	13	91
<b>TOTAL</b>	<b>1006</b>	<b>13287</b>

Tab 1. Nombre d'apprenants et d'heures-apprenants par type de formation

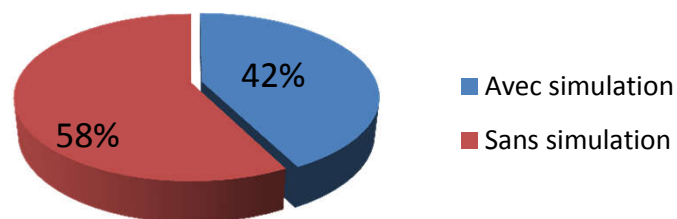


Fig 3. Recours à la simulation dans les formations hors-AFGSU

# Rapport d'activité par CESU

Région La Réunion





# CEsU 974

La Réunion  
CHU de Saint Denis

Centre simulation HAS : non

## Ressources humaines

Responsable médical : 2 (0,3 ETP)  
Cadre ou IDE référent : 1 (0 ETP)  
Secrétaire : 1 (1 ETP)  
Logisticien : 0

Formateurs Temps dédié : 4 (1,8 ETP)  
Vacataires : 5  
Autres : 24  
Avec cursus pédagogique : 28

**Nombre d'apprenants : 2 165**

**Nombre d'heures-apprenants : 30 955**

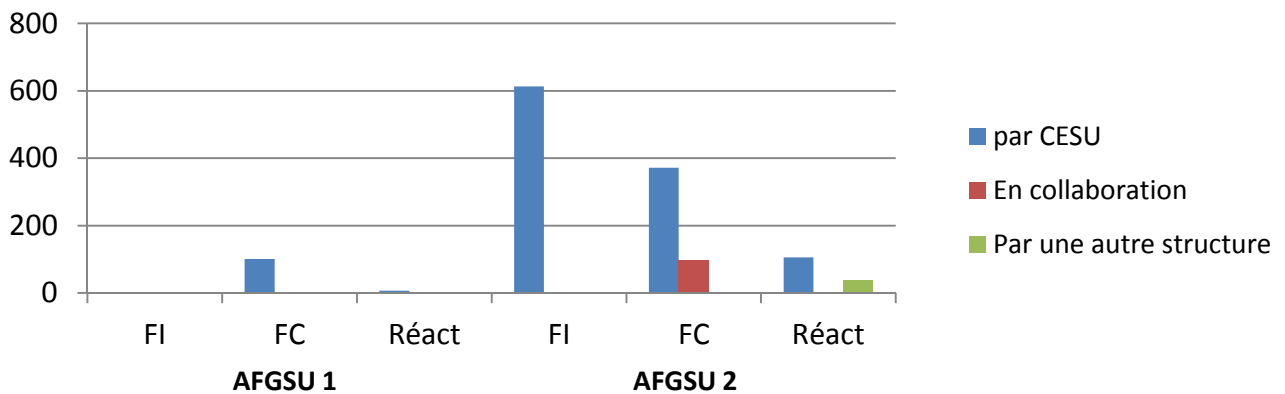


Fig 1. Nombre d'apprenants AFGSU 1 et 2, par type de formation et modalités d'organisation




Fig 2. Nombre d'apprenants AFGSU SSE, par type de formation



# CESU 974

La Réunion

CHU de Saint Denis

<b>Formations en pédagogie</b>		
Formation formateurs AFGSU	14	980
Formation continue des formateurs AFGSU	16	224
Formation continue des enseignants	1	14
Formation de formateurs SSE	14	196
<b>Formations aux situations d'urgence</b>		
AFGSU 1	101	1212
Réactualisation AFGSU 1	7	28
AFGSU 2	1081	22701
Réactualisation AFGSU 2	142	994
Apprendre à porter secours	7	49
Infirmiers organisateurs de l'accueil	19	399
Sécurité	323	1292
Utilisation du chariot d'urgence	121	847
Utilisation du chariot d'urgence in situ	5	10
Gestes d'urgence sur le Nouveau-Né en Salle de N	35	210
Soins d'Urgence en pédiatrie	28	196
Urgences vitales des brancardiers	65	260
TIIH	8	60
Les équipes de Smur face à une scène de crime	5	20
Arrêté cardio respiratoire in situ	8	8
IDE au déchocage	18	252
Sécurité civile	77	539
<b>Formations aux situations d'exception</b>		
AFGSU SSE M1-M2-M3	33	182
Réactualisation AFGSU SSE	28	196
CUMP	9	86
<b>TOTAL</b>	<b>2165</b>	<b>30955</b>

Tab 1. Nombre d'apprenants et d'heures-apprenants par type de formation

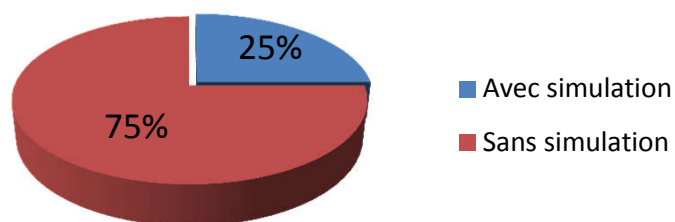


Fig 3. Recours à la simulation dans les formations hors-AFGSU

# Rapport d'activité par CESU

Région Mayotte





# CESU 976

Mayotte

CH de Mamoudzou

Centre simulation HAS : non

## Ressources humaines

Responsable médical : 1 (0,5 ETP)  
 Cadre ou IDE référent : 1 (0,5 ETP)  
 Secrétaire : 1 (1 ETP)  
 Logisticien : 0

Formateurs Temps dédié : 0  
 Vacataires : 34  
 Autres : 0  
 Avec cursus pédagogique : 3

**Nombre d'apprenants : 1 014**

**Nombre d'heures-apprenants : 11 604**

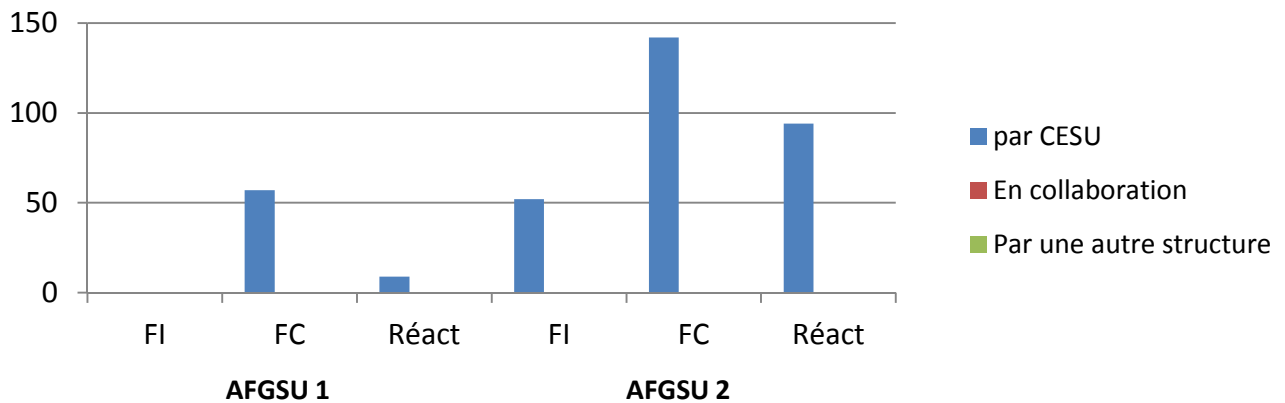


Fig 1. Nombre d'apprenants AFGSU 1 et 2, par type de formation et modalités d'organisation

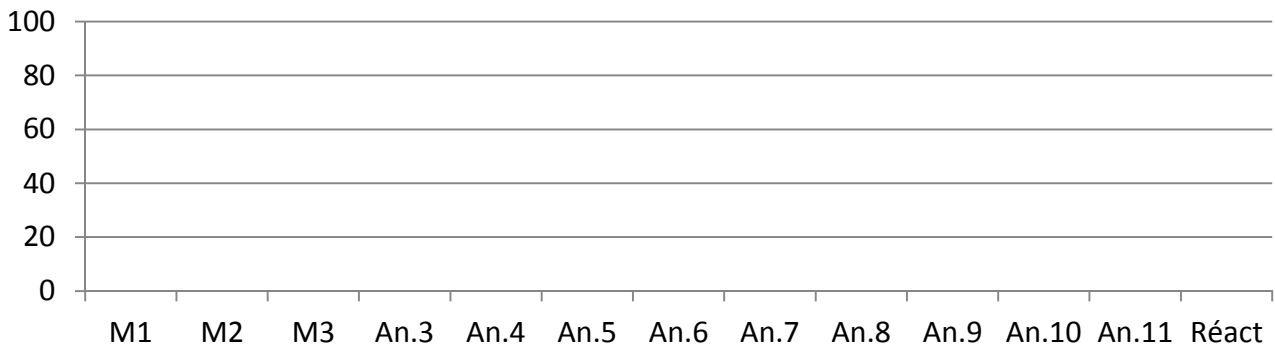


Fig 2. Nombre d'apprenants AFGSU SSE, par type de formation



# CESU 976

Mayotte

CH de Mamoudzou

<b>Formations en pédagogie</b>		
Formation des formateurs AFGSU	13	455
<b>Formations aux situations d'urgence</b>		
AFGSU 1	57	684
Réactualisation AFGSU 1	9	36
AFGSU 2	194	4074
Réactualisation AFGSU 2	94	658
Médecins correspondants SAMU	14	196
Infirmiers organisateurs de l'accueil	20	560
Séminaire dans le cadre des études médicales	17	68
Formation continue des ambulanciers	35	245
Chaine de survie intra-hospitalière	101	707
Urgences vitales in situ en Chirurgie	28	112
Urgences vitales in situ en rééducation	21	84
Urgences vitales in situ en UHCD	24	96
Urgences Vitales in situ en hôpital de référence	50	250
Urgences vitales in situ en pédiatrie	33	231
Salle d'accueil des urgences vitales adultes	21	294
Salle d'accueil des Urgences vitales pédiatriques	20	280
Gestes d'urgences en réanimation	21	84
Infirmier organisateur d'accueil	20	560
Urgences Vitales en Maternité	64	896
Aides-soignants en ZAO (pour P. ES)	6	42
Urgences vitales au bloc opératoire (pour ES)	16	64
Urgences vitales en SMUR (pour P.ES)	23	161
T2IH (pour P. établissement de santé)	30	210
Urgences vitales "in Situ " en chir ambulatoire (P.ES)	8	32
Situation critique Réa Néonate (pour P. ES)	49	343
<b>Formations aux situations d'exception</b>		
Autre formation SSE	26	182
<b>TOTAL</b>	<b>1014</b>	<b>11604</b>

Tab 1. Nombre d'apprenants et d'heures-apprenants par type de formation

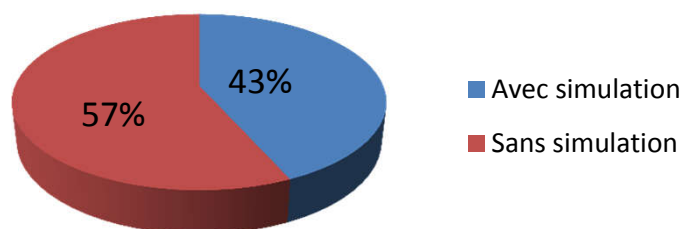


Fig 3. Recours à la simulation dans les formations hors-AFGSU



# Rapport d'activité par CESU

Collectivités d'outre-mer





# CESU 987

Tahiti

CH de Papeete

**Aucune activité transmise**



# CESU 988

Nouvelle-Calédonie

CH de Nouméa

**Aucune activité transmise**